

3

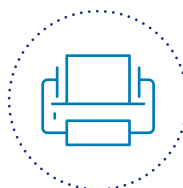
АЛГОРИТМ ДЕЙСТВИЙ УИК ЦИФРОВОГО ИЗБИРАТЕЛЬНОГО УЧАСТКА

8 СЕНТЯБРЯ 2019 ГОДА. ЗАВЕРШЕНИЕ ПРОЦЕДУРЫ ГОЛОСОВАНИЯ



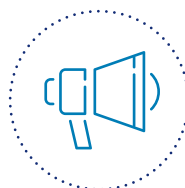
Действия по завершению процедуры голосования выполняются председателем УИК ЦИУ либо под его руководством – членами УИК ЦИУ

1



ПРОВЕСТИ технологическую карту «КЛЮЧ УИК № XXXX» через оптический считыватель штрих-кода сетевого контроллера

2



ОГЛАСИТЬ автоматически распечатанное распределение голосов

3



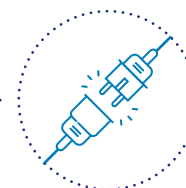
ПОДПИСАТЬ распечатку всеми членами УИК ЦИУ и поставить печать УИК

4



ОГЛАСИТЬ данные экрана сетевого контроллера: число выданных карт со штрих-кодом, число проголосовавших избирателей

5



ВЫКЛЮЧИТЬ терминалы для голосования, тренажер и сетевой контроллер

6



ИЗВЛЕЧЬ И ПОДПИСАТЬ чековые ленты из терминалов для голосования (подписи председателя и секретаря УИК ЦИУ, печать УИК)

ФОРМИРОВАНИЕ ДАННЫХ

1



ИЗВЛЕЧЬ карту памяти из сетевого контроллера

2



ВСТАВИТЬ карту памяти в сервисный блок

3



РАСПЕЧАТАТЬ данные о голосовании отдельно по каждому выбору с использованием интерфейса сервисного блока

4



РАССМОТРЕТЬ на итоговом заседании жалобы (заявления) о нарушениях при проведении голосования на цифровом избирательном участке