

1 Наблюдателю в день голосования

10 сентября 2017 года

Наблюдение начинается с момента начала работы УИК в день голосования и продолжается до сообщения из вышестоящей избирательной комиссии о приеме протокола УИК об итогах голосования

Доступ наблюдателя в помещение для голосования обеспечивается не менее чем за один час до начала голосования

Начиная наблюдение на избирательном участке

1 Предъявите:

паспорт или заменяющий его документ

направление, выданное зарегистрированным кандидатом, избирательным объединением, интересы которых Вы представляете



2 Убедитесь, что Ваши данные

(в том числе номер телефона) внесли в список лиц, присутствующих в помещении для голосования

3 Займите место для

наблюдения или место для фото- или видеосъемки, которое вам покажет председатель УИК



Разобраться в действиях комиссии на каждом этапе дня голосования Вам помогут объявления председателя УИК

В ходе наблюдения Вам также пригодятся: авторучка, блокнот, калькулятор, мобильный телефон, фотоаппарат

В ходе голосования наблюдатель следит за порядком выдачи бюллетеней

? Все возникшие вопросы и предложения обсуждайте с председателем УИК



места выдачи бюллетеней

Избиратель, голосующий по месту нахождения, предъявляет документ, удостоверяющий личность. Данные избирателя вносятся во вкладной лист списка избирателей.

В случае предъявления специального заявления с маркой, оно изымается, а отрывная часть марки наклеивается в список избирателей в графу «Особые отметки»

При проведении дополнительных выборов депутата Государственной Думы Федерального Собрания Российской Федерации седьмого созыва по одномандатному избирательному округу предъявляется открепительное удостоверение



Наблюдатель

ящики для голосования, технические средства подсчета голосов (если они используются)



кабины для голосования



Фото- и видеосъемка не должны нарушать тайну голосования, **ПОЭТОМУ запрещается снимать**

- заполненные бюллетени до начала подсчета голосов
- персональные данные, внесенные в список избирателей

Наблюдатель вправе ознакомиться

со списками избирателей

с реестром избирателей, подавших заявление о включении в список избирателей по месту нахождения

с реестром избирателей, подлежащих исключению из списка избирателей

с реестром заявлений и обращений о голосовании вне помещения для голосования

с данными протокола УИК об итогах голосования



Наблюдатель не имеет права



- выдавать избирательные бюллетени
- расписываться за избирателя
- заполнять за избирателя бюллетень

- принимать непосредственное участие в подсчете бюллетеней
- препятствовать работе избирательной комиссии
- проводить агитацию среди избирателей



Удаление наблюдателя из помещения для голосования возможно только по решению суда!




2 Наблюдателю в день голосования

10 сентября 2017 года

Для организации голосования вне помещения для голосования за 30 минут до выезда председатель УИК объявляет о том, что будет проводиться такое голосование



Заявления (обращения) принимаются в течение 10 дней до дня голосования и не позднее, чем за **шесть часов** до окончания голосования

-  Устное обращение (по телефону)
-  Письменное обращение (заявление)
-  Через третьих лиц (соседи, родственники, соотрабтники)

Выездная группа берет с собой:



- 1** Бюллетени: не более 5% от числа заявлений (обращений) о голосовании вне помещения для голосования, но не менее 2 штук
- 2** Заявления избирателей, а также бланки заявлений
- 3** Реестр или заверенную выписку из реестра с адресами, по которым проводится голосование вне помещения для голосования
- 4** Опечатанный переносной ящик для голосования
- 5** Письменные принадлежности (кроме карандашей)

Члены УИК вправе выдать бюллетени только по заявлениям (обращениям), зарегистрированным в реестре



В случае устного обращения избиратель самостоятельно либо с помощью другого избирателя (но не наблюдателя) заполняет письменное заявление

Состав выездной группы

2 члена УИК с правом решающего голоса + 2 и более членов УИК с правом совещательного голоса или наблюдателей (обеспечивается возможность)

ИЛИ

1 член УИК с правом решающего голоса + 2 и более членов УИК с правом совещательного голоса или наблюдателей (при условии присутствия)

После возвращения с выезда составляется акт о проведении голосования вне помещения для голосования



Подсчет голосов избирателей начинается сразу после окончания времени голосования и проводится без перерыва до установления итогов голосования



- 1** Погашение неиспользованных бюллетеней
- 2** Работа со списками избирателей
- 3** Вскрытие переносного, затем стационарного ящиков для голосования
- 4** Сортировка бюллетеней (с оглашением и демонстрацией), затем проводится непосредственный подсчет бюллетеней

Председатель УИК оглашает результаты всех действий УИК по подсчету голосов, которые заносятся в увеличенную форму протокола об итогах голосования и в протокол

По окончании процедуры Вы можете получить заверенную копию протокола об итогах голосования, учтенную в реестре выданных копий

По завершении своей работы наблюдатель может составить краткий отчет с изложением своих впечатлений и выводов