ВЫБОРЫ

В СУБЪЕКТАХ РОССИЙСКОЙ ФЕДЕРАЦИИ

8 СЕНТЯБРЯ 2013 ГОДА

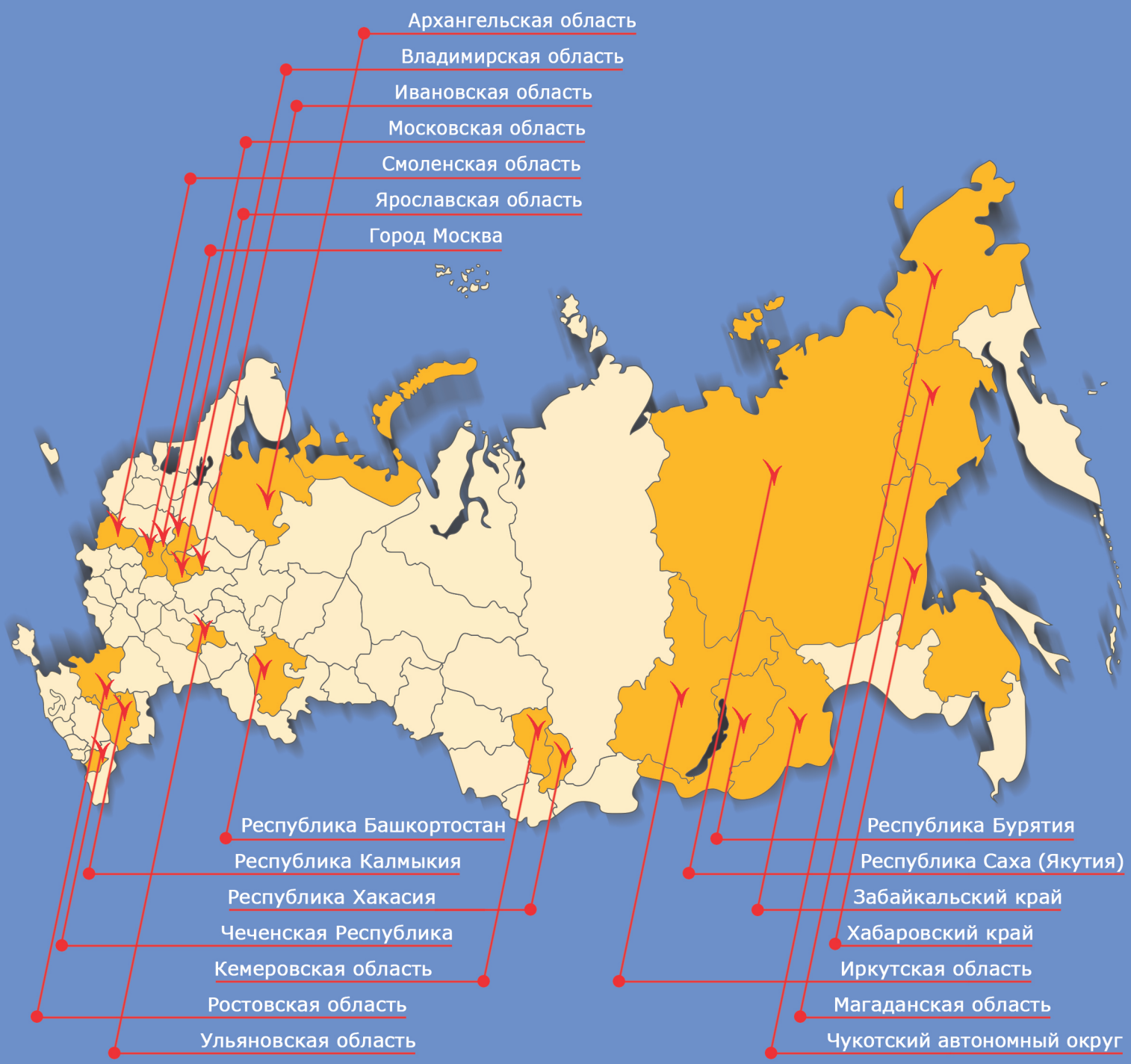

ЭЛЕКТОРАЛЬНАЯ СТАТИСТИКА

СОДЕРЖАНИЕ

Обращение Председателя Центральной избирательной комиссии Российской Федерации В.Е.Чурова к читателям 3

Глава 1. Особенности избирательных кампаний. Нормативно-правовая база проведения выборов 4

1.1. Особенности избирательных кампаний 4

1.2. Нормативно-правовая база проведения выборов 13

Новации избирательного законодательства при подготовке и проведении избирательных кампаний по выборам в единый день голосования 8 сентября 2013 года 17

Выборы высших должностных лиц (руководителей высших исполнительных органов государственной власти) субъектов Российской Федерации 20

Выборы депутатов законодательных (представительных) органов государственной власти субъектов Российской Федерации 22

Выборы депутатов представительных органов муниципальных образований – административных центров субъектов Российской Федерации 25

Выборы глав муниципальных образований – административных центров субъектов Российской Федерации 26

Приложение к главе 1. Выборы в органы государственной власти субъектов Российской Федерации и органы местного самоуправления муниципальных образований – административных центров субъектов Российской Федерации 8 сентября 2013 года 27

Глава 2. Регистрация (учет) избирателей. Списки избирателей 28

Приложение 1 к главе 2. Численность избирателей, участников референдума, зарегистрированных по состоянию на 1 января и 1 июля 2013 года 31

Приложение 2 к главе 2. Изменение числа избирателей, включенных в списки избирателей, на выборах в органы государственной власти субъектов Российской Федерации и органы местного самоуправления муниципальных образований – административных центров субъектов Российской Федерации 8 сентября 2013 года 33

Глава 3. Система избирательных комиссий. Избирательные участки 35

3.1. Система избирательных комиссий на выборах в органы государственной власти субъектов Российской Федерации и органы местного самоуправления муниципальных образований – административных центров субъектов Российской Федерации 35

3.2. Образование избирательных участков. Формирование участковых избирательных комиссий 40

Приложение 1 к главе 3. Количество избирательных участков, образованных для проведения голосования и подсчета голосов на выборах в органы государственной власти субъектов Российской Федерации и органы местного самоуправления муниципальных образований – административных центров субъектов Российской Федерации 43

Приложение 2 к главе 3. Сведения об именных избирательных участках для голосования на выборах высших должностных лиц (руководителей высших исполнительных

органов государственной власти) субъектов Российской Федерации, депутатов законодательных (представительных) органов государственной власти субъектов Российской Федерации, депутатов представительных органов и глав административных центров субъектов Российской Федерации 47

Глава 4. Политические партии, иные избирательные объединения, принявшие участие в выборах в органы государственной власти субъектов Российской Федерации и органы местного самоуправления муниципальных образований – административных центров субъектов Российской Федерации 50

Приложение 1 к главе 4. Сведения о политических партиях, зарегистрированных Министерством юстиции Российской Федерации и имеющих право участвовать в выборах 76

Приложение 2 к главе 4. Участие политических партий в выборах высших должностных лиц (руководителей высших исполнительных органов государственной власти) субъектов Российской Федерации 80

Приложение 3 к главе 4. Участие политических партий в выборах депутатов законодательных (представительных) органов государственной власти субъектов Российской Федерации 84

Приложение 4 к главе 4. Участие политических партий и иных общественных объединений в выборах в органы местного самоуправления муниципальных образований – административных центров субъектов Российской Федерации 104

Таблица 1. Выборы глав муниципальных образований 104

Таблица 2. Выборы депутатов представительных органов муниципальных образований 109

Глава 5. Предвыборная агитация 128

Приложение 1 к главе 5. Информационное обеспечение выборов в органы государственной власти субъектов Российской Федерации 132

Таблица 1. Сведения о распределении бесплатного эфирного времени, выделенного региональными государственными организациями телерадиовещания избирательным объединениям на выборах депутатов законодательных (представительных) органов государственной власти субъектов Российской Федерации 132

Таблица 2. Сведения о распределении бесплатного эфирного времени, выделенного региональными государственными организациями телерадиовещания кандидатам на выборах высших должностных лиц (руководителей высших исполнительных органов государственной власти) субъектов Российской Федерации 152

Приложение 2 к главе 5. Общий объем эфирного времени, предоставленного на выборах в органы государственной власти субъектов Российской Федерации 160

Таблица 1. Выборы высших должностных лиц (руководителей высших исполнительных органов государственной власти) субъектов Российской Федерации 160

Таблица 2. Выборы депутатов законодательных (представительных) органов государственной власти субъектов Российской Федерации 161

Приложение 3 к главе 5. Сведения о количестве агитационных материалов 163

Глава 6. Применение порядка передачи открепительных удостоверений избирательным комиссиям и учета открепительных удостоверений 164

Приложение к главе 6. Количество выданных и использованных открепительных удостоверений на выборах в органы государственной власти субъектов Российской Федерации

и органы местного самоуправления муниципальных образований – административных центров субъектов Российской Федерации 166

Глава 7. Выборы высших должностных лиц (руководителей высших исполнительных органов государственной власти) субъектов Российской Федерации 168

7.1. Активность избирателей. Результаты выборов 168

7.2. Высшие должностные лица (руководители высших исполнительных органов государственной власти) субъектов Российской Федерации, избранные по результатам выборов 8 сентября 2013 года 174

Приложение 1 к главе 7. Основные параметры нормативных правовых актов субъектов Российской Федерации о выборах высших должностных лиц (руководителей высших исполнительных органов государственной власти) субъектов Российской Федерации 176

Приложение 2 к главе 7. Сведения о выборах высших должностных лиц (руководителей высших исполнительных органов государственной власти) субъектов Российской Федерации 182

Приложение 3 к главе 7. Кандидаты на должности высших должностных лиц (руководителей высших исполнительных органов государственной власти) субъектов Российской Федерации 183

Приложение 4 к главе 7. Биографические данные высших должностных лиц (руководителей высших исполнительных органов государственной власти) субъектов Российской Федерации, избранных по результатам выборов 8 сентября 2013 года 189

Глава 8. Выборы депутатов законодательных (представительных) органов государственной власти субъектов Российской Федерации 195

8.1. Активность избирателей. Результаты выборов 195

8.2. Состав депутатского корпуса 214

Приложение 1 к главе 8. Основные параметры законов субъектов Российской Федерации о выборах депутатов законодательных (представительных) органов государственной власти субъектов Российской Федерации 217

Приложение 2 к главе 8. Сведения о выборах депутатов законодательных (представительных) органов государственной власти субъектов Российской Федерации 232

Приложение 3 к главе 8. Сведения о заверении и регистрации списков кандидатов по единым избирательным округам на выборах депутатов законодательных (представительных) органов государственной власти субъектов Российской Федерации 234

Приложение 4 к главе 8. Сведения о выдвижении и регистрации кандидатов по одномандатным избирательным округам на выборах депутатов законодательных (представительных) органов государственной власти субъектов Российской Федерации 243

Приложение 5 к главе 8. Замещение депутатских мандатов на выборах депутатов законодательных (представительных) органов государственной власти субъектов Российской Федерации 248

Приложение 6 к главе 8. Изменение активности избирателей на выборах депутатов законодательных (представительных) органов государственной власти субъектов Российской Федерации 249

Приложение 7 к главе 8. Состав депутатского корпуса законодательных (представительных) органов государственной власти субъектов Российской Федерации 250

Приложение 8 к главе 8. Сведения о председателях законодательных (представительных) органов государственной власти субъектов Российской Федерации 251

Глава 9. Выборы в органы местного самоуправления муниципальных образований – административных центров субъектов Российской Федерации 266

Приложение 1 к главе 9. Основные параметры нормативных правовых актов о выборах глав муниципальных образований – административных центров субъектов Российской Федерации 276

Приложение 2 к главе 9. Сведения о выборах глав муниципальных образований – административных центров субъектов Российской Федерации 284

Приложение 3 к главе 9. Сведения о выдвижении и регистрации кандидатов на выборах глав муниципальных образований – административных центров субъектов Российской Федерации 285

Приложение 4 к главе 9. Основные параметры нормативных правовых актов, регулирующих порядок подготовки и проведения выборов депутатов представительных органов муниципальных образований – административных центров субъектов Российской Федерации 287

Приложение 5 к главе 9. Сведения о выборах депутатов представительных органов муниципальных образований – административных центров субъектов Российской Федерации 299

Приложение 6 к главе 9. Сведения о заверении и регистрации списков кандидатов по единым избирательным округам на выборах депутатов представительных органов муниципальных образований – административных центров субъектов Российской Федерации 301

Приложение 7 к главе 9. Сведения о выдвижении и регистрации кандидатов по одномандатным избирательным округам на выборах депутатов представительных органов муниципальных образований – административных центров субъектов Российской Федерации 307

Приложение 8 к главе 9. Информация о результатах выборов в органы местного самоуправления муниципальных образований – административных центров субъектов Российской Федерации 312

Приложение 9 к главе 9. Изменение активности избирателей на выборах глав муниципальных образований – административных центров субъектов Российской Федерации 332

Приложение 10 к главе 9. Изменение активности избирателей на выборах депутатов представительных органов муниципальных образований – административных центров субъектов Российской Федерации 333

Приложение 11 к главе 9. Замещение депутатских мандатов на выборах депутатов представительных органов муниципальных образований – административных центров субъектов Российской Федерации 335

Глава 10. Финансирование выборов 349

10.1. Формирование и расходование средств избирательных фондов кандидатов на должности высших должностных лиц (руководителей высших исполнительных органов государственной власти) субъектов Российской Федерации 349

10.2. Формирование и расходование средств избирательных фондов при проведении выборов депутатов законодательных (представительных) органов государственной власти субъектов Российской Федерации 352

10.3. Деятельность контрольно-ревизионных служб при избирательных комиссиях субъектов Российской Федерации 359

Глава 11. Использование Государственной автоматизированной системы Российской Федерации «Выборы» 363

Глава 12. Применение технических средств на выборах в органы государственной власти субъектов Российской Федерации и органы местного самоуправления муниципальных образований – административных центров субъектов Российской Федерации 377

Глава 13. Информационный центр ЦИК России 382

Глава 14. Деятельность избирательных комиссий по организации обучения и информированию участников избирательного процесса 394

14.1. Обучение участников избирательного процесса 394

14.2. Информирование участников избирательного процесса 403

Изготовление и размещение наружных информационно-разъяснительных материалов 404

Изготовление и распространение печатной продукции 407

Взаимодействие со средствами массовой информации по распространению информационных материалов 409

Просветительская работа посредством официальных интернет-ресурсов избирательных комиссий (интернет-сайтов и интернет-порталов) 410

Организация специальных мероприятий для различных категорий участников избирательного процесса 410

Издательская деятельность, подготовка тематических изданий 413

Использование дистанционных форм информирования 413

Новые технологии информационно-разъяснительной деятельности 415

Глава 15. Жалобы и обращения, поступившие в ходе избирательных кампаний. Избирательные споры 417

Обращения, поступившие в Центральную избирательную комиссию Российской Федерации 417

Жалобы и обращения, поступившие в избирательные комиссии субъектов Российской Федерации 422

Избирательные споры 423

Приложение 1 к главе 15. Сведения о поступивших в Центральную избирательную комиссию Российской Федерации обращениях о заявленных нарушениях избирательного законодательства в ходе избирательных кампаний в субъектах Российской Федерации 425

Приложение 2 к главе 15. Сведения о поступивших в избирательные комиссии субъектов Российской Федерации обращениях о нарушениях избирательного законодательства при подготовке и проведении выборов высших должностных лиц (руководителей высших исполнительных органов государственной власти) субъектов Российской Федерации 429

Приложение 3 к главе 15. Сведения о поступивших в избирательные комиссии субъектов Российской Федерации обращениях о нарушениях избирательного законодательства при подготовке и проведении выборов депутатов законодательных (представительных) органов государственной власти субъектов Российской Федерации 430

Приложение 4 к главе 15. Сведения о рассмотрении в избирательных комиссиях обращений о нарушениях избирательного законодательства при подготовке и проведении выборов в органы местного самоуправления муниципальных образований – административных центров субъектов Российской Федерации 432

Приложение 5 к главе 15. Сведения о рассмотрении судами в субъектах Российской Федерации избирательных споров при подготовке и проведении выборов высших должностных лиц (руководителей высших исполнительных органов государственной власти) субъектов Российской Федерации 435

Приложение 6 к главе 15. Сведения о рассмотрении судами в субъектах Российской Федерации избирательных споров при подготовке и проведении выборов депутатов законодательных (представительных) органов государственной власти субъектов Российской Федерации 436
Приложение 7 к главе 15. Сведения о рассмотрении судами в субъектах Российской Федерации избирательных споров при подготовке и проведении выборов в органы местного самоуправления муниципальных образований – административных центров субъектов Российской Федерации 438
Приложение 8 к главе 15. Тематика поступивших в Центральную избирательную комиссию Российской Федерации обращений о заявленных нарушениях избирательного законодательства в ходе избирательных кампаний в субъектах Российской Федерации 440

Выборы в субъектах Российской Федерации
в единый день голосования
8 сентября 2013 года

Электоральная статистика

Оригинал-макет изготовлен редакционно-издательским отделом
Управления общественных связей и информации
Аппарата Центральной избирательной комиссии Российской Федерации

Подписано в печать 12.05.2014.
Формат 60x90 1/8. Печ. л. 56.
Тираж 500 экз. Заказ № .

Отпечатано в ООО "Т-Пресс"
400001, г. Волгоград, ул. КИМ, д. 6.

Центральная избирательная комиссия Российской Федерации

ВЫБОРЫ

В СУБЪЕКТАХ РОССИЙСКОЙ ФЕДЕРАЦИИ 8 СЕНТЯБРЯ 2013 ГОДА

Электоральная статистика

МОСКВА
2014

Под общей редакцией
Председателя Центральной избирательной комиссии
Российской Федерации В.Е. Чурова,
секретаря Центральной избирательной комиссии
Российской Федерации Н.Е. Конкина

АВТОРСКИЙ КОЛЛЕКТИВ

Артамошкин М.Н. (гл. 10), Алешина О.Г. (гл. 10), Алёшкин С.М. (гл. 1, 5, 7, 8, 9, 15), Балтрушевич Ю.В. (гл. 7, 8, 9), Басова П.С. (гл. 1, 5, 7, 8, 9, 15), Бородулина К.Ю. (гл. 1), Бочарникова Т.И. (гл. 11), Буханова Т.Н. (гл. 1), Вавилов С.В. (гл. 10, 15), Валова И.В. (гл. 11), Васильев С.В. (гл. 4, 8, 9), Волкова М.А. (гл. 3, 7, 8, 9), Воронин Д.Ю. (гл. 15), Ворожева И.И. (гл. 4), Горбатова В.В. (гл. 14), Григор Д.Н. (гл. 7, 8, 9), Гришина М.В. (гл. 5, 8, 9, 14, 15), Даниленко С.А. (гл. 6, 8, 9), Демьянченко Л.Ф. (гл. 6), Дубровина Е.П. (гл. 7, 8, 9), Ермолаев М.Б. (гл. 1), Заславский С.Е. (гл. 1), Зинченко Е.О. (гл. 7, 8, 9), Иванченко А.В. (гл. 14), Ивлев Л.Г. (гл. 1, 3, 4, 7, 8, 9), Камша И.М. (гл. 7, 8, 9, 11), Кириенко Г.С. (гл. 4), Кирьянова Т.В. (гл. 1), Классина Е.С. (гл. 5), Козырь Е.А. (гл. 4), Колюшин Е.И. (гл. 7, 8), Конкин Н.Е. (гл. 7, 8, 9, 12, 14), Кривцов В.И. (гл.14), Крюков В.А. (гл. 13), Кубелун А.Н. (гл. 15), Кулясова Н.А. (гл. 2, 8), Лавров О.Л. (гл. 7, 8, 9), Лазарева Н.В. (гл. 9), Ларионов А.Г. (гл. 14), Лопатин А.И. (гл. 8, 11), Луценко В.И. (гл. 5), Лысенко В.И. (гл. 13), Малышев В.А. (гл. 3, 4, 9, 13), Марьенков В.Ю. (гл. 14), Непряхин А.А. (гл. 11), Нестеров А.С. (гл. 2), Олейникова О.А. (гл. 1), Орловская Е.В. (гл. 3, 7, 8, 9), Паньшин Д.И. (гл. 8, 9), Песенко В.Н. (гл. 3), Петухов А.Ю. (гл. 2, 3, 4, 7, 8, 9, 12), Писарюк С.В. (гл. 10), Попов М.А. (гл. 1, 2, 3, 4, 6, 7, 8, 9, 10, 11, 12, 13), Пугачева Ю.Н. (гл. 5), Райков Г.И. (гл. 11, 12), Рассказов Э.Ю. (гл. 10), Сатвалов Г.В. (гл. 11), Свадковская О.Н. (гл. 2), Сенькова Т.Н. (гл. 11, 12), Симонова С.В. (гл. 4, 8, 9), Сокольчук А.Ю. (гл. 1, 4, 7, 8, 9, 11), Соломонидина И.О. (гл. 15), Сомов А.Д. (гл. 5), Титов А.М. (гл. 15), Федотова Е.В. (гл. 1), Фоменко А.В. (гл. 13), Черкашина К.О. (гл. 15), Шабанов Д.Е. (гл. 11), Шапиев С.М. (гл. 8, 9), Шеншин П.П. (гл. 5), Шокина О.Г. (гл. 7, 8, 9), Шпак П.А. (гл. 1, 4, 8, 9, 11), Эбзеев Б.С. (гл. 8, 9), Ягодина О.Л.(гл. 4, 8, 9)

Выборы в субъектах Российской Федерации 8 сентября 2013 года: Электоральная статистика / Центральная избирательная комиссия Российской Федерации. – М., 2014. – 448 с.

© Центральная избирательная комиссия
Российской Федерации, 2014



Уважаемые читатели!

Вашему вниманию предлагается очередной сборник серии «Электоральная статистика», посвященный выборам в единый день голосования в субъектах Российской Федерации 8 сентября 2013 года. Вместе с выпусками по результатам выборов в федеральные органы государственной власти это уже 32-я книга, изданная ЦИК России в настоящей серии.

Мы старались сделать сборник интересным, познавательным и полезным для читателей. Справедливо говорить и об информативной ценности такого издания. Здесь представлены статистические данные и фактологические материалы о выборах в органы государственной власти субъектов Российской Федерации, а также депутатов представительных органов и глав муниципальных образований – административных центров субъектов Российской Федерации. За период с весны 2006 года, включая региональные и местные выборы, совмещенные с федеральными, сентябрьский единый день голосования был 15-м по счету и самым масштабным электоральным событием за последние годы.

Представленные в сборнике материалы сопровождаются схемами, картограммами и диаграммами, образно знакомящими читателя с итогами голосования и результатами выборов и позволяющими в сравнении оценить особенности прошедших избирательных кампаний.

Авторский коллектив выражает надежду, что приведенные в этом выпуске сведения будут востребованы не только специалистами – организаторами выборов, политиками, учеными, но заинтересуют также широкий круг читателей и в их числе избирателей как непосредственных участников избирательного процесса в Российской Федерации.

В.Е. Чуров,
Председатель
Центральной избирательной комиссии
Российской Федерации

Глава 1.
Особенности избирательных кампаний. Нормативно-правовая база проведения выборов

1.1. Особенности избирательных кампаний

На территории Российской Федерации в единый день голосования 8 сентября 2013 года проводилось около 7000 избирательных кампаний в 80 субъектах Российской Федерации, кроме того, в девяти из них (Республика Хакасия, Алтайский, Забайкальский и Пермский края, Белгородская, Воронежская, Кировская, Московская и Нижегородская области) прошли 94 местных референдума и голосования по вопросам изменения границ и преобразования муниципальных образований, а также введения местного налога для жителей (исключительно для местных нужд).

Выборы и местные референдумы не проводились в трех субъектах Российской Федерации – Республике Ингушетия (состоялось только избрание Главы Республики Ингушетия депутатами регионального парламента), Кабардино-Балкарской Республике и городе Санкт-Петербурге.

В этот день в восьми субъектах Российской Федерации (Республика Хакасия, Забайкальский и Хабаровский края, Владимирская, Магаданская и Московская области, город Москва и Чукотский автономный округ) проводились выборы **высших должностных лиц субъектов Российской Федерации (руководителей высших исполнительных органов государственной власти субъектов Российской Федерации)***.

Депутатов законодательных (представительных) органов государственной власти избирали в 16 субъектах Российской Федерации (Республика Башкортостан, Республика Бурятия, Республика Калмыкия, Республика Саха (Якутия), Республика Хакасия, Чеченская Республика, Забайкальский край, Архангельская, Владимирская, Ивановская, Иркутская, Кемеровская, Ростовская, Смоленская, Ульяновская и Ярославская области).

Состоялись **выборы глав муниципальных образований – административных центров** восьми субъектов Российской Федерации: городов Абакана (Республика Хакасия), Петрозаводска (Республика Карелия), Владивостока (Приморский край), Хабаровска (Хабаровский край), Вологды (Вологодская область), Воронежа (Воронежская область), Екатеринбурга (Свердловская область), Великого Новгорода (Новгородская область).

Избирались **депутаты представительных органов муниципальных образований – административных центров** 12 субъектов Российской Федерации: городов Майкопа (Республика Адыгея), Якутска (Республика Саха (Якутия), Кызыла (Республика Тыва), Абакана (Республика Хакасия), Красноярска (Красноярский край), Архангельска (Архангельская область), Белгорода (Белгородская область), Волгограда (Волгоградская область), Великого Новгорода (Новгородская область), Рязани (Рязанская область), Екатеринбурга (Свердловская область), Тюмени (Тюменская область).

Кроме того, проводились многочисленные выборы в органы местного самоуправления субъектов Российской Федерации, дополнительные и повторные выборы.

Несколько факторов придали региональным и муниципальным выборам, состоявшимся 8 сентября 2013 года, особое значение.

Прежде всего, региональные и местные выборы, местные референдумы впервые проводились во второе воскресенье сентября – в единый день голосования в субъектах Российской Федерации, установленный Федеральным законом от 2 октября 2012 года № 157-ФЗ «О внесении изменений в Федеральный закон «О политических партиях» и Федеральный закон «Об основных гарантиях избирательных прав и права на участие в референдуме граждан Российской Федерации» как один ежегодный вместо прежних двух. Это придало региональному избирательному процессу дополнительную масштабность и многогранность и, в сущности, беспрецедентность для Российской Федерации: и по количеству регионов, в которых проводились выборы, и по количеству избирательных кампаний, а также по числу их участников выборы 8 сентября 2013 года стали одним из

* Далее в настоящем сборнике – высшие должностные лица (руководители высших исполнительных органов государственной власти) субъектов Российской Федерации.

самых масштабных событий за всю историю проведения единых дней голосования, начиная с весны 2006 года.

Уже во второй раз (первый – 14 октября 2012 года) выборы проходили в политических условиях, возникших в результате внесения в федеральные законы о выборах, о политических партиях и иные сопряженные с ними законы новаций, в том числе связанных с либерализацией требований к созданию и государственной регистрации политических партий, усовершенствованием процедуры избрания глав российских регионов, отменой сбора подписей в поддержку выдвижения списков кандидатов. Подготовка выборов осуществлялась на фоне динамично возрастающего количества политических партий, прошедших регистрацию в Министерстве юстиции Российской Федерации и имеющих право принимать участие в выборах. Увеличение количества политических партий и рост их активности на выборах – прямое следствие политической реформы, начатой в 2012 году и продолжавшейся в 2013 году. К моменту опубликования решения о назначении выборов в конкретных субъектах Российской Федерации 54 политические партии имели право принимать участие в выборах и реализовали это право. Условно их можно разделить на три группы: парламентские партии; непарламентские партии, включая партии-«старожилы» (то есть имевшие опыт участия в выборах); новые партии, зарегистрированные в 2012–2013 годах. Кроме политических партий, в выборах принимали участие 12 общественных объединений и кандидаты, выдвигавшиеся в порядке самовыдвижения.

В 2013 году установлены дополнительные требования к кандидатам при регистрации, в том числе связанные с увеличением информации об имеющихся у них зарубежных активах и использовании иностранных финансовых инструментов.

Так, кандидаты на выборах в органы государственной власти, выборах глав муниципальных районов и глав городских округов должны были представить в соответствующие избирательные комиссии субъекта Российской Федерации сведения о принадлежащей им, их супруге (супругу) и несовершеннолетним детям имуществе и обязательствах имущественного характера за пределами территории Российской Федерации, о расходах по каждой сделке по приобретению объектов недвижимости, транспортных средств, ценных бумаг и акций.

В соответствии с новыми требованиями законодательства кандидаты на вышеуказанные должности были обязаны к моменту их регистрации закрыть счета (вклады), прекратить хранение наличных денежных средств в иностранных банках, расположенных за пределами территории Российской Федерации, и осуществить отчуждение иностранных финансовых инструментов (ценных бумаг иностранных эмитентов).

Следует признать, что в условиях конкретных сроков проведения регистрации и скоротечности избирательных кампаний имел место определенный дефицит информации о названиях, программных документах и лидерах новых политических партий. С целью систематизации этих сведений, а также для полного и достоверного информирования всех участников избирательного процесса ЦИК России был своевременно издан и размещен на сайте в сети Интернет первый выпуск справочника «Политические партии в Российской Федерации. 2013 год», представлена информация о порядке выдвижения кандидатов (списков кандидатов) по уставам 54 политических партий, имеющих право принимать участие в выборах (по состоянию на 19 июня 2013 года).

Одним из важных факторов, обусловивших повышенный интерес к прошедшим выборам, стали и такие законодательные новации, как образование избирательных округов сроком на десять лет, образование избирательных участков, участков референдума и формирование участковых избирательных комиссий сроком на пять лет, резерва составов участковых комиссий, – то есть нововведения, связанные с организацией выборов и осуществленные своевременно, еще до назначения избирательных кампаний.

При подготовке выборов 8 сентября было образовано более 46,4 тысячи избирательных участков, в том числе на выборах в органы государственной власти и местного самоуправления административных центров субъектов Российской Федерации действовало более 30 тысяч таких участков. К началу избирательных действий по предложениям представительных органов местного самоуправления, политических партий, иных общественных объединений и собраний избирателей была проделана большая подготовительная работа по формированию участковых комиссий.

Все этапы избирательных кампаний в регионах прошли в намеченные сроки, подсчет голосов проводился без серьезных процедурных и технических сбоев. ЦИК России в соответствии с пун-

ктом 9 статьи 21 Федерального закона «Об основных гарантиях избирательных прав и права на участие в референдуме граждан Российской Федерации» осуществляла правовую, методическую, информационную, организационно-техническую помощь нижестоящим избирательным комиссиям, комиссиям референдума, контроль за соблюдением избирательных прав и права на участие в референдуме граждан Российской Федерации. Указанная помощь включала также принятие нормативных актов, методических и регламентирующих документов, рассмотрение на заседаниях ЦИК России наиболее актуальных вопросов подготовки и проведения выборов, проведение рабочих совещаний с организаторами выборов и ряд иных направлений деятельности.

Имели место и территориальные особенности. Особое внимание уделялось подготовке и проведению выборов в регионах Дальнего Востока (в Хабаровском крае, Амурской области и Еврейской автономной области), оказавшихся в зоне подтопления, вызванного небывалыми затяжными осадками и тяжелой гидрологической обстановкой. В ЦИК России была создана Рабочая группа по мониторингу и оказанию практической помощи избирательным комиссиям в регионах, пострадавших от природной катастрофы. Определялись подлежащие восстановлению помещения для голосования и резервные места голосования избирателей; ряд помещений для голосования переносился на безопасные территории в границах тех же избирательных участков; были выделены дополнительные средства на приобретение систем спутниковой связи для территориальных избирательных комиссий районов, находившихся в зоне наводнения; проводилось досрочное голосование избирателей. Героические усилия спасателей – сотрудников Министерства Российской Федерации по делам гражданской обороны, чрезвычайным ситуациям и ликвидации последствий стихийных бедствий, военнослужащих Министерства обороны Российской Федерации, охрана общественного порядка сотрудниками Министерства внутренних дел Российской Федерации, деятельность иных органов исполнительной власти, выполнение организаторами выборов необходимых избирательных действий и, самое главное, гражданская активность избирателей позволили провести выборы и избрать органы государственной власти и органы местного самоуправления на указанных территориях в соответствии с российским законодательством.

Особенностью выборов стало совмещение нескольких видов избирательных кампаний, например, в муниципальных образованиях – административных центрах субъектов Российской Федерации. Так, в Республике Хакасия на избирательных участках города Абакана избиратели получали в день голосования шесть бюллетеней: по выборам Главы Республики Хакасия – Председателя Правительства Республики, депутатов Верховного Совета Республики (по одномандатным избирательным округам и партийным спискам), по выборам Главы города Абакана и депутатов Совета депутатов города Абакана (по одномандатным избирательным округам и по партийным спискам), а избиратели города Екатеринбурга – три бюллетеня: по выборам депутатов Екатеринбургской городской Думы (по одномандатным избирательным округам и партийным спискам) и Главы Екатеринбурга – Председателя Екатеринбургской городской Думы.

В результате расширения с 1 июля 2012 года границ «старой Москвы» выборы Мэра российской столицы проводились и на вновь присоединенных территориях (два округа – Троицкий и Новомосковский), расположенных к юго-западу от Москвы; одновременно здесь прошли выборы депутатов представительных органов вошедших в состав Московской агломерации муниципальных образований (поселений и городских округов).

ЦИК России, избирательные комиссии субъектов Российской Федерации проводили важную работу по информационному сопровождению подготовки и проведения выборов.

На официальном интернет-сайте ЦИК России был создан баннер «Выборы в субъектах Российской Федерации 8 сентября 2013 года»; здесь размещалась актуальная информация о ходе подготовки к выборам в органы государственной власти субъектов Российской Федерации, депутатов представительных органов и глав муниципальных образований – административных центров субъектов Российской Федерации, сведения об основных параметрах нормативных правовых актов субъектов Российской Федерации о выборах, информация о политических партиях, зарегистрированных Минюстом России и обладающих правом участвовать в выборах, информация о выдвижении и регистрации кандидатов (списков кандидатов) и иная справочная информация.

На сайте ЦИК России были организованы интернет-сервисы «Найди свой избирательный участок», предоставлявший избирателям возмож-

ность оперативно (в режиме онлайн) получить информацию об адресах помещений для голосования избирательных участков, образованных по месту их жительства, и «Найди себя в списке избирателей», позволявший получить информацию о включении избирателя в список избирателей на конкретном избирательном участке.

В целом на выборах всех уровней на 41,6 тысячи замещаемых депутатских мандатов и выборных должностей первоначально претендовало 115 тысяч выдвинутых кандидатов, среди которых 86,3 тысячи (75 %) выдвигались 54 политическими партиями, 28,6 тысячи (около 25 %) – в порядке самовыдвижения и чуть более 100 кандидатов – общественными объединениями. В среднем это составило по три кандидата на одно замещаемое место в органах исполнительной и представительной власти регионального и местного уровней.

Однако не все кандидаты и избирательные объединения сумели выполнить установленные законодательством требования и успешно пройти важный этап регистрации, предоставлявший им право принимать участие в дальнейших избирательных действиях. В результате избиратели могли выбирать из 104,7 тысячи зарегистрированных кандидатов в депутаты и на выборные должности (более 90 % от числа выдвигавшихся кандидатов). В день выборов 8 сентября политические партии были представлены почти 82 тысячами кандидатов по одномандатным и единым избирательным округам, что составило 78 процентов от общего количества зарегистрированных кандидатов.

При этом как на стадии регистрации, так и впоследствии по различным причинам максимальные количественные потери понесли кандидаты, выдвигавшиеся в порядке самовыдвижения: число таких участников избирательных кампаний по установленным в законодательстве причинам перед днем голосования сократилось с 28,6 тысячи до 22,8 тысячи (до 80 % от числа выдвигавшихся кандидатов). Тем не менее состязательность и альтернативность на выборах были соблюдены повсеместно и в полном объеме.

После завершения этапа выдвижения и регистрации стало очевидным, что парламентские политические партии «ЕДИНАЯ РОССИЯ», КПРФ, ЛДПР и СПРАВЕДЛИВАЯ РОССИЯ преобладают в электоральном пространстве и их представляют 66,3 тысячи выдвинутых кандидатов (77 % от общего числа кандидатов, выдвинутых всеми политическими партиями), а в день голосования – 63,8 тысячи зарегистрированных кандидатов.

По результатам прошедших избирательных кампаний представители парламентских политических партий заместили 80 процентов от суммарного количества мандатов в региональных и местных представительных органах и выборных должностей всех уровней: «ЕДИНАЯ РОССИЯ» – 30 тысяч депутатов и выборных должностных лиц (около 73 % от общего количества замещенных мандатов и должностей), КПРФ – более чем 1,4 тысячи (3,5 %), СПРАВЕДЛИВАЯ РОССИЯ – 900 (2,2 %), ЛДПР – 560 (1,4 %). У общественных объединений – 36 мандатов (0,9 %), у кандидатов-самовыдвиженцев – 7815 мандатов (19 %).

Непарламентскими политическими партиями (как «старожилами», так и вновь образованными) было выдвинуто 20 тысяч кандидатов в депутаты и на выборные должности, из них зарегистрировано 18 тысяч, а избрано чуть менее 500.

Яркой чертой осеннего регионального избирательного цикла 2013 года, вызвавшей особый интерес как в федеральном центре, так и в регионах страны, стали прямые **выборы высших должностных лиц (руководителей высших исполнительных органов государственной власти) субъектов Российской Федерации**. Например, в Москве такие выборы проводились после десятилетнего перерыва и отличались традиционно повышенным вниманием к кандидатурам на эту выборную должность.

Говоря об особенностях выборов глав регионов, надо принимать во внимание следующее. Во-первых, в федеральном законодательстве установлена альтернативность определения законом субъекта Российской Федерации порядка замещения должности главы региона – либо путем проведения прямых выборов высшего должностного лица (руководителя высшего исполнительного органа государственной власти) субъекта Российской Федерации, либо посредством его избрания депутатами законодательного (представительного) органа государственной власти субъекта Российской Федерации. В единый день голосования таким правом воспользовались депутаты Народного Собрания Республики Дагестан и Народного Собрания Республики Ингушетия: Президентом (с 1 января 2014 г. – Глава) Республики Дегестан избран Р.Г. Абдулатипов, Главой Республики Ингушетия – Ю.-Б.Б. Евкуров.

Во-вторых, согласно законодательству при проведении выборов высшего должностного лица (руководителя высшего исполнительного органа государственной власти) субъекта Российской Федерации одновременно с иными документами, необходимыми для регистрации, кандидат представлял в избирательную комиссию субъекта Российской Федерации сведения о трех кандидатурах для наделения полномочиями члена Совета Федерации Федерального Собрания Российской Федерации. Одна из таких кандидатур в случае избрания представившего ее кандидата наделяется полномочиями представителя от исполнительного органа государственной власти субъекта Российской Федерации в Совете Федерации Федерального Собрания Российской Федерации. Информация о представляемых кандидатурах размещалась на информационных стендах в помещениях для голосования избирательных участков.

Всего на выборах глав восьми регионов были выдвинуты 93 кандидата, из них 65 – региональными отделениями 26 политических партий. Регистрацию прошли 40 кандидатов от 12 политических партий, в том числе 28 – от четырех парламентских партий («ЕДИНАЯ РОССИЯ», КПРФ, ЛДПР, СПРАВЕДЛИВАЯ РОССИЯ). Еще 11 кандидатов представляли в регионах непарламентские партии, включая новые: по два кандидата выдвинули «ЯБЛОКО», «ПАТРИОТЫ РОССИИ» и «Гражданская позиция»; по одному кандидату – «Гражданская Сила», «ПРАВОЕ ДЕЛО», «КОММУНИСТЫ РОССИИ», «Коммунистическая партия социальной справедливости», «Республиканская партия России – Партия народной свободы». Выдвижение кандидатов в порядке самовыдвижения было предусмотрено только Избирательным кодексом города Москвы, и лишь один кандидат был зарегистрирован Московской городской избирательной комиссией как выдвигавшийся таким образом.

Участие парламентских партий в выборах глав регионов далеко не везде было одинаковым: «ЕДИНАЯ РОССИЯ» не выдвигала кандидатов в двух регионах (Москва и Забайкальский край), КПРФ не участвовала только в выборах губернатора Чукотского автономного округа, СПРАВЕДЛИВАЯ РОССИЯ не участвовала в выборах губернатора Владимирской области. ЛДПР – единственная партия, которая принимала участие во всех кампаниях на рассматриваемых выборах.

Максимальное количество кандидатов было зарегистрировано во Владимирской области – 7; в Республике Хакасия, Московской области и городе Москве – по 6 кандидатов; в Забайкальском и Хабаровском краях, Магаданской области – по 4 кандидата. Избиратели Чукотского автономного округа выбирали из трех кандидатов. В среднем на одну должность претендовало 5 зарегистрированных кандидатов – достаточно высокий показатель для возобновленных только в 2012 году выборов глав регионов.

Средняя явка избирателей на выборах глав регионов составила 34,4 процента, что ниже, чем на предыдущих аналогичных выборах, как в среднем по регионам (53,2 %), так и конкретно в каждом из них. Например, в Москве явка снизилась более чем на 25 процентов, в Забайкальском крае – на 22 процента. Максимум активности избирателей (64,4 %) отмечен в Чукотском автономном округе, минимум – во Владимирской области (28,5 %).

По результатам выборов высших должностных лиц субъектов Российской Федерации представители Партии «ЕДИНАЯ РОССИЯ» одержали победу в семи регионах, в Забайкальском крае был избран представитель Партии СПРАВЕДЛИВАЯ РОССИЯ К.К. Ильковский, в Москве – выдвигавшийся в порядке самовыдвижения С.С. Собянин.

По результатам голосования избранные сроком на пять лет главы регионов подтвердили свои полномочия и легитимность. Максимальную поддержку избирателей получил Р.В. Копин («ЕДИНАЯ РОССИЯ»), избранный губернатором Чукотского автономного округа (79,84 % голосов избирателей), а минимальную – избранный Мэром Москвы С.С. Собянин (51,37 %).

Следующий уровень выборов, проводившихся 8 сентября, – в**ыборы депутатов законодательных (представительных) органов государственной власти** в 16 субъектах Российской Федерации. В 14 регионах выборы проводились по смешанной (мажоритарно-пропорциональной) избирательной системе, в Республике Калмыкия и Чеченской Республике – только по пропорциональной системе.

На 825 депутатских мандатов в региональных законодательных собраниях выдвигалось 15,7 тысячи кандидатов от 47 политических партий, из них 14,2 тысячи кандидатов (90 %) были зарегистрированы и их фамилии внесены в избирательные бюллетени. Таким образом, на выборах

в региональные парламенты на один депутатский мандат в среднем претендовало 17 зарегистрированных кандидатов.

По единым избирательным округам были выдвинуты списки кандидатов от 44 политических партий (12,7 тысячи кандидатов), а зарегистрированы списки кандидатов от 42 партий. Ко дню голосования в списки было включено более 11,7 тысячи претендентов на 447 мандатов, распределяемых по пропорциональной избирательной системе.

На 378 депутатских мандатов по одномандатным избирательным округам выдвигалось почти 3 тысячи кандидатов, включая 2,5 тысячи от 39 региональных отделений политических партий. Успешно прошли регистрацию 2,4 тысячи кандидатов (82 %), в том числе 2,2 тысячи – от 38 политических партий. По итогам регистрации к участию в предвыборном марафоне были допущены также 200 кандидатов, выдвигавшихся в порядке самовыдвижения, что составило лишь 40 процентов от общего числа выдвигавшихся таким образом претендентов на депутатские мандаты.

Конкуренция зарегистрированных кандидатов по единым избирательным округам была намного выше, чем по мажоритарным округам, и составила 26 кандидатов на один замещаемый мандат против шести.

Высокая конкуренция между партиями предоставила избирателям широкий спектр возможностей для выражения своих политических предпочтений. В ряде регионов количество региональных отделений политических партий, участвовавших в выборах, было значительным: например, в Республике Калмыкия и Смоленской области в выборах в законодательные собрания принимали участие по 23 региональных отделения партий, в Республике Бурятия, Ивановской и Ярославской областях – по 22.

На выборах депутатов региональных парламентов средняя по регионам явка избирателей оказалась существенно ниже, чем на предыдущих аналогичных выборах (соответственно 43,5 % и 62,5 %), но при этом была очень поляризованной и варьировалась от 25 процентов на выборах в Архангельское областное Собрание депутатов до 92 процентов – в Парламент Чеченской Республики.

По результатам выборов к распределению мандатов в региональных законодательных собраниях было допущено 14 политических партий. Суммарно по партийным спискам и по одномандатным избирательным округам четыре парламентские партии получили 778 (94 %) из 825 депутатских мандатов: «ЕДИНАЯ РОССИЯ» – 637 мандатов, или 77 процентов от их общего количества, КПРФ – 73 мандата (почти 9 %), СПРАВЕДЛИВАЯ РОССИЯ – 36 мандатов (4 %), ЛДПР – 32 мандата (менее 4 %), еще 20 мандатов получили кандидаты, выдвигавшиеся в порядке самовыдвижения.

Остальные 27 мандатов были распределены по результатам голосования между 10 непарламентскими партиями («ПАТРИОТЫ РОССИИ» и девять новых партий) в следующем диапазоне: от одного мандата («Республиканская партия России – Партия народной свободы», «Народная партия «За женщин России») до девяти мандатов («Гражданская Платформа»). Несмотря на то что такой результат не столь уж значителен, все же следует принимать во внимание, что на предыдущих аналогичных выборах 18 депутатских мест заняли кандидаты только от двух непарламентских партий («ПАТРИОТЫ РОССИИ» и «Аграрная партия России»).

Политические партии представлены в новых составах региональных парламентов следующим образом: максимальное число партий (7) в Ярославской области; по 6 партий – в Республике Башкортостан, Республике Бурятия и Архангельской области; по 5 партий – в Республике Саха (Якутия), Республике Хакасия и Смоленской области; по 4 партии – в Республике Калмыкия, Владимирской, Ивановской и Иркутской областях; по 3 партии представлены в новых составах парламентов Чеченской Республики, Забайкальского края, Кемеровской, Ростовской и Ульяновской областей.

Результаты кандидатов, выдвигавшихся в порядке самовыдвижения, более скромны – 20 (5 %) из 378 замещенных депутатских мандатов в одномандатных избирательных округах и представительство лишь в половине из 14 региональных парламентов, выборы в которых проходили по смешанной избирательной системе.

По результатам выборов избран депутатский корпус законодательных (представительны) органов государственной власти в 16 субъектах Российской Федерации, срок их полномочий составляет пять лет.

На выборах **глав муниципальных образований – административных центров** восьми субъектов Российской Федерации было выдвинуто 106 кандидатов, в том числе 83 – от 29 избиратель-

ных объединений и 23 – в порядке самовыдвижения. После завершения регистрации на указанные должности претендовал 71 кандидат – 65 кандидатов от 24 политических партий и 6 кандидатов, выдвигавшихся в порядке самовыдвижения. В среднем на одну выборную должность приходилось 10 кандидатов, что вдвое больше, чем, например, на выборах глав регионов. По ряду показателей выборы этого уровня можно сопоставить с губернаторскими.

Кандидаты от ЛДПР претендовали на должности мэров в восьми городах, от Партии «ЕДИНАЯ РОССИЯ» и КПРФ – от каждой в семи городах, от Партии СПРАВЕДЛИВАЯ РОССИЯ – в пяти. От партий-«старожилов» кандидаты выдвигались Политической партией «ПАТРИОТЫ РОССИИ» в двух административных центрах субъектов Российской Федерации. Остальные 30 зарегистрированных кандидатов представляли 19 новых партий (в среднем в одном – трех городах), из них наибольшую активность проявили Трудовая партия России (в шести городах) и «КОММУНИСТЫ РОССИИ» (в пяти городах).

По результатам выборов в пяти административных центрах – Великом Новгороде, Владивостоке, Вологде, Воронеже, Хабаровске – победили представители Партии «ЕДИНАЯ РОССИЯ». В Екатеринбурге победу одержал кандидат от Партии «Гражданская Платформа», в Абакане и Петрозаводске – кандидаты, выдвигавшиеся в порядке самовыдвижения. Практически повсеместно избранными мэрами административных центров субъектов Российской Федерации получена значительная поддержка избирателей, принимавших участие в выборах. Максимальную поддержку проголосовавших избирателей получил в городе Абакане кандидат Н.Г. Булакин (81,8 %), минимальную – в городе Екатеринбурге Е.В. Ройзман (33,3 %).

На выборах **депутатов представительных органов муниципальных образований – административных центров** 12 субъектов Российской Федерации замещалось 425 мандатов: по пропорциональной системе – 218, по мажоритарной системе – 207.

Всего на выборах этого уровня было выдвинуто 8,1 тысячи кандидатов, из них 7,8 тысячи представляли 45 политических партий. В выборах принимали участие около 7,4 тысячи кандидатов от 42 партий (по пропорциональной избирательной системе – около 6 тысяч кандидатов от 40 политических партий, по мажоритарной системе – 1,5 тысячи кандидатов от 34 партий) и 120 кандидатов, выдвигавшихся в порядке самовыдвижения.

Из 7,8 тысячи кандидатов, выдвинутых политическими партиями, в том числе в составе списков кандидатов, в день голосования избирательные бюллетени включили фамилии 7,4 тысячи (около 95 %). От четырех парламентских партий были выдвинуты 2,5 тысячи зарегистрированных кандидатов (34 % от общего количества зарегистрированных кандидатов от политических партий), из них 756 кандидатов – от Партии «ЕДИНАЯ РОССИЯ». Из остальных участников избирательных кампаний серьезную конкуренцию парламентским партиям, как по единым, так и по одномандатным избирательным округам, могли бы составить несколько политических партий, если принять во внимание количество их представителей, зарегистрированных на выборах: «ПАТРИОТЫ РОССИИ» –447 зарегистрированных кандидатов, «КОММУНИСТЫ РОССИИ» – 413, «РОДИНА» – 334.

Конкуренция на выборах в представительные органы административных центров субъектов Российской Федерации была высокой и, что следует отметить, отнюдь не меньшей, чем на выборах в региональные законодательные собрания: в среднем 17 человек на один мандат, в диапазоне от шести кандидатов на выборах в Совет депутатов города Белгорода до 27 кандидатов – в Рязанскую городскую Думу. По партийным спискам на один депутатский мандат претендовали 27 зарегистрированных кандидатов, по одномандатным округам – 7.

По результатам выборов 375 (88 %) из 425 депутатских мандатов в представительных органах местного самоуправления 12 административных центров субъектов Российской Федерации получили четыре парламентские партии. В представительных органах административных центров 290 мандатов замещены кандидатами от Партии «ЕДИНАЯ РОССИЯ», 37 – от КПРФ, 17 – от ЛДПР. СПРАВЕДЛИВАЯ РОССИЯ получила 31 мандат в восьми городах (кроме Абакана, Кызыла, Майкопа и Рязани).

Десять непарламентских политических партий получили в совокупности 39 мандатов, при этом следует отметить неплохие результаты некоторых из них: «ПАТРИОТЫ РОССИИ» – 15 мест, из них 14 в Красноярском городском Совете депутатов, «Гражданская Платформа» – 10 мест, из

них 4 также в Красноярском городском Совете депутатов. Еще 11 мандатов – у кандидатов, выдвигавшихся в порядке самовыдвижения, из них 4 – в Якутской городской Думе.

В результате максимальный уровень – восемь партий – представительства политических интересов избирателей достигнут только в Совете депутатов города Белгорода, причем он даже выше, чем в региональных законодательных собраниях, где максимум – семь политических партий. Шесть политических партий получили представительство в Красноярском городском Совете депутатов и Екатеринбургской городской Думе; в представительных органах остальных девяти административных центров – по четыре-пять партий. В целом структура депутатского корпуса местных парламентов в основном близка к их региональным аналогам: не совпадают наименования лишь четырех партий (в отличие от местных парламентов, мандаты в региональных законодательных собраниях получили еще две политические партии – «Народная партия «За женщин России» и «Партия СОЦИАЛЬНОЙ СОЛИДАРНОСТИ», а в местных парламентах – «Коммунистическая партия социальной справедливости» и «ЯБЛОКО», не получившие депутатские места в региональных парламентах). Одновременно количество мандатов, полученных непарламентскими партиями в местных парламентах, больше, чем в региональных законодательных собраниях (39 против 27).

В большинстве административных центров на выборах этого уровня отмечалась невысокая явка избирателей: в среднем чуть более 25 процентов при 47 процентах на предыдущих аналогичных выборах, причем здесь снижение оказалось даже более существенным, чем на выборах в региональные парламенты. Например, на выборах в Тюменскую городскую Думу явка снизилась в 4,5 раза (с 76,3 % до 17,3 %), в Совет депутатов города Белгорода – в 2,7 раза (с почти 67,6 % до 25 %). Исключением стал город Кызыл: число избирателей, принимавших участие в выборах, выросло с 36,9 процента до 44 процентов.

По результатам выборов представительные органы муниципальных образований – административных центров 12 субъектов Российской Федерации избраны в полном составе, срок их полномочий составляет 5 лет.

Согласно электоральной статистике, максимальное количество политических партий, участвовавших в избирательных кампаниях, было отмечено на выборах в законодательные (представительные) органы государственной власти субъектов Российской Федерации: 47 региональных отделений выдвигали кандидатов, списки кандидатов; ко дню голосования их количество осталось прежним; 14 партий получили представительство в региональных парламентах. К сложившемуся соотношению близка ситуация на выборах в представительные органы муниципальных образований – административных центров субъектов Российской Федерации: соответственно 45, 42 и 14 – здесь конкуренция, как уже говорилось, не меньше.

По результатам прошедших выборов 31 политическая партия получила представительство в государственных и муниципальных органах власти субъектов Российской Федерации, и (разумеется, с определенной степенью осторожности) можно говорить, что список политических партий – основных участников избирательного процесса в Российской Федерации в основном сформировался.

В качестве одной из особенностей прошедших 8 сентября выборов можно отметить невысокую результативность участия в них кандидатов, выдвинутых в порядке самовыдвижения. Электоральная статистика показывает явную тенденцию к уменьшению их участия в избирательных кампаниях и количества полученных ими мандатов и выборных должностей. Такая ситуация обусловлена в значительной степени ростом числа политических партий и активным привлечением ими с целью формирования списков кандидатов на выборах в регионах и своих сторонников, и участников партийной работы. Если сравнивать выборы 8 сентября и предыдущие аналогичные выборы, то с 64 до 20 сократилось общее число мандатов, полученных кандидатами-самовыдвиженцами, например, на проводившихся по смешанной избирательной системе выборах 14 региональных парламентов. На выборах в Государственное Собрание (Ил Тумэн) Республики Саха (Якутия) число полученных мандатов сократилось с 15 до трех, в Законодательное Собрание Иркутской области – с шести до двух, в Архангельское областное Собрание депутатов – с шести до одного.

На выборах в Народный Хурал Республики Бурятия из 96 кандидатов, выдвинутых в порядке самовыдвижения, на дату голосования осталось 42, а мандаты получили только двое. На выборах в Ивановскую областную Думу в 13 одноман-

датных избирательных округах в порядке самовыдвижения было выдвинуто 6 кандидатов; к моменту проведения голосования ни один из них по различным причинам в выборах не участвовал. Аналогичная ситуация отмечалась и в других регионах.

В еще большей степени сократилось количество депутатских мандатов, полученных кандидатами-самовыдвиженцами на выборах в представительные органы муниципальных образований – административных центров субъектов Российской Федерации в сравнении с предыдущими аналогичными выборами: например, в Белгороде и Кызыле – соответственно с 27 и 26 до одного, Волгограде – с 22 до одного.

Характеризуя единый день голосования 8 сентября 2013 года, следует отметить не только особое внимание общественности и избирателей к выборам, но и стремление организаторов выборов провести их максимально открыто и гласно, обеспечив возможность свободного волеизъявления для всех категорий избирателей.

Для обеспечения прозрачности и доступности информации о выборах ЦИК России образовала Контрольную группу за использованием Государственной автоматизированной системы Российской Федерации «Выборы» (ГАС «Выборы»). В состав группы вошли члены ЦИК России, а также представители восьми политических партий («Демократическая правовая Россия», «ЕДИНАЯ РОССИЯ», «Женский Диалог», КПРФ, ЛДПР, «ПАТРИОТЫ РОССИИ», «ЯБЛОКО», СПРАВЕДЛИВАЯ РОССИЯ). По итогам проведенных проверок нарушений по использованию ГАС «Выборы» не зафиксировано.

В Информационном центре ЦИК России в единый день голосования 8 сентября отображалась подробная информация о ходе голосования и предварительных результатах выборов на всей территории Российской Федерации. Участники работы Центра, включая представителей средств массовой информации, незамедлительно получали ответы на все вопросы, связанные с подготовкой и проведением выборов, объективную и достоверную информацию об открытии помещений для голосования, о ходе голосования (явке избирателей) и подведении его итогов, о предварительных результатах выборов в субъектах Российской Федерации. Информация в режиме реального времени по каналам ГАС «Выборы» поступала в Информационный центр и в режиме онлайн размещалась на сайте ЦИК России.

В Информационном центре ЦИК России было аккредитовано 750 журналистов, представлявших 64 российских и 35 зарубежных СМИ из 15 государств, в частности США, Германии, Великобритании, Франции, Испании, Китая, Японии, Казахстана, Латвии.

В ходе подготовки и проведения выборов работали телефонные «горячие линии» связи с избирателями, в том числе организованные ЦИК России и избирательными комиссиями субъектов Российской Федерации, информировавшие избирателей и иных участников избирательных кампаний о выборах и избирательных правах граждан.

Результативно действовали центральный пункт (в Москве) и региональные пункты общественной «горячей линии» связи с избирателями Российского фонда свободных выборов. Использовались различные формы коммуникаций: сообщения по телефону, по электронной почте, SMS-сообщения и другие. Ассоциация некоммерческих организаций по защите избирательных прав «Гражданский контроль» продолжила работу SMS-сервиса «Код правды» – первого и пока единственного в России канала связи с избирателями, в котором использовался прием и обработка коротких сообщений при помощи специализированного интерфейса, а также разветвленная система обратной голосовой связи.

Обращения избирателей и иных участников избирательного процесса на «горячие линии» позволили оперативно противодействовать правонарушениям на выборах. По итогам работы «горячих линий» их организаторами были обнародованы заявления и отчеты, в которых на основе проверки и анализа поступивших обращений давалась оценка прошедшим выборам.

Учитывая широкий общественный запрос на открытость и гласность, важная задача, как и в ходе предыдущих избирательных кампаний, была возложена на общественное наблюдение. На избирательных участках во всех регионах, где проходили выборы, работали 133 тысячи наблюдателей и членов избирательных комиссий с правом совещательного голоса, назначенных более чем 40 российскими политическими партиями и зарегистрированными кандидатами.

В 23 субъектах Российской Федерации независимое наблюдение за ходом голосования и подсчетом голосов избирателей осуществляли более 6,5 тысячи наблюдателей Общероссийского общественного движения «Корпус «За чистые выборы», была также организована «горячая линия»

связи с избирателями. Среди участников проекта – студенты вузов, молодые юристы, работавшие на добровольной основе. С целью приема и обработки информации о ситуации на избирательных участках в день голосования была развернута работа Ситуационного центра.

По инициативе Общественной палаты Москвы на выборах Мэра города был организован общественный штаб по наблюдению за выборами, обеспечивались трансляция и запись видеоизображения с видеокамер, установленных на более чем трех тысячах избирательных участков.

В единый день голосования 8 сентября, как и в ходе голосования на федеральных, региональных и муниципальных выборах в предыдущие годы, применялись программно-технические средства голосования и подсчета голосов избирателей – комплексы обработки избирательных бюллетеней (КОИБ 2010), которые были установлены в 44 субъектах Российской Федерации на 3570 избирательных участках, расположенных на территориях 468 населенных пунктов (городов и сельских поселений), в том числе в Москве – на 1035 избирательных участках, или почти на 29 процентах участков, образованных для проведения выборов Мэра города, в Московской области – на 449 избирательных участках, или на 12,5 процента участков, образованных для проведения выборов Губернатора области и совмещенных с ними выборов в органы местного самоуправления, в Красноярском крае – на 381 избирательном участке (более 10 % от общего количества избирательных участков, образованных на территории края).

Получила дальнейшее развитие применявшаяся на выборах Президента Российской Федерации в марте 2012 года система видеотрансляции хода голосования и подсчета голосов избирателей. В семи субъектах Российской Федерации (Республика Хакасия, Чувашская Республика, Забайкальский и Красноярский края, Ленинградская и Псковская области, город Москва) средствами видеонаблюдения и трансляции изображения был оснащен 5221 избирательный участок, что составило более 94 процентов от их общего количества на территориях вышеперечисленных субъектов Российской Федерации. Из этого количества средствами трансляции изображения в Интернет было оборудовано 4511 участков (86,4 %), автономными средствами видеонаблюдения – 710 участков (13,6 %).

Хорошая подготовка выборов, профессионализм и ответственность организаторов выборов, их взаимодействие со всеми участниками избирательных кампаний, эффективная работа наблюдателей дали достаточно оснований политикам и экспертам говорить о том, что прошедшие избирательные кампании были наиболее открытыми и прозрачными за всю историю проведения выборов в современной России.

Выборы в органы государственной власти и органы местного самоуправления субъектов Российской Федерации признаны избирательными комиссиями состоявшимися, а их результаты – действительными. Выборы прошли в строгом соответствии с законодательством о выборах: новации последних лет были реализованы в полном объеме. Нарушений, которые в своей совокупности могли бы поставить под сомнение достоверность волеизъявления избирателей и легитимность выборов, не выявлено.

1.2. Нормативно-правовая база проведения выборов

В единый день голосования 8 сентября 2013 года на территории 80 субъектов Российской Федерации проведено 6979 избирательных кампаний, из них 5992 – основные выборы. В их числе 44 избирательные кампании в органы государственной власти субъектов Российской Федерации и органы местного самоуправления муниципальных образований – административных центров субъектов Российской Федерации, по результатам которых избраны:

высшие должностные лица (руководители высших исполнительных органов государственной власти) 8 субъектов Российской Федерации – Республики Хакасия, Забайкальского и Хабаровского краев, Владимирской, Магаданской и Московской областей, города Москвы, Чукотского автономного округа,

депутаты 16 региональных парламентов: Республики Башкортостан, Республики Бурятия, Республики Калмыкия, Республики Саха (Якутия), Республики Хакасия, Чеченской Республики, Забайкальского края, Архангельской, Владимирской, Ивановской, Иркутской, Кемеровской, Ростовской, Смоленской, Ульяновской, Ярославской областей,

депутаты представительных органов муниципальных образований – административных центров 12 субъектов Российской Федерации: городов Майкопа (Республика Адыгея), Якутска

(Республика Саха (Якутия), Кызыла (Республика Тыва), Абакана (Республика Хакасия), Красноярска (Красноярский край), Архангельска (Архангельская область), Белгорода (Белгородская область), Волгограда (Волгоградская область), Великого Новгорода (Новгородская область), Рязани (Рязанская область), Екатеринбурга (Свердловская область), Тюмени (Тюменская область),

глав муниципальных образований – административных центров 8 субъектов Российской Федерации: городов Петрозаводска (Республика Карелия), Абакана (Республика Хакасия), Владивостока (Приморский край), Хабаровска (Хабаровский край), Вологды (Вологодская область), Воронежа (Воронежская область), Великого Новгорода (Новгородская область), Екатеринбурга (Свердловская область).

Порядок подготовки и проведения вышеперечисленных региональных и муниципальных выборов, назначенных на 8 сентября 2013 года, наряду с Федеральным законом «Об основных гарантиях избирательных прав и права на участие в референдуме граждан Российской Федерации», иными федеральными законами, устанавливающими общие принципы организации законодательных (представительных) и исполнительных органов государственной власти субъектов Российской Федерации, общие принципы организации местного самоуправления, регулировали:

1) кодексы:

Кодекс Республики Башкортостан о выборах от 6 декабря 2006 года № 380-з (в редакции от 29 мая 2013 года № 678-з),

Избирательный кодекс Приморского края от 22 июля 2003 года № 62-КЗ (в редакции от 29 мая 2013 года № 204-КЗ),

Избирательный кодекс Хабаровского края от 26 ноября 2003 года № 154 (в редакции от 7 мая 2013 года № 281),

Избирательный кодекс Белгородской области от 1 апреля 2005 года № 182 (в редакции Закона Белгородской области от 28 мая 2013 года № 207),

Закон Воронежской области от 27 июня 2007 года № 87-ОЗ «Избирательный кодекс Воронежской области» (в редакции от 3 июня 2013 года № 64-ОЗ),

Закон Владимирской области от 13 февраля 2003 года № 10-ОЗ «Избирательный кодекс Владимирской области» (в редакции от 28 мая 2013 года № 55-ОЗ),

Избирательный кодекс Свердловской области от 29 апреля 2003 года № 10-ОЗ (в редакции от 24 мая 2013 года № 45-ОЗ),

Избирательный кодекс (Закон) Тюменской области от 3 июня 2003 года № 139 (в редакции от 4 апреля 2013 года № 15),

Закон города Москвы от 6 июля 2005 года № 38 «Избирательный кодекс города Москвы» (в редакции от 29 мая 2013 года № 26);

2) законы о выборах высших должностных лиц (руководителей высших исполнительных органов государственной власти) субъектов Российской Федерации:

Закон Республики Хакасия от 28 июня 2012 года № 52-ЗРХ «О выборах Главы Республики Хакасия – Председателя Правительства Республики Хакасия» (в редакции от 23 мая 2013 года № 34-ЗРХ),

Закон Забайкальского края от 29 июня 2012 года № 676-ЗЗК «О выборах Губернатора Забайкальского края» (в редакции от 6 мая 2013 года № 812-ЗЗК),

Закон Магаданской области от 9 июня 2012 года № 1500-ОЗ «О выборах губернатора Магаданской области» (в редакции от 6 мая 2013 года № 1613-ОЗ),

Закон Московской области от 6 июля 2012 года № 98/2012-ОЗ «О выборах Губернатора Московской области» (в редакции от 31 мая 2013 года № 45/2013-ОЗ),

законы Чукотского автономного округа от 9 июня 2012 года № 58-ОЗ «О порядке проведения выборов Губернатора Чукотского автономного округа» (в редакции от 26 апреля 2013 года № 21-ОЗ) и от 4 июня 2003 года № 26-ОЗ «О дополнительных гарантиях избирательных прав граждан при подготовке и проведении выборов в органы государственной власти Чукотского автономного округа и в органы местного самоуправления в Чукотском автономном округе и права на участие в референдуме Чукотского автономного округа и местных референдумах в Чукотском автономном округе» (в редакции от 26 апреля 2013 года № 20-ОЗ);

3) законы о выборах депутатов законодательных (представительных) и исполнительных органов государственной власти субъектов Российской Федерации:

Закон Республики Бурятия от 6 января 2004 года № 603-III «О выборах депутатов Народного Хурала Республики Бурятия» (в редакции от 6 мая 2013 года № 3375-IV),

Закон Республики Калмыкия от 22 декабря 2010 года № 244-IV-З «О некоторых вопросах проведения выборов депутатов Народного Хурала (Парламента) Республики Калмыкия» (в редакции от 1 марта 2013 года № 421-IV-З),

Закон Республики Саха (Якутия) от 18 октября 2007 года 497-З № 1007-III «О выборах народных депутатов Республики Саха (Якутия)» (в редакции от 19 апреля 2013 года 1190-З № 1265-IV),

Закон Республики Хакасия от 9 июня 2012 года № 50-ЗРХ «О выборах депутатов Верховного Совета Республики Хакасия» (в редакции от 23 мая 2013 года № 34-ЗРХ),

Закон Чеченской Республики от 5 июня 2008 года № 25-РЗ «О выборах депутатов Парламента Чеченской Республики» (в редакции от 6 мая 2013 года № 10-РЗ),

Закон Забайкальского края от 6 декабря 2012 года № 753-ЗЗК «О выборах депутатов Законодательного Собрания Забайкальского края» (в редакции от 27 марта 2013 года № 803-ЗЗК),

Закон Архангельской области от 3 июня 2003 года № 170-22-ОЗ «О выборах депутатов Архангельского областного Собрания депутатов» (в редакции от 30 мая 2013 года № 680-40-ОЗ),

Закон Ивановской области от 21 декабря 2009 года № 156-ОЗ «О выборах депутатов Ивановской областной Думы» (в редакции от 13 июня 2013 года № 38-ОЗ),

Закон Иркутской области от 6 апреля 2011 года № 18-ОЗ «О выборах депутатов Законодательного Собрания Иркутской области» (в редакции от 30 мая 2013 года № 33-ОЗ),

Закон Кемеровской области от 14 февраля 2007 года № 24-ОЗ «О выборах депутатов Совета народных депутатов Кемеровской области» (в редакции от 23 мая 2013 года № 55-ОЗ),

Областной закон Ростовской области от 11 июля 2006 года № 515-ЗС «О выборах депутатов Законодательного Собрания Ростовской области» (в редакции от 6 июня 2013 года № 1096-ЗС),

Областной закон Смоленской области от 30 мая 2007 года № 37-з «О выборах депутатов Смоленской областной Думы» (в редакции от 30 апреля 2013 года № 32-з),

Закон Ульяновской области от 20 июля 2012 года № 102-ЗО «О выборах депутатов Законодательного Собрания Ульяновской области» (в редакции от 3 июня 2013 года №74-ЗО),

Закон Ярославской области от 2 июня 2003 года № 27-з «О выборах в органы государственной власти Ярославской области и органы местного самоуправления муниципальных образований Ярославской области» (в редакции от 23 мая 2013 года № 20-з);

4) законы о выборах депутатов представительных органов муниципальных образований:

Закон Республики Адыгея от 21 июня 2005 года № 326 «О выборах депутатов представительного органа муниципального образования» (в редакции от 6 мая 2013 года № 200),

Закон Республики Саха (Якутия) от 28 сентября 2011 года № 964-З № 815-IV «О муниципальных выборах в Республике Саха (Якутия)» (в редакции от 19 апреля 2013 года № 1190-З № 1265-IV),

Закон Республики Тыва от 22 августа 2011 года № 781 ВХ-1 «О выборах депутатов представительного органа муниципального образования, выборного должностного лица местного самоуправления в Республике Тыва» (в редакции от 15 марта 2013 года № 1833 ВХ-1),

Закон Республики Хакасия от 8 июля 2011 года № 65-ЗРХ «О выборах глав муниципальных образований и депутатов представительных органов муниципальных образований в Республике Хакасия» (в редакции от 23 мая 2013 года № 34-ЗРХ),

Закон Красноярского края от 2 октября 2003 года № 8-1411 «О выборах в органы местного самоуправления в Красноярском крае» (в редакции от 23 апреля 2013 года № 4-1257),

Областной закон Архангельской области от 8 ноября 2006 года № 268-13-ОЗ «О выборах в органы местного самоуправления в Архангельской области» (в редакции от 22 апреля 2013 года № 662-39-ОЗ),

Закон Волгоградской области от 6 декабря 2006 года № 1373-ОД «О выборах в органы местного самоуправления в Волгоградской области» (в редакции от 6 июня 2013 года № 55-ОД),

Областной закон Новгородской области от 30 июля 2007 года № 147-ОЗ «О выборах депутатов представительного органа муниципального образования в Новгородской области» (в редакции от 24 мая 2013 года № 260-ОЗ),

Закон Рязанской области от 5 августа 2011 года № 63-ОЗ «О выборах депутатов представительного органа муниципального образования в Рязанской области» (в редакции от 14 мая 2013 года № 24-ОЗ);

5) законы о выборах глав муниципальных образований:

Закон Республики Карелия от 27 июня 2003 года № 683-ЗРК «О муниципальных выборах в Республике Карелия» (в редакции от 7 июня 2013 года № 1706-ЗРК),

Закон Республики Хакасия от 8 июля 2011 года № 65-ЗРХ «О выборах глав муниципальных образований и депутатов представительных органов муниципальных образований в Республике Хакасия» (в редакции от 23 мая 2013 года № 34-ЗРХ),

Закон Вологодской области от 21 ноября 2011 года № 2646-ОЗ «О выборах главы муниципального образования в Вологодской области» (в редакции от 30 мая 2013 года № 3062-ОЗ),

Областной закон Новгородской области от 21 июня 2007 года № 121-ОЗ «О выборах Главы муниципального образования в Новгородской области» (в редакции от 24 мая 2013 года № 260-ОЗ).

Правовую основу проведения муниципальных выборов 8 сентября 2013 года составили не только вышеуказанные законы субъектов Российской Федерации, но и уставы муниципальных образований, положениями которых определен вид избирательной системы, применяемой на соответствующих муниципальных выборах:

Устав муниципального образования «Город Майкоп», принят решением Совета народных депутатов муниципального образования «Город Майкоп» от 29 июля 2009 года № 150-рс (в редакции решения от 18 июня 2013 года № 523-с),

Устав Петрозаводского городского округа (решение Петрозаводского городского Совета от 19 октября 1999 года № XXIII-XXVI/418) (в редакции от 20 ноября 2012 года № 27/15-214),

Устав городского округа «Город Якутск», утвержден решением Окружного Совета города Якутска от 25 июня 2007 года № РОС-51-1 (в редакции от 27 февраля 2013 года № 120-НПА),

Устав городского округа «Город Кызыл Республики Тыва», принят решением Хурала представителей г. Кызыла от 5 мая 2005 года № 50 (в редакции от 21 марта 2013 года № 472),

Устав города Абакана, утвержден решением Абаканского городского Совета депутатов от 28 декабря 2005 года № 222 (в редакции от 4 июня 2013 года № 532),

Устав города Красноярска, принят решением Красноярского городского Совета от 24 декабря 1997 года № В-62 (в редакции от 18 декабря 2012 года № 21-329),

Устав города Владивостока, принят решением Думы города Владивостока от 3 марта 2003 года № 49 (в редакции от 28 ноября 2012 года № 1-МПА),

Устав городского округа «Город Хабаровск» от 13 июля 2004 года № 509 (в редакции от 19 марта 2013 года № 720),

Устав муниципального образования «Город Архангельск», принят решением Архангельского городского Совета депутатов от 25 ноября 1997 года № 117 (в редакции от 28 ноября 2012 года № 492),

Устав городского округа «Город Белгород», принят решением Белгородского городского Совета депутатов от 29 ноября 2005 года № 197 (в редакции от 28 мая 2013 года № 734),

Устав города-героя Волгограда, принят постановлением Волгоградского городского Совета народных депутатов от 29 июня 2005 года № 20/362 (в редакции от 29 мая 2013 года № 77/2270),

Устав муниципального образования «Город Вологда», принят решением Вологодской городской Думы от 25 августа 2005 года № 301 (в редакции от 30 ноября 2012 года № 1407),

Устав городского округа город Воронеж, принят постановлением Воронежской городской Думы от 27 октября 2004 года № 150-I (в редакции от 27 марта 2013 года № 1109-III),

Устав муниципального образования – городского округа Великий Новгород, принят решением Думы Великого Новгорода от 28 апреля 2005 года № 116 (в редакции от 28 декабря 2012 года № 1440),

Устав муниципального образования – городской округ город Рязань Рязанской области, принят решением Рязанского городского Совета от 30 июня 2006 года № 470-III (в редакции от 31 января 2013 года № 4-I),

Устав муниципального образования «город Екатеринбург», принят решением Екатеринбургской городской Думы от 30 июня 2005 года № 8/1 (в редакции от 23 октября 2012 года № 42/64),

«Устав муниципального образования городской округ город Тюмень (Устав города Тюмени)», принят решением Тюменской городской Думы от 16 марта 2005 года № 162 (в редакции от 29 ноября 2012 года № 953).

Все вышеназванные законы субъектов Российской Федерации в установленном порядке прошли правовую экспертизу на их соответствие Федеральному закону от 12 июня 2002 года

№ 67-ФЗ «Об основных гарантиях избирательных прав и права на участие в референдуме граждан Российской Федерации» (далее в разделе 1.2 – Федеральный закон № 67-ФЗ) и иным федеральным законам в Правовом управлении Аппарата ЦИК России. По результатам правовой экспертизы законов в рамках взаимодействия ЦИК России с избирательными комиссиями субъектов Российской Федерации были высказаны замечания и предложения, которые рекомендуется учесть при доработке и совершенствовании регионального законодательства о выборах.

Новации избирательного законодательства при подготовке и проведении избирательных кампаний по выборам в единый день голосования 8 сентября 2013 года

В период, предшествующий единому дню голосования 8 сентября 2013 года, в законодательстве о выборах Российской Федерации произошли следующие изменения.

1. Федеральным законом от 2 октября 2012 года № 157-ФЗ «О внесении изменений в Федеральный закон «О политических партиях» и Федеральный закон «Об основных гарантиях избирательных прав и права на участие в референдуме граждан Российской Федерации» (далее в разделе 1.2 – Федеральный закон № 157-ФЗ) изменены положения Федерального закона № 67-ФЗ: определено, что днем голосования на выборах в органы государственной власти субъектов Российской Федерации, органы местного самоуправления является второе воскресенье сентября года, в котором истекают сроки полномочий указанных органов или депутатов указанных органов.

Также Федеральным законом № 157-ФЗ существенно изменен подход к образованию избирательных округов, избирательных участков, участков референдума и формированию участковых избирательных комиссий (далее в разделе 1.2 – участковые комиссии).

В отличие от прежней редакции Федерального закона от 12 июня 2002 года № 67-ФЗ «Об основных гарантиях избирательных прав и права на участие в референдуме граждан Российской Федерации», в которой образование избирательных округов, избирательных участков, участков референдума и формирование участковых комиссий напрямую связывалось с конкретной избирательной кампанией по выборам в орган государственной власти субъекта Российской Федерации или орган местного самоуправления, кампанией референдума, Федеральный закон № 67-ФЗ в редакции Федерального закона № 157-ФЗ предусматривает:

1) образование избирательных округов сроком на десять лет;

2) образование избирательных участков сроком на пять лет, за исключением избирательных участков, образуемых в местах временного пребывания избирателей, в труднодоступных и отдаленных местностях, на судах, находящихся в день голосования в плавании, и на полярных станциях;

3) формирование участковых комиссий территориальными избирательными комиссиями сроком на пять лет, за исключением участковых комиссий, которые формируются на избирательном участке, образованном в труднодоступной или отдаленной местности, на судне, находящемся в день голосования в плавании, или на полярной станции, в местах временного пребывания избирателей, или в местах, где пребывают избиратели, не имеющие регистрации по месту жительства в пределах Российской Федерации, на избирательном участке, образованном на территории воинской части, расположенной в обособленной, удаленной от населенных пунктов местности.

Образование единых избирательных участков для проведения всех выборов и референдумов на соответствующих территориях было завершено 20 января 2013 года.

К 30 апреля 2013 года было сформировано более 90 тысяч участковых избирательных комиссий в новых составах.

Федеральным законом № 157-ФЗ предусмотрено, что избирательными комиссиями субъектов Российской Федерации (в порядке, установленном ЦИК России) должен быть сформирован резерв составов участковых комиссий из числа кандидатур, предложенных в составы участковых комиссий, но не назначенных членами этих комиссий. Назначение нового члена участковой комиссии вместо выбывшего производится из этого резерва в соответствии с постановлением ЦИК России от 5 декабря 2012 года № 152/1137-6 «О порядке формирования резерва составов участковых комиссий и назначения нового члена участковой комиссии из резерва составов участковых комиссий» (в редакции постановления ЦИК России от 16 января 2013 года № 156/1173-6).

Федеральным законом 157-ФЗ изменены некоторые требования к формированию участковых комиссий, в том числе определена предельная численность составов участковых комиссий в зависимости от числа избирателей, зарегистрированных на территории избирательного участка, а также снято ограничение на количество представляемых кандидатур в состав участковой комиссии.

С учетом перечисленных новелл избирательного законодательства Центральной избирательной комиссией Российской Федерации внесены изменения в Методические рекомендации о порядке формирования территориальных избирательных комиссий, избирательных комиссий муниципальных образований, окружных и участковых избирательных комиссий, утвержденные постановлением ЦИК России от 17 февраля 2010 года № 192/1337-5 (в редакции постановлений ЦИК России от 5 декабря 2012 года № 152/1138-6, от 16 января 2013 года № 156/1173-6).

2. Федеральным законом от 16 октября 2012 года № 173-ФЗ «О внесении изменений в статью 35 Федерального закона «Об основных гарантиях избирательных прав и права на участие в референдуме граждан Российской Федерации» и статью 23 Федерального закона «Об общих принципах организации местного самоуправления в Российской Федерации» регламентировано, в каком случае в уставе муниципального образования для подготовки и проведения выборов представительного органа муниципального образования должна быть закреплена полностью мажоритарная избирательная система, а также определено минимальное число депутатских мандатов, которые могут быть распределены с использованием пропорциональной избирательной системы.

3. Федеральным законом от 3 декабря 2012 года № 238-ФЗ «О внесении изменений в статью 4 Федерального закона «О статусе члена Совета Федерации и статусе депутата Государственной Думы Федерального Собрания Российской Федерации» и Федеральный закон «Об основных гарантиях избирательных прав и права на участие в референдуме граждан Российской Федерации»» процедура выдвижения кандидата на должность высшего должностного лица субъекта Российской Федерации (руководителя высшего исполнительного органа государственной власти субъекта Российской Федерации) дополнена обязанностью кандидата одновременно с иными документами о выдвижении представлять в избирательную комиссию субъекта Российской Федерации в письменной форме сведения о трех кандидатурах, отвечающих предусмотренным федеральным законом требованиям к кандидатам для наделения полномочиями члена Совета Федерации, одна из которых в случае избрания представившего ее кандидата будет наделена полномочиями члена Совета Федерации – представителя от исполнительного органа государственной власти субъекта Российской Федерации.

4. Федеральным законом от 2 апреля 2013 года № 30-ФЗ «О внесении изменений в отдельные законодательные акты Российской Федерации» установлено требование о том, что кандидат на должность высшего должностного лица субъекта Российской Федерации (руководителя высшего исполнительного органа государственной власти субъекта Российской Федерации) обязан представлять в избирательную комиссию субъекта Российской Федерации по форме, предусмотренной указом Президента Российской Федерации:

а) сведения о принадлежащем кандидату, его супруге (супругу) и несовершеннолетним детям недвижимом имуществе, находящемся за пределами территории Российской Федерации, об источниках получения средств, за счет которых приобретено указанное имущество, об обязательствах имущественного характера за пределами территории Российской Федерации кандидата, а также сведения о таких обязательствах его супруги (супруга) и несовершеннолетних детей;

б) сведения о своих расходах, а также о расходах своих супруги (супруга) и несовершеннолетних детей по каждой сделке по приобретению земельного участка, другого объекта недвижимости, транспортного средства, ценных бумаг, акций (долей участия, паев в уставных (складочных) капиталах организаций), совершенной в течение последних трех лет, если сумма сделки превышает общий доход кандидата и его супруги (супруга) за три последних года, предшествующих совершению сделки, и об источниках получения средств, за счет которых совершена сделка.

Порядок проверки этих сведений установлен Указом Президента Российской Федерации от 6 июня 2013 года № 546 «О проверке достоверности сведений об имуществе и обязательствах имущественного характера за пределами территории Российской Федерации, о расходах по каждой сделке по приобретению объектов недвижимости,

транспортных средств, ценных бумаг и акций, представляемых кандидатами на выборах в органы государственной власти, выборах глав муниципальных районов и глав городских округов, а также политическими партиями в связи с внесением Президенту Российской Федерации предложений о кандидатурах на должность высшего должностного лица (руководителя высшего исполнительного органа государственной власти) субъекта Российской Федерации».

Кроме того, кандидат на должность высшего должностного лица (руководителя высшего исполнительного органа государственной власти) субъекта Российской Федерации обязан к моменту его регистрации закрыть счета (вклады), прекратить хранение наличных денежных средств в иностранных банках, расположенных за пределами территории Российской Федерации, и осуществить отчуждение ценных бумаг иностранных эмитентов.

Федеральным законом от 7 мая 2013 года № 102-ФЗ указанные обязанности также были распространены на кандидатов в депутаты законодательных (представительных) органов государственной власти, кандидатов на должности глав муниципальных районов и глав городских округов. Несоблюдение этих требований отнесено к основаниям для применения конституционно-правовых санкций (отказ в регистрации, исключение из заверенного списка кандидатов, отмена регистрации).

5. Федеральным законом от 5 апреля 2013 года № 40-ФЗ «О внесении изменений в Федеральный закон «Об основных гарантиях избирательных прав и права на участие в референдуме граждан Российской Федерации» и статью 4 Федерального закона «О внесении изменений в Федеральный закон «О политических партиях» и Федеральный закон «Об основных гарантиях избирательных прав и права на участие в референдуме граждан Российской Федерации» усовершенствовано регулирование ряда избирательных действий, в частности:

изменены сроки осуществления избирательными комиссиями отдельных избирательных действий по составлению и уточнению списков избирателей, выдаче открепительных удостоверений, проведению досрочного голосования (в труднодоступных и отдаленных местностях, на судах, которые в день голосования будут находиться в плавании, на полярных станциях), оповещению избирателей о дне и месте проведения голосования, организации голосования вне помещения для голосования,

наделена полномочиями по установлению единой нумерации избирательных участков на территории субъекта Российской Федерации избирательная комиссия субъекта Российской Федерации,

уточнен порядок утверждения новой схемы одномандатных и (или) многомандатных избирательных округов в случае, если прежняя схема не может быть применена при проведении выборов в связи с изменением положений конституции (устава) субъекта Российской Федерации, закона субъекта Российской Федерации, устава муниципального образования, устанавливающих соответственно число депутатов законодательного (представительного) органа государственной власти субъекта Российской Федерации, представительного органа муниципального образования и (или) вид избирательной системы, применяемой на соответствующих выборах, а также в связи с изменением границ муниципального образования. Предусмотрено, что схема избирательных округов для проведения ближайших выборов должна быть утверждена не позднее чем за шесть месяцев до дня голосования, а не за один год, как это было установлено ранее,

предусмотрена возможность продления истекающего в период выборов срока полномочий участковой избирательной комиссии до окончания избирательной кампании, предусмотрена возможность возложения полномочий избирательной комиссии муниципального образования не только на территориальную избирательную комиссию, но и на участковую избирательную комиссию, действующую в границах соответствующего муниципального образования,

в межвыборный период увеличен с одного до трех месяцев срок назначения нового члена участковой избирательной комиссии вместо выбывшего,

предусмотрено приостановление полномочий члена избирательной комиссии в случае его непосредственного подчинения кандидату. Теперь данное ограничение распространяется не только на членов избирательных комиссий, работающих в них на постоянной (штатной) основе, а на всех членов избирательных комиссий всех уровней с правом решающего голоса,

регламентирован порядок составления протокола участковой комиссии об итогах голосования в электронном виде.

Кроме того, установлены новые требования к размещению заказов на поставку товаров, выполнение работ, оказание услуг, связанных с подготовкой и проведением выборов и референдумов, в том числе на изготовление бюллетеней, открепительных удостоверений, специальных знаков (марок) у исполнителей (подрядчиков), которые определяются Правительством Российской Федерации по предложениям высших исполнительных органов государственной власти субъектов Российской Федерации не реже одного раза в пять лет.

Выборы высших должностных лиц (руководителей высших исполнительных органов государственной власти) субъектов Российской Федерации

На выборах в единый день голосования 8 сентября 2013 года на должность высшего должностного лица (руководителя высшего исполнительного органа государственной власти) субъекта Российской Федерации избирались:

Глава Республики Хакасия – Председатель Правительства Республики Хакасия, губернаторы Забайкальского и Хабаровского краев, Владимирской, Магаданской, Московской областей, Чукотского автономного округа, Мэр Москвы.

В Хабаровском крае, Владимирской области и Москве подготовка и проведение выборов высших должностных лиц (руководителей высших исполнительных органов государственной власти) субъектов Российской Федерации осуществлялась в соответствии с кодифицированными нормативными правовыми актами о выборах – избирательными кодексами, проведение выборов Главы Республики Хакасия, губернаторов Забайкальского края, Магаданской и Московской областей урегулировано специальными региональными законами.

В Чукотском автономном округе регулирование, необходимое для подготовки и проведения выборов Губернатора Чукотского автономного округа, одновременно содержится в двух законах Чукотского автономного округа «О дополнительных гарантиях избирательных прав граждан при подготовке и проведении выборов в органы государственной власти Чукотского автономного округа и в органы местного самоуправления в Чукотском автономном округе и права на участие в референдуме Чукотского автономного округа и местных референдумах в Чукотском автономном округе» и «О порядке проведения выборов Губернатора Чукотского автономного округа».

Для проведения указанных выборов использовалась мажоритарная избирательная система абсолютного большинства, при которой избранным считается зарегистрированный кандидат, который получил более половины голосов избирателей, принявших участие в голосовании. В случае если в избирательный бюллетень включено более двух зарегистрированных кандидатов и ни один из них по результатам общих выборов не избран на должность высшего должностного лица субъекта Российской Федерации, избирательная комиссия субъекта Российской Федерации назначает повторное голосование по двум зарегистрированным кандидатам, получившим наибольшее число голосов избирателей. Законами семи указанных субъектов Российской Федерации предусмотрено, что повторное голосование проводится через 14 дней со дня голосования на общих выборах, а в Забайкальском крае – через 21 день со дня голосования.

Все названные высшие должностные лица (руководители высших исполнительных органов государственной власти) субъектов Российской Федерации избирались на срок полномочий 5 лет.

Кандидаты на указанную должность выдвигались политическими партиями и в порядке самовыдвижения (если самовыдвижение было предусмотрено законом субъекта Российской Федерации).

При этом политическая партия вправе выдвинуть кандидатом на указанную должность лицо, являющееся членом данной политической партии, либо лицо, не являющееся членом данной или иной политической партии.

Претенденту на должность высшего должностного лица (руководителя высшего исполнительного органа государственной власти) субъекта Российской Федерации необходимо подтвердить свое выдвижение, получив поддержку путем предоставления подписей депутатов представительных органов муниципальных образований и (или) избранных на муниципальных выборах глав муниципальных образований соответствующего субъекта Российской Федерации. Конкретный процент поддержки кандидата определяется законом субъекта Российской Федерации в рамках, предложенных Федеральным законом № 67-ФЗ.

Для регистрации и, соответственно, включения в избирательный бюллетень кандидату необходимо выполнить три условия:

1) получить поддержку депутатов представительных органов муниципальных образований и (или) избранных на муниципальных выборах глав муниципальных образований соответствующего субъекта Российской Федерации, выраженную в представлении подписей указанных лиц (в соответствии с законом субъекта Российской Федерации от 5 до 10 процентов от общего числа депутатов, предусмотренного уставами этих муниципальных образований на день принятия решения о назначении выборов высшего должностного лица (руководителя высшего исполнительного органа государственной власти) субъекта Российской Федерации, и числа избранных на муниципальных выборах и действующих на день принятия указанного решения глав этих муниципальных образований);

2) в числе лиц, поддержавших кандидата, должны быть от 5 до 10 процентов депутатов представительных органов муниципальных районов и городских округов и (или) избранных на муниципальных выборах глав указанных муниципальных образований;

3) кандидат должен быть поддержан указанными выборными лицами органов местного самоуправления не менее чем в 3/4 муниципальных районов и городских округов соответствующего субъекта Российской Федерации.

В городе Москве число лиц, необходимое для поддержки кандидата, определено в процентном отношении от общего числа депутатов представительных органов внутригородских муниципальных образований, предусмотренного уставами внутригородских муниципальных образований на день принятия решения о назначении выборов высшего должностного лица (руководителя высшего исполнительного органа государственной власти) субъекта Российской Федерации, и числа избранных на муниципальных выборах и действующих на день принятия указанного решения глав внутригородских муниципальных образований города федерального значения.

Депутат представительного органа муниципального образования и (или) избранный на муниципальных выборах глава муниципального образования ставят свои подписи на листе поддержки кандидата на должность высшего должностного лица (руководителя высшего исполнительного органа государственной власти) субъекта Российской Федерации. Подлинность каждой подписи в листе поддержки кандидата должна быть нотариально засвидетельствована.

Листы поддержки кандидата представляются кандидатом в избирательную комиссию субъекта Российской Федерации единовременно, вместе с иными документами, необходимыми для регистрации кандидата. При этом в избирательную комиссию субъекта Российской Федерации представляется подписанный кандидатом список лиц, поставивших свои подписи в листах поддержки кандидата, который избирательная комиссия субъекта Российской Федерации в течение трех дней со дня представления публикует в региональном государственном периодическом печатном издании или размещает на своем сайте в сети Интернет.

Установленное законом число лиц, необходимое для поддержки кандидата (установленный законом процент депутатов представительных органов муниципальных образований и (или) избранных на муниципальных выборах глав муниципальных образований), закреплено на уровне:

6 процентов – в городе Москве (при этом кандидат должен быть поддержан указанными лицами не менее чем в трех четвертях муниципальных образований (не менее чем в трех четвертях муниципальных образований должно быть собрано не менее одной подписи указанных лиц),

7 процентов – в Московской области,

8 процентов – в Забайкальском, Хабаровском краях и Владимирской области,

10 процентов – в Республике Хакасия, Магаданской области и Чукотском автономном округе.

Установленный законом процент депутатов представительных органов муниципальных районов и городских округов и (или) избранных на муниципальных выборах глав муниципальных районов и городских округов в числе лиц, поддержавших кандидата (при этом кандидат должен быть поддержан не менее чем в 3/4 муниципальных районов и городских округов), составляет:

7 процентов – в Московской области,

8 процентов – в Забайкальском, Хабаровском краях и Владимирской области,

10 процентов – в Республике Хакасия, Магаданской области и Чукотском автономном округе.

В соответствии с законодательством своевременно опубликовано расчетное число лиц, необ-

ходимое для поддержки выдвижения кандидата, которое составило:

в Республике Хакасия – 126 (из них глав и депутатов представительных органов муниципальных районов и городских округов – 28);

в Забайкальском крае – 346 (48);

в Хабаровском крае – 191 (28);

во Владимирской области – 136 (37);

в Магаданской области – 48 (15);

в Московской области – 351 (100);

в городе Москве – 110;

в Чукотском автономном округе – 44 (12).

Кандидату, выдвинутому на должность высшего должностного лица (руководителя высшего исполнительного органа государственной власти) субъекта Российской Федерации в порядке самовыдвижения, кроме выполнения указанных условий необходимо собрать подписи избирателей в количестве, установленном законом субъекта Российской Федерации в соответствии с Федеральным законом № 67-ФЗ.

Среди названных субъектов Российской Федерации Москва является единственным субъектом Российской Федерации, где предусмотрена возможность выдвижения кандидатов на должность Мэра Москвы не только избирательным объединением, но и в порядке самовыдвижения. Для участия в выборах в порядке самовыдвижения требуется собрать в свою поддержку подписи 1 процента проживающих в Москве избирателей, а также подписи 6 процентов депутатов представительных органов муниципальных образований и (или) избранных на муниципальных выборах глав муниципальных образований.

Согласно решению Московской городской избирательной комиссии от 10 июня 2013 года «О количестве подписей избирателей, необходимом для регистрации кандидата на должность Мэра Москвы» количество подписей избирателей, необходимое для регистрации кандидата на должность Мэра Москвы, составило 73 021 подпись.

Всего на выборах Мэра Москвы в порядке самовыдвижения было выдвинуто 28 кандидатов, один из них был зарегистрирован.

Законодательством пяти субъектов Российской Федерации, где 8 сентября 2013 года проводились выборы высших должностных лиц (руководителей высших исполнительных органов государственной власти) субъектов Российской Федерации – Республики Хакасия, Забайкальского и Хабаровского краев, Магаданской области и Чукотского автономного округа – предусмотрено проведение досрочного голосования в труднодоступных и отдаленных местностях, а также (в Хабаровском крае) на судах, находящихся в день голосования в плавании.

В семи субъектах Российской Федерации, за исключением Владимирской области, на данных выборах предусмотрено голосование избирателей по открепительным удостоверениям.

Установленный в региональных законах предельный размер расходования средств избирательного фонда кандидата различается в пределах от 3 миллионов (Магаданская область, Чукотский автономный округ) до 300 миллионов рублей (Московская область), в остальных из указанных субъектов Российской Федерации предельный размер расходования средств избирательного фонда кандидата составляет: 35 миллионов рублей в Республике Хакасия, 60 миллионов рублей в Забайкальском крае, 20 миллионов рублей в Хабаровском крае, 200 миллионов рублей в Москве.

Во Владимирской области предельный размер расходования средств избирательного фонда кандидата не может превышать 1,5 процента от величины прожиточного минимума во Владимирской области, установленного постановлением Губернатора Владимирской области и действующего на день назначения выборов, умноженного на количество избирателей Владимирской области (по состоянию на 23 апреля 2013 года этот показатель составил 118 939 913 рублей).

При этом в законодательстве всех указанных субъектов Российской Федерации, кроме Хабаровского края и Владимирской области, имеется возможность увеличения предельного размера расходования средств избирательного фонда кандидата до 10 процентов при повторном голосовании.

Выборы депутатов законодательных (представительных) органов государственной власти субъектов Российской Федерации

Избранные 8 сентября 2013 года законодательные (представительные) органы государственной власти 16 субъектов Российской Федерации являются однопалатными:

Государственное Собрание – Курултай Республики Башкортостан,

Народный Хурал Республики Бурятия,

Народный Хурал (Парламент) Республики Калмыкия,

Государственное Собрание (Ил Тумэн) Республики Саха (Якутия),

Верховный Совет Республики Хакасия,

Парламент Чеченской Республики,

Законодательное Собрание Забайкальского края,

Архангельское областное Собрание депутатов,

Законодательное Собрание Владимирской области,

Ивановская областная Дума,

Законодательное Собрание Иркутской области,

Совет народных депутатов Кемеровской области,

Законодательного Собрания Ростовской области,

Смоленская областная Дума,

Законодательное Собрание Ульяновской области,

Ярославская областная Дума.

Срок полномочий законодательных (представительных) органов государственной власти всех указанных 16 субъектов Российской Федерации составляет 5 лет.

Подготовка и проведение выборов депутатов законодательных (представительных) органов государственной власти Республики Башкортостан и Владимирской области осуществлялись в соответствии с кодифицированными нормативными правовыми актами – избирательными кодексами.

В Республике Бурятия, Республике Саха (Якутия), Республике Хакасия, Чеченской Республике, Забайкальской крае, Архангельской, Ивановской, Иркутской, Кемеровской, Ростовской, Смоленской, Ульяновской и Ярославской областях проведение выборов депутатов законодательного (представительного) органа государственной власти субъекта Российской Федерации урегулировано специальными региональными законами о выборах.

В Республике Калмыкия вместо целостного нормативного правового акта о выборах для подготовки и проведения выборов указанного вида применялся Закон Республики Калмыкия «О некоторых вопросах проведения выборов депутатов Народного Хурала (Парламента) Республики Калмыкия».

Всего в выборах в названные законодательные (представительные) органы государственной власти субъектов Российской Федерации распределялось 757 депутатских мандатов, из них по пропорциональной избирательной системе – 379, по мажоритарной избирательной системе – 378.

Наибольшее число распределявшихся депутатских мандатов – в Государственном Собрании – Курултае Республики Башкортостан (110), Государственном Собрании (Ил Тумэн) Республики Саха (Якутия) (70), Народном Хурале Республики Бурятия (66), Архангельском областном Собрании депутатов (62), а наименьшее – в Ивановской областной Думе (26), Народном Хурале (Парламенте) Республики Калмыкия (27), Законодательном Собрании Владимирской области (38), Законодательном Собрании Ульяновской области (36).

В двух субъектах Российской Федерации – Республике Калмыкия и Чеченской Республике – указанные выборы проводились по пропорциональной избирательной системе. В Республике Калмыкия по единому избирательному округу всего избирались 27 депутатов Народного Хурала (Парламента) Республики Калмыкия, в Чеченской Республике также по единому избирательному округу избирался 41 депутат Парламента Чеченской Республики.

В 14 субъектах Российской Федерации (Республика Башкортостан, Республика Бурятия, Республика Саха (Якутия), Республика Хакасия, Забайкальский край, Архангельская, Владимирская, Ивановская, Иркутская, Кемеровская, Ростовская, Смоленская, Ульяновская и Ярославская области) на указанных выборах применялась смешанная (пропорционально-мажоритарная) избирательная система. Не менее половины депутатских мандатов в законодательном (представительном) органе государственной власти субъекта Российской Федерации подлежали распределению между списками кандидатов, выдвинутыми избирательными объединениями, пропорционально числу голосов избирателей.

Наименьшее число депутатских мандатов, распределявшихся пропорционально полученному числу голосов избирателей, – в Ивановской областной Думе (13), Законодательном Собрании Ульяновской области (18), Законодательном Собрании Владимирской области (19), а наибольшее – в Государственном Собрании – Курултае Республики Башкортостан (55), Государственном Собрании (Ил Тумэн) Республики Саха (Якутия) (35), Народном Хурале Республики Бурятия (33), Архангельском областном Собрании депутатов (31).

Численность депутатских мандатов, распределяемых по мажоритарной избирательной системе по одномандатным избирательным округам, составляла от 13 до 55.

Кандидату по одномандатному избирательному округу для регистрации необходимо было собрать подписи избирателей в поддержку своего выдвижения в количестве 0,5 процента от числа избирателей, зарегистрированных на территории соответствующего округа. Выдвижение списков кандидатов, кандидатов политическими партиями (их региональными отделениями) осуществлялось без сбора подписей избирателей – на основании решения политической партии.

Во всех 16 субъектах Российской Федерации на выборах депутатов законодательных (представительных) органов государственной власти субъектов Российской Федерации избирательные объединения выдвигали закрытые списки списков кандидатов, при этом в 13 из них списки разделялись на общую и территориальные части, соответствующие территориям одномандатных избирательных округов, и только в трех субъектах Российской Федерации (Республике Калмыкия, Чеченской Республике, Кемеровской области) регионализация списка кандидатов не предусматривалась.

В соответствии с законодательством 12 субъектов Российской Федерации (Республика Башкортостан, Республика Бурятия, Республика Саха (Якутия), Чеченская Республика, Архангельская, Владимирская, Иркутская, Кемеровская, Ростовская, Смоленская, Ульяновская, Ярославская области) для допуска к распределению депутатских мандатов избирательные объединения, выдвинувшие список кандидатов, должны были преодолеть 7-процентный заградительный барьер с тем, чтобы к распределению депутатских мандатов допускалось не менее двух списков кандидатов, получивших в совокупности более 50 процентов голосов избирателей, принявших участие в голосовании. В четырех субъектах Российской Федерации (Республика Калмыкия, Республика Хакасия, Забайкальский край и Ивановская область) установлен 5-процентный заградительный барьер. При этом в Республике Саха (Якутия) и Ярославской области заградительный барьер является фиксированным, а в остальных 14 субъектах Российской Федерации установлен с возможностью его понижения («плавающий»).

Также до распределения депутатских мандатов предусматривалась передача по одному депутатскому мандату спискам кандидатов, получившим менее 7, но не менее 5 процентов голосов избирателей, принявших участие в голосовании, и не допущенным к распределению депутатских мандатов, что корреспондирует пункту 17 статьи 35 Федерального закона № 67-ФЗ.

Законодательством девяти субъектов Российской Федерации (Республика Бурятия, Республика Саха (Якутия), Республика Хакасия, Чеченская Республика, Забайкальский край, Архангельская, Ивановская, Иркутская, Кемеровская области) предусмотрено проведение досрочного голосования в труднодоступных и отдаленных местностях, а также (в Архангельской области) на судах, находящихся в день голосования в плавании.

В 14 из названных субъектов Российской Федерации, за исключением Владимирской и Ярославской областей, на выборах депутатов законодательных (представительных) органов государственной власти субъектов Российской Федерации предусмотрено голосование избирателей по открепительным удостоверениям.

Установленный в региональном законодательстве предельный размер расходования средств избирательного фонда кандидата различается в пределах от 1 миллиона (Республика Бурятия, Архангельская область) до 23 миллионов рублей (Ростовская область), предельный размер расходования средств избирательного фонда избирательного объединения – от 6 миллионов (Республика Бурятия) до 230 миллионов рублей (Ростовская область).

В соответствии с региональным законодательством распределению по методу делителей (Империали)* подлежали депутатские мандаты в законодательных (представительных) органах государственной власти 14 рассматриваемых субъектов Российской Федерации, а в законодательных (представительных) органах государственной власти Чеченской Республики и Кемеровской области депутатские мандаты распределялись по методу наибольших остатков (квота Хэра)**.

---

* Сумма голосов, полученная каждым списком кандидатов, делится на последовательный ряд чисел, начиная с 2 и до числа, равного числу мандатов. Затем осуществляется ранжирование частных от деления в порядке убывания и распределение депутатских мандатов по порядку номеров полученных частных от деления.

** Для распределения депутатских мандатов между списками кандидатов, допущенными к распределению, вычисляется первое избирательное частное – частное, полученное в результате деления суммы всех голосов избирателей на число распределяемых депутатских мандатов. Число голосов

Выборы депутатов представительных органов муниципальных образований – административных центров субъектов Российской Федерации

8 сентября 2013 года проведены выборы депутатов представительных органов муниципальных образований – административных центров 12 субъектов Российской Федерации: городов Майкопа (Республика Адыгея), Якутска (Республика Саха (Якутия), Кызыла (Республика Тыва), Абакана (Республика Хакасия), Красноярска (Красноярский край), Архангельска (Архангельская область), Белгорода (Белгородская область), Волгограда (Волгоградская область), Великого Новгорода (Новгородская область), Рязани (Рязанская область), Екатеринбурга (Свердловская область), Тюмени (Тюменская область).

Депутаты названных представительных органов муниципальных образований – административных центров субъектов Российской Федерации избраны на 5 лет.

Уставами всех указанных муниципальных образований при проведении выборов депутатов представительного органа муниципального образования предусмотрено применение смешанной (пропорционально-мажоритарной) избирательной системы. Во всех указанных муниципальных образованиях, за исключением муниципального образования «Город Майкоп», одна половина депутатских мандатов распределялась между кандидатами по мажоритарной избирательной системе относительного большинства по одномандатным избирательным округам, а другая половина – между списками кандидатов, выдвинутыми избирательными объединениями. Лишь на выборах Совета народных депутатов муниципального образования «Город Майкоп» из установленного числа депутатских мандатов (30) по мажоритарной избирательной системе распределялось 10 мандатов, а по пропорциональной избирательной системе – 20.

Общее количество депутатских мандатов в представительных органах вышеназванных 12 муниципальных образований установлено в пределах от 26 до 54, при этом по пропорциональной избирательной системе наименьшее число распределяемых депутатских мандатов – в Кызыле (13), а наибольшее – в Белгороде (27). Оставшиеся депутатские мандаты распределялись с использованием мажоритарной избирательной системы по одномандатным избирательным округам.

Из всех выборов в рассматриваемые представительные органы муниципальных образований возможность проведения досрочного голосования предусмотрена только на выборах в Архангельскую городскую Думу.

В двух городах – Волгограде и Екатеринбурге – предусмотрено голосование избирателей по открепительным удостоверениям.

Установленный в региональных законах предельный размер расходования средств избирательного фонда кандидата различается в пределах от 300 000 рублей (Республика Адыгея, Республика Тыва, Архангельская область) до 2 миллионов рублей (Красноярский край), предельный размер расходования средств избирательного фонда избирательного объединения – от 1 миллиона рублей (Республика Якутия) до 40 миллионов рублей (Красноярский край).

В соответствии с региональным законодательством депутатские мандаты в представительных органах муниципальных образований – административных центров всех названных субъектов Российской Федерации подлежали распределению по методу делителей (Империали), за исключением Белгородской области, где применялся метод наибольших остатков (квота Хэра).

В соответствии с законодательством субъектов Российской Федерации при проведении выборов депутатов представительных органов всех муниципальных образований к распределению депутатских мандатов допущены региональные списки кандидатов, получившие 5 и более процентов голосов избирателей, за исключением Совета депутатов города Белгорода, для проведения выборов которого заградительный барьер не был установлен. При этом на выборах Якутской городской Думы и Тюменской городской Думы заградительный барьер являлся фиксированным, в то время как законодательством остальных девяти субъектов Российской Федерации предусматривалась возможность понижения заградительного барьера («плавающий»).

избирателей, полученных каждым списком кандидатов, делится на первое избирательное частное. Целая часть числа, полученная в результате деления, есть число депутатских мандатов, получаемых соответствующим списком кандидатов. Если остаются нераспределенные депутатские мандаты, проводится их вторичное распределение.

Выборы глав муниципальных образований – административных центров субъектов Российской Федерации

8 сентября 2013 года в восьми административных центрах субъектов Российской Федерации проводились основные выборы глав муниципальных образований – городов Петрозаводска (Республика Карелия), Абакана (Республика Хакасия), Владивостока (Приморский край), Хабаровска (Хабаровский край), Вологды (Вологодская область), Воронежа (Воронежской области), Великого Новгорода (Новгородская область), Екатеринбурга (Свердловская область). Главы названных муниципальных образований избраны на 5 лет.

В Приморском и Хабаровском краях, Воронежской и Свердловской областях выборы глав муниципальных образований осуществлялись в соответствии с кодифицированными нормативными правовыми актами о выборах – избирательными кодексами.

Проведение выборов Главы Петрозаводского городского округа, глав городов Абакана, Вологды и Мэра Великого Новгорода урегулировано специальными региональными законами.

При проведении выборов всех указанных глав муниципальных образований – административных центров субъектов Российской Федерации применяется мажоритарная избирательная система относительного большинства, при которой голосование проводится в один тур и избранным признается кандидат, получивший наибольшее число голосов избирателей.

Среди названных административных центров субъектов Российской Федерации возможность проведения досрочного голосования предусмотрена только на выборах главы города Владивостока на судах, находящихся в день голосования в плавании.

В трех административных центрах субъектов Российской Федерации – городах Владивостоке, Воронеже и Екатеринбурге – предусмотрена возможность участия избирателей в голосовании по открепительным удостоверениям.

Установленный соответствующими региональными законами предельный размер расходования средств избирательного фонда кандидата на выборах глав городов составляет 10 миллионов рублей в Петрозаводске (Республика Карелия), 3,5 миллиона рублей в Абакане (Республика Хакасия), 10 миллионов рублей во Владивостоке (Приморский край), 2 021 531 рубль в Хабаровске (Хабаровский край), 5 миллионов рублей в Вологде (Вологодская область), 16 204 380 рублей в Воронеже (Воронежская область), 15 миллионов рублей в Великом Новгороде (Новгородская область), 10 миллионов рублей в Екатеринбурге (Свердловская область). Таким образом, установленный предельный размер расходования средств избирательного фонда кандидата на должность главы муниципального образования в разных субъектах Российской Федерации различался в пределах от 2 021 531 до 16 204 380 рублей.


Выборы в органы государственной власти субъектов Российской Федерации
и органы местного самоуправления муниципальных образований –
административных центров субъектов Российской Федерации 8 сентября 2013 года
Великий Новгород
Петрозаводск
Смоленская область
Ярославская область
Архангельская область
Вологда
город Москва
Московская область
Ивановская область
Белгород
Рязань
Владимирская область
Воронеж
Ростовская область
Ульяновская область
Майкоп
Волгоград
Екатеринбург
Республика Калмыкия
Республика Башкортостан
Тюмень
Чеченская Республика
Кемеровская область
Красноярск
Абакан
Иркутская область
Республика Бурятия
Республика Хакасия
Кызыл
Забайкальский край
Чукотский автономный округ
Магаданская область
Республика Саха (Якутия)
Хабаровский край
Владивосток
Выборы высших должностных лиц субъектов РФ
Выборы высших должностных лиц и депутатов законодательных органов власти субъектов РФ
Выборы депутатов законодательных органов власти субъектов РФ
Выборы глав административных центров субъектов РФ
Выборы депутатов представительных органов и глав административных центров субъектов РФ
Выборы депутатов представительных органов административных центров субъектов РФ
Выборы высших должностных лиц субъектов РФ 8
Основные выборы депутатов законодательных органов власти субъектов РФ 16
Основные выборы глав административных центров субъектов РФ 8
Основные выборы депутатов представительных органов административных центров субъектов РФ 12

Глава 2.
Регистрация (учет) избирателей. Списки избирателей

Регистрация (учет) избирателей на территории Российской Федерации осуществляется в соответствии с Федеральным законом «Об основных гарантиях избирательных прав и права на участие в референдуме граждан Российской Федерации» (далее в главе 2 – Федеральный закон), которым установлены основные обязанности избирательных комиссий, органов государственной власти, органов местного самоуправления, участвующих в государственной системе регистрации (учета) избирателей, участников референдума; Положением о Государственной системе регистрации (учета) избирателей, участников референдума в Российской Федерации, утвержденным постановлением ЦИК России от 6 ноября 1997 года № 134/973-2 (в редакции постановлений ЦИК России от 29 декабря 2005 года № 164/1084-4, от 19 ноября 2008 года № 138/1017-5, от 22 декабря 2010 года № 232/1517-5), которым определен порядок регистрации (учета) избирателей, участников референдума, установления численности зарегистрированных избирателей, участников референдума, формирования и ведения Регистра избирателей, участников референдума; Регламентом применения Государственной автоматизированной системы Российской Федерации «Выборы» для решения задач, связанных с регистрацией (учетом) избирателей, участников референдума в Российской Федерации, утвержденным постановлением ЦИК России от 28 февраля 2006 года № 172/1112-4 (в редакции постановлений ЦИК России от 19 ноября 2008 года № 138/1017-5, от 23 марта 2011 года № 252/1615-5).

Кроме того, при осуществлении регистрации (учета) избирателей, участников референдума, формировании, ведении и использовании Регистра избирателей, участников референдума учитываются требования федеральных законов «О Государственной автоматизированной системе Российской Федерации «Выборы», «Об информации, информационных технологиях и о защите информации», «О персональных данных», а также положения нормативных правовых актов ЦИК России.

В соответствии с законодательством на территории Российской Федерации регистрация (учет) избирателей осуществляется главой местной администрации муниципального района, городского округа, внутригородской территории города федерального значения (руководителем территориального органа исполнительной власти города федерального значения), командиром воинской части.

Основанием для регистрации (учета) избирателей на территории муниципального образования является факт нахождения места жительства (в отношении вынужденных переселенцев – факт временного пребывания) избирателей на соответствующей территории. Указанный факт устанавливается на основании сведений, представляемых органами, осуществляющими регистрацию граждан Российской Федерации по месту пребывания и по месту жительства в пределах Российской Федерации.

По данным Государственной системы регистрации (учета) избирателей, участников референдума, на территориях субъектов Российской Федерации, в которых 8 сентября 2013 года прошли выборы в органы государственной власти субъектов Российской Федерации и органы местного самоуправления муниципальных образований, зарегистрировано по состоянию на 1 января 2013 года 38 422 245, на 1 июля 2013 года – 38 301 171 избиратель, участник референдума (приложение 1 к главе 2).

В соответствии с пунктом 4 статьи 4 Федерального закона активным избирательным правом обладает гражданин, место жительства которого расположено в пределах избирательного округа. Законом активное избирательное право может быть предоставлено гражданину, место жительства которого расположено за пределами избирательного округа.

Так, на выборах депутатов Государственного Собрания – Курултая Республики Башкортостан, депутатов Народного Хурала Республики Бурятия, Губернатора и депутатов Законодательного Собрания Владимирской области, депутатов Совета народных депутатов Кемеровской области и депутатов Смоленской областной Думы активным избирательным правом обладает гражданин Российской Федерации, достигший на день голосования возраста 18 лет,

обучающийся по очной форме обучения и зарегистрированный по месту пребывания в общежитии (по месту нахождения образовательного учреждения).

При проведении выборов губернатора Магаданской области активным избирательным правом наделяется также гражданин Российской Федерации, достигший на день голосования 18 лет, находящийся на судне, которое в день голосования находится в плавании, если место жительства этого гражданина расположено за пределами одномандатного (многомандатного) избирательного округа, к которому отнесен избирательный участок, образованный на данном судне, но на территории Магаданской области.

На выборах Губернатора и Законодательного Собрания Забайкальского края активным избирательным правом обладает гражданин, не имеющий регистрации по месту жительства в пределах Российской Федерации, если он фактически проживает в новостройках, расположенных на территории Забайкальского края.

На выборах Губернатора Чукотского автономного округа активным избирательным правом обладает гражданин Российской Федерации, место жительства которого расположено за пределами Чукотского автономного округа, соответствующего муниципального образования, находящийся на территории соответствующего избирательного округа и зарегистрированный по месту пребывания на этой территории в органах регистрационного учета граждан по месту пребывания и по месту жительства.

В остальных субъектах Российской Федерации, где 8 сентября 2013 года проходили выборы в органы государственной власти субъектов Российской Федерации и органы местного самоуправления муниципальных образований – административных центров субъектов Российской Федерации, граждане, место жительства которых расположено за пределами избирательного округа, не наделяются активным избирательным правом.

Правовой основой составления списков избирателей на указанных выборах являются статья 17 Федерального закона и соответствующие статьи законов субъектов Российской Федерации о выборах высших должностных лиц субъектов Российской Федерации, депутатов законодательных (представительных) органов государственной власти субъектов Российской Федерации, органов местного самоуправления.

В соответствии с пунктом 2 статьи 17 Федерального закона в списки избирателей на избирательных участках включаются граждане Российской Федерации, обладающие на день голосования активным избирательным правом.

Списки избирателей на выборах высших должностных лиц субъектов Российской Федерации, депутатов законодательных (представительных) органов государственной власти субъектов Российской Федерации, главы муниципального образования – административного центра субъекта Российской Федерации составлялись:

территориальными (окружными) избирательными комиссиями отдельно по каждому избирательному участку;

в случаях, предусмотренных законами субъектов Российской Федерации, – участковыми избирательными комиссиями на избирательных участках, образованных на территории воинской части, в месте временного пребывания избирателей (больницах, санаториях, домах отдыха и других местах временного пребывания), на судне, которое в день голосования будет находиться в плавании.

Основаниями для включения избирателя в список на конкретном избирательном участке являются:

факт нахождения места жительства (в отношении вынужденных переселенцев – места пребывания) на территории избирательного участка;

личное письменное заявление, поданное в участковую избирательную комиссию не позднее чем за три дня до дня голосования, в отношении избирателей, не имевших возможности получить открепительные удостоверения и находящихся в местах временного пребывания (больницах, санаториях, домах отдыха, местах содержания под стражей подозреваемых и обвиняемых), работающих на предприятиях с непрерывным циклом работ, а также избирателей из числа военнослужащих, находящихся вне места расположения воинской части;

в случаях, предусмотренных законом, – предъявление избирателем открепительного удостоверения.

В некоторых случаях законы субъектов Российской Федерации для отдельных категорий граждан устанавливают особые основания и порядок включения в списки избирателей. Например, согласно части 5 статьи 9 Закона Рязанской области «О выборах Губернатора Рязанской области»

граждане Российской Федерации, место жительства которых расположено за пределами избирательного округа, но которым предоставлено активное избирательное право, включаются в список избирателей по месту пребывания на основании личного письменного заявления, поданного в участковую избирательную комиссию не позднее чем за три дня до дня голосования.

Сведения об изменении численности избирателей, включенных в списки избирателей, на выборах в органы государственной власти субъектов Российской Федерации и органы местного самоуправления муниципальных образований – административных центров субъектов Российской Федерации 8 сентября 2013 года приведены в приложении 2 к главе 2.

Приложение 1 к главе 2

Численность избирателей, участников референдума, зарегистрированных по состоянию на 1 января и 1 июля 2013 года

Субъект Российской Федерации	Численность избирателей, участников референдума	
	01.01.2013	01.07.2013
1	2	3
Республика Башкортостан	3 060 964	3 064 501
Республика Бурятия	711 984	711 829
Республика Калмыкия	217 933	217 452
Республика Саха (Якутия)	603 459	607 315
Республика Хакасия	393 321	394 993
Чеченская Республика	635 476	651 944
Забайкальский край	822 277	824 573
Хабаровский край	1 043 191	1 042 581
Архангельская область	974 227	968 086
Владимирская область	1 195 977	1 189 489
Ивановская область	860 341	860 496
Иркутская область	1 895 350	1 890 031
Кемеровская область	2 098 455	2 091 277
Магаданская область	115 636	115 054
Московская область	5 463 540	5 484 088
Ростовская область	3 298 177	3 292 115
Смоленская область	809 518	809 176
Ульяновская область	1 060 662	1 055 550
Ярославская область	1 049 161	1 045 217
Город Москва	7 302 075	7 176 568
Чукотский автономный округ	35 708	35 532
Итого по субъектам Российской Федерации	**33 647 432**	**33 527 867**
Административный центр субъекта Российской Федерации (город)		
Майкоп	131 406	131 302
Петрозаводск	210 956	211 213
Якутск	164 693	164 693

1	2	3
Кызыл	61 968	63 744
Абакан	122 126	122 631
Красноярск	728 612	727 411
Владивосток	453 610	453 154
Хабаровск	444 956	446 297
Архангельск	283 529	282 055
Белгород	286 936	286 953
Волгоград	763 046	760 367
Вологда	243 526	242 462
Воронеж	810 219	810 377
Великий Новгород	181 662	181 608
Рязань	421 884	420 946
Екатеринбург	1 077 344	1 078 512
Тюмень	480 988	483 767
Итого по административным центрам субъектов Российской Федерации	**5 790 117**	**5 788 980**
Всего (с учетом совмещения выборов органов местного самоуправления административных центров четырех субъектов Российской Федерации с региональными выборами)	**38 422 245**	**38 301 171**

Приложение 2 к главе 2

Изменение числа избирателей, включенных в списки избирателей, на выборах в органы государственной власти субъектов Российской Федерации и органы местного самоуправления муниципальных образований – административных центров субъектов Российской Федерации 8 сентября 2013 года

Субъект Российской Федерации	Число избирателей		
	включенных в список на момент его подписания УИК 08.09.2013	проголосовавших по открепительным удостоверениям	включенных в список на момент окончания голосования
1	2	3	4
Республика Башкортостан	3 013 473	14 599	3 023 929
Республика Бурятия	629 584	3 991	646 076*
Республика Калмыкия	208 250	4 637	214 619
Республика Саха (Якутия)	611 874	2 921	613 238
Республика Хакасия	387 624	1 877	389 224
Чеченская Республика	629 425	116	630 457
Забайкальский край	820 131	3 839	825 082
Хабаровский край	1 027 563	2 920	1 033 648
Архангельская область	998 457	2 358	1 000 521
Владимирская область	1 185 919		1 189 006
Ивановская область	839 012	10 572	855 114
Иркутская область	1 875 022	6 190	1 884 317
Кемеровская область	2 045 190	5 052	2 047 950
Магаданская область	109 058	204	106 548
Московская область	5 402 749	30 202	5 445 328
Ростовская область	3 251 267	27 407	3 275 998
Смоленская область	799 025	5 861	806 080
Ульяновская область	1 035 882	3 832	1 043 364

* С учетом избирательных участков, итоги голосования по которым были признаны недействительными.

1	2	3	4
Ярославская область	1 039 198		1 042 343
Город Москва	7 169 071	3 558	7 250 879
Чукотский автономный округ	29 833	171	30 262
Итого по субъектам Российской Федерации	**33 106 322**	**130 307**	**32 707 907**
Административный центр субъекта Российской Федерации (город)			
Майкоп	129 971		130 421
Петрозаводск	211 315		211 546
Якутск	172 742		171 604
Кызыл	63 013		61 508
Абакан	122 126		123 209
Красноярск	725 056		727 650
Владивосток	449 049	2 341	452 076
Хабаровск	442 350		443 049
Архангельск	284 712		280 849
Белгород	271 453		271 371
Волгоград	754 755		764 329
Вологда	242 216		243 081
Воронеж	796 010	10 992	808 883
Великий Новгород	181 417		181 447
Рязань	423 070		424 502
Екатеринбург	1 060 910	11 475	1 074 101
Тюмень	480 628		481 148
Итого по административным центрам субъектов Российской Федерации	**6 810 793**	**24 808**	**6 850 774**

Глава 3.
Система избирательных комиссий. Избирательные участки

Федеральным законом от 2 октября 2012 года № 157-ФЗ «О внесении изменений в Федеральный закон «О политических партиях» и Федеральный закон «Об основных гарантиях избирательных прав и права на участие в референдуме граждан Российской Федерации» (далее в главе 3 –Федеральный закон № 157-ФЗ) существенно изменен подход к порядку образования избирательных округов, избирательных участков, участков референдума и формирования участковых комиссий.

В отличие от прежнего порядка, когда осуществление указанных действий напрямую связывалось с конкретной избирательной кампанией по выборам в орган государственной власти субъекта Российской Федерации или орган местного самоуправления, кампанией референдума, предусмотрено:

1) образование избирательных округов сроком на десять лет;

2) образование избирательных участков, участков референдума сроком на пять лет, за исключением избирательных участков, образуемых в местах временного пребывания избирателей, в труднодоступных и отдаленных местностях, на судах, находящихся в день голосования в плавании, и на полярных станциях;

3) формирование участковых комиссий территориальными избирательными комиссиями сроком на пять лет, за исключением участковых комиссий, которые формируются на избирательном участке, образованном в труднодоступной или отдаленной местности, на судне, находящемся в день голосования в плавании, или на полярной станции, в местах временного пребывания избирателей, или в местах, где пребывают избиратели, не имеющие регистрации по месту жительства в пределах Российской Федерации, а также на избирательном участке, образованном на территории воинской части, расположенной в обособленной, удаленной от населенных пунктов местности;

4) формирование избирательной комиссией субъекта Российской Федерации резерва составов участковых комиссий из кандидатур, предложенных в составы участковых избирательных комиссий, но не назначенных членами комиссии. Назначение нового члена участковой избирательной комиссии вместо выбывшего производится из сформированного резерва.

Таким образом, к началу избирательных кампаний по выборам, проводившимся в единый день голосования 8 сентября 2013 года, избирательными комиссиями всех уровней, органами местного самоуправления была проделана большая подготовительная работа. В установленные федеральным законодательством сроки были образованы избирательные округа, во всех субъектах Российской Федерации до 20 января образованы избирательные участки, до 30 апреля сформированы участковые избирательные комиссии. До середины июня 2013 года всеми избирательными комиссиями субъектов Российской Федерации также сформирован резерв составов участковых комиссий.

3.1. Система избирательных комиссий на выборах в органы государственной власти субъектов Российской Федерации и органы местного самоуправления муниципальных образований – административных центров субъектов Российской Федерации

На выборах высших должностных лиц (руководителей высших исполнительных органов государственной власти) субъектов Российской Федерации в Республике Хакасия, Забайкальском и Хабаровском краях, Владимирской, Магаданской и Московской областях, Москве и Чукотском автономном округе организующими выборы комиссиями являлись избирательные комиссии субъектов Российской Федерации. Избирательная комиссия Забайкальского края была сформирована в 2009 году, избирательные комиссии Республики Хакасия, Хабаровского края, Московской области, Чукотского автономного округа и Московская городская избирательная комиссия – в 2011 году, избирательные комиссии Владимирской и Магаданской областей – в 2012 году.

В составы избирательных комиссий Республики Хакасия, Забайкальского и Хабаровского краев,

Владимирской, Московской областей, Москвы и Чукотского автономного округа были назначены по 14 членов комиссий с правом решающего голоса, в состав Избирательной комиссии Магаданской области – 12 членов комиссии с правом решающего голоса.

Наряду с избирательными комиссиями субъектов Российской Федерации подготовку и проведение выборов высших должностных лиц (руководителей высших исполнительных органов государственной власти) указанных субъектов Российской Федерации осуществляли:

Главы Республики Хакасия – Председателя Правительства Республики Хакасия – 13 территориальных избирательных комиссий, 391 участковая избирательная комиссия, из которых четыре были сформированы на участках, образованных в соответствии с пунктом 5 статьи 19 Федерального закона «Об основных гарантиях избирательных прав и права на участие в референдуме граждан Российской Федерации» (далее в главе 3 – Федеральный закон № 67-ФЗ);

Губернатора Забайкальского края – 38 территориальных избирательных комиссий, 943 участковые избирательные комиссии, из которых 23 были сформированы на участках, образованных в соответствии с пунктом 5 статьи 19 Федерального закона № 67-ФЗ;

Губернатора Хабаровского края – 23 территориальные избирательные комиссии, 815 участковых избирательных комиссий, из которых 36 были сформированы на участках, образованных в соответствии с пунктом 5 статьи 19 Федерального закона № 67-ФЗ, в том числе 8 участковых избирательных комиссий – для проведения голосования на судах, находящихся в день голосования в плавании;

Губернатора Владимирской области – 23 территориальные избирательные комиссии, 956 участковых избирательных комиссий, из которых две были сформированы на участках, образованных в соответствии с пунктом 5 статьи 19 Федерального закона № 67-ФЗ;

губернатора Магаданской области – 10 территориальных избирательных комиссий, 103 участковые избирательные комиссии, из которых 16 были сформированы на участках, образованных в соответствии с пунктом 5 статьи 19 Федерального закона № 67-ФЗ, в том числе 15 участковых избирательных комиссий – для проведения голосования на судах, находящихся в день голосования в плавании;

Губернатора Московской области – 72 территориальные избирательные комиссии (включая пять избирательных комиссий муниципальных образований, на которые возлагались полномочия территориальных избирательных комиссий), 3599 участковых избирательных комиссий, из которых 82 были сформированы на участках, образованных в соответствии с пунктом 5 статьи 19 Федерального закона № 67-ФЗ;

Мэра Москвы – 127 территориальных избирательных комиссий, 3597 участковых избирательных комиссий, из которых 184 были сформированы на участках, образованных в соответствии с пунктом 5 статьи 19 Федерального закона № 67-ФЗ;

Губернатора Чукотского автономного округа – 7 территориальных избирательных комиссий (включая 6 избирательных комиссий муниципальных образований, на которые возлагались полномочия территориальных избирательных комиссий), 57 участковых избирательных комиссий.

На выборах депутатов законодательных (представительных) органов государственной власти субъектов Российской Федерации организующими выборы комиссиями также являлись избирательные комиссии субъектов Российской Федерации. Избирательная комиссия Забайкальского края была сформирована в 2009 году, избирательные комиссии семи субъектов Российской Федерации – Республики Бурятия, Республики Хакасия, Архангельской, Ивановской, Кемеровской, Смоленской и Ярославской областей – в 2011 году, избирательные комиссии восьми субъектов Российской Федерации – Республики Башкортостан, Республики Калмыкия, Республики Саха (Якутия), Чеченской Республики, Владимирской, Иркутской, Ростовской и Ульяновской областей – в 2012 году. В составы избирательных комиссий Республики Бурятия, Республики Хакасия, Республики Саха (Якутия), Забайкальского края, Архангельской, Владимирской, Иркутской, Кемеровской, Ростовской, Ульяновской и Ярославской областей было назначено по 14 членов комиссий с правом решающего голоса, Республики Башкортостан, Республики Калмыкия, Чеченской Республики, Ивановской и Смоленской областей – по 12 членов комиссий.

Наряду с избирательными комиссиями субъектов Российской Федерации подготовку и проведение выборов депутатов законодательных (представительных) органов государственной власти

указанных субъектов Российской Федерации осуществляли:

Государственного Собрания – Курултая Республики Башкортостан – 55 окружных избирательных комиссий, полномочия которых возлагались на 38 территориальных избирательных комиссий, 69 территориальных избирательных комиссий, 3452 участковые избирательные комиссии, из которых 44 были сформированы на участках, образованных в соответствии с пунктом 5 статьи 19 Федерального закона № 67-ФЗ;

Народного Хурала Республики Бурятия – 33 окружные избирательные комиссии, из которых 16 были сформированы в установленном порядке, а полномочия 17 возлагались на 17 территориальных избирательных комиссий, 25 территориальных избирательных комиссий, 838 участковых избирательных комиссий, из которых 25 были сформированы на участках, образованных в соответствии с пунктом 5 статьи 19 Федерального закона № 67-ФЗ;

Народного Хурала (Парламента) Республики Калмыкия – 14 территориальных избирательных комиссий, 251 участковая избирательная комиссия, из которых одна была сформирована на участке, образованном в соответствии с пунктом 5 статьи 19 Федерального закона № 67-ФЗ. В связи с тем что в соответствии с региональным законодательством выборы депутатов Народного Хурала (Парламента) Республики Калмыкия проводились по пропорциональной системе, окружные избирательные комиссии не формировались;

Государственного Собрания (Ил Тумэн) Республики Саха (Якутия) – 35 окружных избирательных комиссий, из которых 21 была сформирована в установленном порядке, а полномочия 14 возлагались на 12 территориальных избирательных комиссий, 35 территориальных избирательных комиссий, 803 участковые избирательные комиссии, из которых 23 были сформированы на участках, образованных в соответствии с пунктом 5 статьи 19 Федерального закона № 67-ФЗ;

Верховного Совета Республики Хакасия – 25 окружных избирательных комиссий, полномочия которых возлагались на 13 территориальных избирательных комиссий, 391 участковая избирательная комиссия, из которых четыре были сформированы на участках, образованных в соответствии с пунктом 5 статьи 19 Федерального закона № 67-ФЗ;

Парламента Чеченской Республики – 20 территориальных избирательных комиссий, 438 участковых избирательных комиссий, из которых 3 были сформированы на участках, образованных в соответствии с пунктом 5 статьи 19 Федерального закона № 67-ФЗ. В связи с тем что в соответствии с региональным законодательством выборы депутатов Парламента Чеченской Республики проводились по пропорциональной системе, окружные избирательные комиссии не формировались;

Законодательного Собрания Забайкальского края – 25 окружных избирательных комиссий, из которых 15 были сформированы в установленном порядке, а полномочия 10 возлагались на 10 территориальных избирательных комиссий, 38 территориальных избирательных комиссий, 943 участковые избирательные комиссии, из которых 23 были сформированы на участках, образованных в соответствии с пунктом 5 статьи 19 Федерального закона № 67-ФЗ;

Архангельского областного Собрания депутатов – 31 окружная избирательная комиссия, из которых 5 были сформированы в установленном порядке, а полномочия 26 возлагались на 21 территориальную избирательную комиссию и Избирательную комиссию Ненецкого автономного округа, 31 территориальная избирательная комиссия, 1004 участковые избирательные комиссии, из которых 285 были сформированы на участках, образованных в соответствии с пунктом 5 статьи 19 Федерального закона № 67-ФЗ, в том числе 36 участковых избирательных комиссий – для проведения голосования на судах, находящихся в день голосования в плавании;

Законодательного Собрания Владимирской области – 19 окружных избирательных комиссий, из которых две были сформированы в установленном порядке, а полномочия 17 возлагались на 17 территориальных избирательных комиссий, 23 территориальные избирательные комиссии, 956 участковых избирательных комиссий, из которых две были сформированы на участках, образованных в соответствии с пунктом 5 статьи 19 Федерального закона № 67-ФЗ;

Ивановской областной Думы – 13 окружных избирательных комиссий, полномочия которых возлагались на 12 территориальных избирательных комиссий, 30 территориальных избирательных комиссий, 779 участковых избирательных комиссий, из которых пять были сформированы на участках, образованных в соответствии с пунктом 5 статьи 19 Федерального закона № 67-ФЗ;

Законодательного Собрания Иркутской области – 22 окружные избирательные комиссии, из которых четыре были сформированы в установленном порядке, а полномочия 18 возлагались на 18 территориальных избирательных комиссий, 45 территориальных избирательных комиссий, 1906 участковых избирательных комиссий, из которых 62 были сформированы на участках, образованных в соответствии с пунктом 5 статьи 19 Федерального закона № 67-ФЗ;

Совета народных депутатов Кемеровской области – 23 окружные избирательные комиссии, полномочия которых возлагались на 23 территориальные избирательные комиссии, 47 территориальных избирательных комиссий, 1724 участковые избирательные комиссии, из которых 36 были сформированы на участках, образованных в соответствии с пунктом 5 статьи 19 Федерального закона № 67-ФЗ;

Законодательного Собрания Ростовской области – 30 окружных избирательных комиссий, полномочия которых возлагались на 29 территориальных избирательных комиссий, 62 территориальные избирательные комиссии, 2624 участковые избирательные комиссии, из которых 23 были сформированы на участках, образованных в соответствии с пунктом 5 статьи 19 Федерального закона № 67-ФЗ;

Смоленской областной Думы – 24 окружные избирательные комиссии, из которых шесть были сформированы в установленном порядке, а полномочия 18 возлагались на 16 территориальных избирательных комиссий, 29 территориальных избирательных комиссий, 801 участковая избирательная комиссия, из которых девять были сформированы на участках, образованных в соответствии с пунктом 5 статьи 19 Федерального закона № 67-ФЗ;

Законодательного Собрания Ульяновской области – 18 окружных избирательных комиссий, полномочия которых возлагались на 15 территориальных избирательных комиссий, 29 территориальных избирательных комиссий, 985 участковых избирательных комиссий, из которых шесть были сформированы на участках, образованных в соответствии с пунктом 5 статьи 19 Федерального закона № 67-ФЗ;

Ярославской областной Думы – 25 окружных избирательных комиссий, полномочия которых возлагались на 18 территориальных избирательных комиссий, 26 территориальных избирательных комиссий, 850 участковых избирательных комиссий, из которых пять были сформированы на участках, образованных в соответствии с пунктом 5 статьи 19 Федерального закона № 67-ФЗ.

Выборы глав муниципальных образований – административных центров восьми субъектов Российской Федерации (Республики Карелия, Республики Хакасия, Приморского и Хабаровского краев, Вологодской, Воронежской, Новгородской и Свердловской областей) организовывали и проводили:

Главы Петрозаводского городского округа – избирательная комиссия Петрозаводского городского округа (организующая комиссия), 123 участковые избирательные комиссии, из которых две были сформированы на избирательных участках, образованных в соответствии с пунктом 5 статьи 19 Федерального закона № 67-ФЗ;

Главы города Абакана – территориальная избирательная комиссия города Абакана, на которую возлагались полномочия избирательной комиссии муниципального образования (организующая комиссия), 74 участковые избирательные комиссии, из которых две были сформированы на избирательных участках, образованных в соответствии с пунктом 5 статьи 19 Федерального закона № 67-ФЗ;

главы города Владивостока – Владивостокская городская муниципальная избирательная комиссия (организующая комиссия), 336 участковых избирательных комиссий, из которых 102 были сформированы на избирательных участках, образованных в соответствии с пунктом 5 статьи 19 Федерального закона № 67-ФЗ, в том числе 95 участковых избирательных комиссий – для проведения голосования на судах, находящихся в день голосования в плавании;

Мэра города Хабаровска – избирательная комиссия города Хабаровска (организующая комиссия), 224 участковые избирательные комиссии, из которых 12 были сформированы на избирательных участках, образованных в соответствии с пунктом 5 статьи 19 Федерального закона № 67-ФЗ;

Главы города Вологды – территориальная избирательная комиссия города Вологды, на которую возлагались полномочия избирательной комиссии муниципального образования (организующая комиссия), 137 участковых избирательных комиссий, из которых 13 были сформированы на избирательных участках, образованных в соответствии с пунктом 5 статьи 19 Федерального закона № 67-ФЗ;

главы городского округа город Воронеж – избирательная комиссия городского округа город

Воронеж (организующая комиссия), 420 участковых избирательных комиссий, из которых 15 были сформированы на избирательных участках, образованных в соответствии с пунктом 5 статьи 19 Федерального закона № 67-ФЗ;

Мэра Великого Новгорода – территориальная избирательная комиссия Великого Новгорода, на которую возлагались полномочия избирательной комиссии муниципального образования (организующая комиссия), 94 участковые избирательные комиссии, из которых три были сформированы на избирательных участках, образованных в соответствии с пунктом 5 статьи 19 Федерального закона № 67-ФЗ;

Главы Екатеринбурга – Председателя Екатеринбургской городской Думы – избирательная комиссия муниципального образования «город Екатеринбург» (организующая комиссия), 565 участковых избирательных комиссий, из которых 24 были сформированы на избирательных участках, образованных в соответствии с пунктом 5 статьи 19 Федерального закона № 67-ФЗ.

Из 12 административных центров субъектов Российской Федерации, в которых проводились выборы депутатов представительных органов муниципальных образований, полномочия избирательных комиссий муниципальных образований по организации указанных выборов были возложены на территориальные избирательные комиссии в пяти городах: Майкопе (Республика Адыгея), Абакане (Республика Хакасия), Якутске (Республика Саха (Якутия), Волгограде (Волгоградская область), Великом Новгороде (Новгородская область). В остальных случаях выборы организовывали избирательные комиссии соответствующих муниципальных образований.

Подготовку и проведение выборов депутатов представительных органов муниципальных образований – административных центров субъектов Российской Федерации осуществляли:

Совета народных депутатов муниципального образования «Город Майкоп» – территориальная избирательная комиссия города Майкопа, 10 окружных избирательных комиссий, полномочия которых возлагались на территориальную избирательную комиссию города Майкопа, 72 участковые избирательные комиссии, из которых четыре были сформированы на избирательных участках, образованных в соответствии с пунктом 5 статьи 19 Федерального закона № 67-ФЗ;

Якутской городской Думы – Якутская городская территориальная избирательная комиссия, 15 окружных избирательных комиссий, полномочия которых возлагались на Якутскую городскую территориальную избирательную комиссию, 112 участковых избирательных комиссий;

Хурала представителей города Кызыла – избирательная комиссия муниципального образования «город Кызыл», 13 окружных избирательных комиссий, полномочия которых возлагались на избирательную комиссию муниципального образования «город Кызыл», 32 участковые избирательные комиссии;

Совета депутатов города Абакана – территориальная избирательная комиссия города Абакана, 14 окружных избирательных комиссий, полномочия которых возлагались на территориальную избирательную комиссию города Абакана, 74 участковые избирательные комиссии, из которых две были сформированы на избирательных участках, образованных в соответствии с пунктом 5 статьи 19 Федерального закона № 67-ФЗ;

Красноярского городского Совета депутатов – избирательная комиссия города Красноярска, 18 окружных избирательных комиссий, из которых 12 сформированы в установленном порядке, а полномочия шести возлагались на 6 территориальных избирательных комиссий, 7 территориальных избирательных комиссий, 384 участковые избирательные комиссии, из которых три были сформированы на избирательных участках, образованных в соответствии с пунктом 5 статьи 19 Федерального закона № 67-ФЗ;

Архангельской городской Думы – избирательная комиссия муниципального образования «Город Архангельск», 15 окружных избирательных комиссий, полномочия которых возлагались на 5 территориальных избирательных комиссий, 190 участковых избирательных комиссий, из которых 50 были сформированы на избирательных участках, образованных в соответствии с пунктом 5 статьи 19 Федерального закона № 67-ФЗ, в том числе 35 участковых избирательных комиссий – для проведения голосования на судах, находящихся в день голосования в плавании;

Совета депутатов города Белгорода – избирательная комиссия города Белгорода, 27 окружных избирательных комиссий, полномочия которых возлагались на избирательную комиссию города Белгорода, 191 участковая избирательная комиссия, из которых 13 были сформированы на избирательных участках, образованных в соответствии с пунктом 5 статьи 19 Федерального закона № 67-ФЗ;

Волгоградской городской Думы – территориальная избирательная комиссия Кировского района города Волгограда (организующая комиссия), 24 окружные избирательные комиссии, полномочия которых возлагались на две территориальные избирательные комиссии, 8 территориальных избирательных комиссий, 322 участковые избирательные комиссии, из которых 10 были сформированы на избирательных участках, образованных в соответствии с пунктом 5 статьи 19 Федерального закона № 67-ФЗ;

Думы Великого Новгорода – избирательная комиссия города Великого Новгорода, 15 окружных избирательных комиссий, из которых одна была сформирована в установленном порядке, а полномочия 14 возлагались на участковые избирательные комиссии, 94 участковые избирательные комиссии, из которых три были сформированы на избирательных участках, образованных в соответствии с пунктом 5 статьи 19 Федерального закона № 67-ФЗ;

Рязанской городской Думы – избирательная комиссия муниципального образования – город Рязань, 20 окружных избирательных комиссий, 188 участковых избирательных комиссий, из которых одна была сформирована на избирательном участке, образованном в соответствии с пунктом 5 статьи 19 Федерального закона № 67-ФЗ;

Екатеринбургской городской Думы – избирательная комиссия муниципального образования «город Екатеринбург», 18 окружных избирательных комиссий, 7 территориальных избирательных комиссий, 565 участковых избирательных комиссий, из которых 24 были сформированы на избирательных участках, образованных в соответствии с пунктом 5 статьи 19 Федерального закона № 67-ФЗ;

Тюменской городской Думы – избирательная комиссия муниципального образования городской округ город Тюмень, 18 окружных избирательных комиссий, полномочия которых возлагались на избирательную комиссию муниципального образования городской округ город Тюмень, 258 участковых избирательных комиссий.

3.2. Образование избирательных участков. Формирование участковых избирательных комиссий

В соответствии с установленным Федеральным законом № 157-ФЗ сроком – до 20 января 2013 года – на территории Российской Федерации главами местных администраций муниципальных районов, городских округов, районных администраций городов федерального значения по согласованию с соответствующими территориальными комиссиями было образовано 92 668 избирательных участков, участков референдума (далее – избирательные участки) сроком на пять лет.

При этом в городских округах образовано около 29 тысяч избирательных участков (более 31 %), в том числе в административных центрах субъектов Российской Федерации – более 15 тысяч;

в муниципальных районах всего образовано более 58,5 тысячи избирательных участков (около 63 %), из них:

в городских поселениях – более 13,3 тысячи избирательных участков,

в сельских поселениях – более 45,2 тысячи избирательных участков;

на территориях внутригородских муниципальных образований городов федерального значения (Москвы и Санкт-Петербурга) – более 5 тысяч избирательных участков (около 6 %).

В целом по Российской Федерации от общего количества участков, образованных сроком на 5 лет:

47,8 процента – с численностью избирателей до 1000;

30,2 процента – от 1001 до 2000;

22 процента – более 2000.

Всего на выборах высших должностных лиц (руководителей высших исполнительных органов государственной власти) субъектов Российской Федерации, депутатов законодательных (представительных) органов государственной власти субъектов Российской Федерации, депутатов представительных органов и глав муниципальных образований – административных центров субъектов Российской Федерации 8 сентября 2013 года было задействовано более 30 тысяч избирательных участков.

Кроме избирательных участков, образованных сроком на 5 лет, для проведения выборов 8 сентября 2013 года в субъектах Российской Федерации в соответствии с пунктом 5 статьи 19 Федерального закона № 67-ФЗ территориальными избирательными комиссиями было образовано более тысячи избирательных участков, в том числе:

в больницах, санаториях, домах отдыха и других местах временного пребывания избирателей – 483,

в местах содержания под стражей – 56,

в аэропортах и на железнодорожных вокзалах – 11,

в труднодоступных и отдаленных местностях – 290,

на судах, находящихся в день голосования в плавании (в Хабаровском, Приморском краях, Архангельской и Магаданской областях), – 154,

на территориях воинских частей – 68.

В единый день голосования 8 сентября 2013 года было задействовано более 12 тысяч участков (40,9 % от их общего количества) с численностью избирателей до 1000, более 9,5 тысячи (32,1 %) – от 1001 до 2000, более 8 тысяч (27 %) – свыше 2000 избирателей.

Сведения о количестве избирательных участков на выборах в органы государственной власти субъектов Российской Федерации и органы местного самоуправления муниципальных образований – административных центров субъектов Российской Федерации приведены в приложении 1 к главе 3.

В Республике Бурятия, Республике Карелия, Республике Саха (Якутия), Республике Хакасия, Чеченской Республике, Магаданской, Новгородской и Ростовской областях также образованы 54 именных избирательных участка, из них 24 – в Чеченской Республике и 10 – в Республике Хакасия.

Сведения об именных избирательных участках для голосования на выборах высших должностных лиц (руководителей высших исполнительных органов государственной власти) субъектов Российской Федерации, депутатов законодательных (представительных) органов государственной власти субъектов Российской Федерации, депутатов представительных органов и глав административных центров субъектов Российской Федерации приведены в приложении 2 к главе 3.

В соответствии с установленным Федеральным законом № 157-ФЗ сроком – до 30 апреля 2013 года – на территории Российской Федерации были сформированы участковые избирательные комиссии со сроком полномочий 5 лет.

Формирование участковых избирательных комиссий на территории Российской Федерации осуществляли 2 744 территориальные избирательные комиссии.

В составы участковых избирательных комиссий было назначено 830 202 члена комиссий с правом решающего голоса. При этом 427 957 членов участковых избирательных комиссий назначено по предложениям 46 политических партий, из них по предложениям политических партий, имеющих фракции в Государственной Думе Федерального Собрания Российской Федерации, – 323 925 членов участковых избирательных комиссий (39,02 %), по предложениям непарламентских партий – 104 032 (12,53 %). На основе предложений, поступивших от иных общественных объединений, назначено 45 959 членов участковых избирательных комиссий (5,54 %), от представительных органов муниципальных образований – 28 892 (3,48 %), от собраний избирателей по месту жительства, работы, службы, учебы – 327 394 (39,44 %).

В соответствии с законодательством и Порядком формирования резерва составов участковых комиссий и назначения нового члена участковой комиссии из резерва составов участковых комиссий, утвержденным постановлением ЦИК России от 5 декабря 2012 года № 152/1137-6, в срок до 14 июня 2013 года избирательными комиссиями субъектов Российской Федерации был сформирован резерв составов участковых комиссий.

По данным ГАС «Выборы», по состоянию на 30 августа 2013 года в резерв составов участковых комиссий в субъектах Российской Федерации зачислено 567 435 человек. Кандидатуры в резерв составов участковых комиссий предложили 48 политических партий.

Процесс голосования и подсчета голосов избирателей на избирательных участках на выборах высших должностных лиц (руководителей высших исполнительных органов государственной власти) субъектов Российской Федерации, депутатов законодательных (представительных) органов государственной власти субъектов Российской Федерации, депутатов представительных органов и глав муниципальных образований – административных центров субъектов Российской Федерации в единый день голосования 8 сентября 2013 года обеспечивали около 29 тысяч участковых избирательных комиссий со сроком полномочий 5 лет.

Кроме того, для проведения голосования и установления итогов голосования на избирательных участках, образованных в соответствии с пунктом 5 статьи 19 Федерального закона № 67-ФЗ, из резерва составов участковых комиссий были сформированы более тысячи участковых избирательных комиссий.

Всего подготовку и проведение голосования на выборах в органы государственной власти субъектов Российской Федерации и органы местного самоуправления муниципальных образований – административных центров субъектов Российской Федерации 8 сентября 2013 года осуществляли более 30 тысяч участковых избирательных комиссий, в том числе на выборах высших должностных лиц (руководителей высших исполнительных органов государственной власти) субъектов Российской Федерации – около 10,5 тысячи, депутатов законодательных (представительных) органов субъектов Российской Федерации – более 18,7 тысячи, глав муниципальных образований – административных центров субъектов Российской Федерации – около 2 тысяч, депутатов представительных органов муниципальных образований – административных центров субъектов Российской Федерации – около 2,5 тысячи.

Все участковые избирательные комиссии были сформированы с учетом требований федерального и регионального законодательства о выборах, обеспечивающих их независимость и объективность принимаемых ими решений.

Приложение 1 к главе 3

Количество избирательных участков, образованных для проведения голосования и подсчета голосов на выборах в органы государственной власти субъектов Российской Федерации и органы местного самоуправления муниципальных образований – административных центров субъектов Российской Федерации

№ п/п	Субъект Российской Федерации (административный центр)	Количество избирательных участков											
		Всего	в том числе с численностью избирателей			в том числе							
			до 1000	от 1001 до 2000	более 2000	в больницах, санаториях, домах отдыха и иных местах временного пребывания избирателей	на ж/д вокзалах и в аэропортах	в местах содержания под стражей	в труднодоступных или отдаленных местностях, определенных законом субъекта Российской Федерации	на судах, находящихся в день голосования в плавании	на полярных станциях	на территории воинских частей	в местах пребывания избирателей, не имеющих регистрации по месту жительства в пределах Российской Федерации
1	2	3	4	5	6	7	8	9	10	11	12	13	14
Выборы высших должностных лиц (руководителей высших исполнительных органов государственной власти) субъектов Российской Федерации													
1	Республика Хакасия	391	205	148	38	3		1					
2	Забайкальский край	943	651	161	131	6		1	15			1	
3	Хабаровский край	815	363	237	215	16	2	4		8		6	
4	Владимирская область	956	441	307	208	2							
5	Магаданская область	103	56	24	23	1				15			
6	Московская область	3 599	880	1 789	930	35	4	4	3			36	
7	Город Москва	3 597	329	898	2 370	172		11				1	
8	Чукотский автономный округ	57	48	7	2								
	Итого по виду выборов	**10 461**	**2 973**	**3 571**	**3 917**	**235**	**6**	**21**	**18**	**23**		**44**	

1	2	3	4	5	6	7	8	9	10	11	12	13	14
Выборы депутатов законодательных (представительных) органов государственной власти субъектов Российской Федерации													
1	Республика Башкортостан	3 452	2 286	675	491	39	2	3					
2	Республика Бурятия	838	561	246	31	17	1	1				6	
3	Республика Калмыкия	251	178	52	21	1							
4	Республика Саха (Якутия)	803	565	181	57	3			20				
5	Республика Хакасия	391	205	148	38	3		1					
6	Чеченская Республика	438	129	177	132	2		1					
7	Забайкальский край	943	651	161	131	6		1	15			1	
8	Архангельская область	1 004	596	194	214	25		3	209	36		12	
9	Владимирская область	956	440	308	208	2							
10	Ивановская область	779	310	429	40	1	1	3					
11	Иркутская область	1 906	1 079	568	259	21		4	34			2	1
12	Кемеровская область	1 724	754	637	333	24		2	8			2	
13	Ростовская область	2 624	1 143	906	575	17		5					1
14	Смоленская область	801	474	182	145	7	1		1				
15	Ульяновская область	985	559	226	200	5						1	
16	Ярославская область	850	351	341	158	4		1					
Итого по виду выборов		**18 745**	**10 281**	**5 431**	**3 033**	**177**	**5**	**25**	**287**	**36**		**24**	**2**
Выборы глав муниципальных образований – административных центров субъектов Российской Федерации													
1	Республика Карелия (г. Петрозаводск)	123	4	95	24	2							
2	Республика Хакасия (г. Абакан)	74	3	59	12	1		1					

3	Приморский край (г. Владивосток)	336	121	94	121	6		1		95			
4	Хабаровский край (г. Хабаровск)	224	21	66	137	11		1					
5	Вологодская область (г. Вологда)	137	25	47	65	13							
6	Воронежская область (г. Воронеж)	420	29	158	233	13		2					
7	Новгородская область (г. Великий Новгород)	94	5	38	51	2		1					
8	Свердловская область (г. Екатеринбург)	565	51	238	276	22		2					
Итого по виду выборов		**1 973**	**259**	**795**	**919**	**70**		**8**		**95**			
Выборы депутатов представительных органов муниципальных образований – административных центров субъектов Российской Федерации													
1	Республика Адыгея (г. Майкоп)	72	10	29	33	3						1	
2	Республика Саха (Якутия) (г. Якутск)	112	15	73	24								
3	Республика Тыва (г. Кызыл)	32		20	12								
4	Республика Хакасия (г. Абакан)	74	3	59	12	1		1					
5	Красноярский край (г. Красноярск)	384	16	191	177	2		1					
6	Архангельская область (г. Архангельск)	190	59	40	91	13		2		35			
7	Белгородская область (г. Белгород)	191	30	144	17	11		2					
8	Волгоградская область (г. Волгоград)	322	22	37	263	8		2					
9	Новгородская область (г. Великий Новгород)	94	5	38	51	2		1					

1	2	3	4	5	6	7	8	9	10	11	12	13	14
10	Рязанская область (г. Рязань)	188	2	36	150			1					
11	Свердловская область (г. Екатеринбург)	565	51	238	276	22		2					
12	Тюменская область (г. Тюмень)	258	17	125	116								
Итого по виду выборов		**2 482**	**230**	**1 030**	**1 222**	**62**		**12**		**35**		**1**	
Всего		**30 038**	**12 290**	**9 637**	**8 111**	**483**	**11**	**56**	**290**	**154**		**68**	**2**

Приложение 2 к главе 3

Сведения об именных избирательных участках для голосования на выборах высших должностных лиц (руководителей высших исполнительных органов государственной власти) субъектов Российской Федерации, депутатов законодательных (представительных) органов государственной власти субъектов Российской Федерации, депутатов представительных органов и глав административных центров субъектов Российской Федерации

№ п/п	Субъект Российской Федерации	Номер избирательного участка	Наименование избирательного участка
1	2	3	4
1	Республика Бурятия	442	1. Избирательный участок им. Маршала Советского Союза, дважды Героя Советского Союза Константина Константиновича Рокоссовского
		443	2. Избирательный участок им. 5-й Армии
		435	3. Избирательный участок им. Кяхтинского купечества
2	Республика Карелия	76	Избирательный участок “Державинский”
3	Республика Саха (Якутия)	539	1. Избирательный участок им. В.К. Сабарайкина
		542	2. Избирательный участок им. И.В. Николаева
		543	3. Избирательный участок им. А.И. Арылахова
		535	4. Избирательный участок им. А.К. Иванова
4	Республика Хакасия	22	1. Избирательный участок им. 309-й Гвардейской, Краснознаменной, ордена Кутузова II степени Сибирской Пирятинской дивизии
		41	2. Избирательный участок им. Алексея Васильевича Емельянова
		100	3. Избирательный участок им. Ивана Сергеевича Ярыгина (1948–1997), выдающегося спортсмена
		119	4. Избирательный участок им. Юлии Николаевны Толстихиной (1929–2010), заслуженного учителя Республики Хакасия
		156	5. Избирательный участок им. Николая Константиновича Самрина (1938–2005), заслуженного учителя Республики Хакасия
		200	6. Избирательный участок им. Михаила Ивановича Чебодаева (1920–1943), Героя Советского Союза
		212	7. Избирательный участок им. Ултургашева Степана Павловича (1930–2004), ректора Абаканского государственного педагогического института
		217	8. Избирательный участок им. Катанова Николая Фёдоровича (1862–1922), тюрколога, первого хакасского ученого
		248	9. Избирательный участок им. Бондарева Тимофея Михайловича (1820–1898), философа
		324	10. Избирательный участок им. Марии Цукановой, Героя Советского Союза

1	2	3	4
5	Чеченская Республика	1	1. Избирательный участок им. Хататаева Хасана Хансолтовича, сотрудника МВД по Чеченской Республике (погиб при исполнении служебных обязанностей)
		24	2. Избирательный участок им. Гайрбекова Муслима Гайрбековича, Председателя Совета министров ЧИАССР (1957–1971)
		55	3. Избирательный участок им. Абдулмаликовой Бирлант Абдулбакиевны, члена участковой избирательной комиссии (погибла при исполнении служебных обязанностей)
		83	4. Избирательный участок им. Эсамбаева Махмуда Алисултановича, народного артиста СССР, Героя Социалистического Труда
		107	5. Избирательный участок им. Бацаева Руслана Юркиевича, Героя России (погиб при исполнении служебных обязанностей)
		124	6. Избирательный участок им. Дачиева Хансултана Чапаевича, Героя Советского Союза
		154	7. Избирательный участок им. Идразовой Петимат Хан-Алиевны, председателя участковой избирательной комиссии (погибла при исполнении служебных обязанностей)
		165	8. Избирательный участок им. Кадырова Ахмата Абдулхамидовича, первого Президента Чеченской Республики, Героя России
		190	9. Избирательный участок им. Джамалханова Зайнди, филолога, поэта, педагога, прозаика и публициста
		211	10. Избирательный участок им. Хамидова Эльмурзы, Героя Социалистического Труда
		234	11. Избирательный участок им. Билимханова Султана Габисовича, заместителя Председателя Народного Собрания Парламента Чеченской Республики первого созыва (2005–2006)
		254	12. Избирательный участок им. Мазаева Маташа Хамзатхановича, командира танкового батальона 34-й танковой дивизии (1941–1942)
		264	13. Избирательный участок им. Эльмурзаева Юсупа Муташевича, главы администрации Урус-Мартановского района, Героя России (погиб при исполнении служебных обязанностей)
		274	14. Избирательный участок им. Вахитова Руслана Мовладовича, главы администрации с. Алхан-Юрт, Героя России (погиб при исполнении служебных обязанностей)
		291	15. Избирательный участок им. Магомадова Лечи Добачевича, народного депутата СССР (1989–1991)
		295	16. Избирательный участок им. Умпашаева Ибрагима Шараниевича, главы администрации с. Автуры Шалинского района (погиб при исполнении служебных обязанностей)
		297	17. Избирательный участок им. Хасуева Магомеда Баудиновича, имама мечети с. Герменчук (погиб при исполнении служебных обязанностей)
		309	18. Избирательный участок им. Кадырова Ахмата Абдулхамидовича, первого Президента Чеченской Республики, Героя России
		325	19. Избирательный участок им. Мусалова Мухадина Батырхановича, главы администрации Шаройского района (погиб при исполнении служебных обязанностей)

1	2	3	4
		330	20. Избирательный участок им. Исаева Хусейна Абубакаровича, Председателя Государственного Совета Чеченской Республики (погиб при исполнении служебных обязанностей)
		354	21. Избирательный участок им. Атюгеева Сайтали Муаталиевича, сотрудника МВД по Чеченской Республике (погиб при исполнении служебных обязанностей)
		376	22. Избирательный участок им. Арсаханова Абдул-Керима Баудиновича, председателя Избирательной комиссии Чеченской Республики (2000–2004)
		405	23. Избирательный участок им. Лорсанова Сайпуддина Шарпудиновича, начальника ОВД по Октябрьскому району г. Грозного, Героя России (погиб при исполнении служебных обязанностей)
		422	24. Избирательный участок им. Кааева Хасана Шарпудиновича, сотрудника пожарной части (погиб при исполнении служебных обязанностей)
6	Магаданская область	3	1. Избирательный участок “Молодежный”
		10	2. Избирательный участок “Лицейский”
		4	3. Избирательный участок «Куваевский”
		13	4. Избирательный участок “Пушкинский”
		24	5. Избирательный участок “Эдельвейс”
7	Новгородская область	1121	Избирательный участок им. Героя Советского Союза С.П. Шпунякова
8	Ростовская область	596	1. Избирательный участок им. Ф.В. Токарева
		718	2. Избирательный участок им. З.П. Еременко, почетного гражданина п. Зимовники, кавалера орденов Трудового Красного Знамени и Октябрьской Революции, неоднократного чемпиона Ростовской области, России, СССР и стран СЭВ по скоростной стрижке овец
		116	3. Избирательный участок им. А.С. Попова
		1604	4. Избирательный участок им. Героя Социалистического Труда Нины Васильевны Переверзевой
		2107	5. Избирательный участок им. В.А. Закруткина
		2511	6. Избирательный участок им. М.П. Чиха
		Итого	**54**

Глава 4.
Политические партии, иные избирательные объединения, принявшие участие в выборах в органы государственной власти субъектов Российской Федерации и органы местного самоуправления муниципальных образований – административных центров субъектов Российской Федерации

В соответствии с пунктом 2 статьи 36 Федерального закона от 11 июля 2001 года № 95-ФЗ «О политических партиях» политическая партия, а в случаях, предусмотренных уставом политической партии, ее региональные отделения и иные структурные подразделения вправе принимать участие в выборах, официальное опубликование решения о назначении (проведении) которых состоялось после представления политической партией в уполномоченные органы документов, подтверждающих государственную регистрацию ее региональных отделений не менее чем в половине субъектов Российской Федерации.

В список политических партий, имеющих право в соответствии с Федеральным законом от 11 июля 2001 года № 95-ФЗ «О политических партиях» принимать участие в выборах 8 сентября 2013 года, по состоянию на 7 июня 2013 года было включено 54 политические партии.

Сведения о политических партиях, зарегистрированных Министерством юстиции Российской Федерации и имеющих право участвовать в выборах 8 сентября 2013 года, приведены в приложении 1 к главе 4.

53 политические партии воспользовались этим правом, выдвинув кандидатов, списки кандидатов. Всероссийская политическая партия «ПАРТИЯ ДЕЛА» кандидатов (списки кандидатов) на выборах 8 сентября 2013 года в органы государственной власти субъектов Российской Федерации и органы местного самоуправления муниципальных образований – административных центров субъектов Российской Федерации не выдвигала*.

На единый день голосования 8 сентября 2013 года были назначены выборы высших должностных лиц (руководителей высших исполнительных органов государственной власти) восьми субъектов Российской Федерации (далее – высших должностных лиц субъектов Российской Федерации): Республики Хакасия, Забайкальского края, Хабаровского края, Владимирской, Магаданской, Московской областей, города Москвы, Чукотского автономного округа.

Сведения о политических партиях, получивших право участвовать в выборах высших должностных лиц субъектов Российской Федерации, представлены в таблице 4.1.

В восьми избирательных кампаниях по выборам высшего должностного лица субъекта Российской Федерации в единый день голосования 8 ентября 2013 года приняли участие 65 кандидатов, выдвинутых 26 политическими партиями, 29 кандидатов выдвинули свои кандидатуры в порядке самовыдвижения; из них приняли участие в выборах только 39 кандидатов, выдвинутых 12 политическими партиями (кандидаты от 26 политических партий не были зарегистрированы), и один кандидат, выдвинутый в порядке самовыдвижения.

Так, в Республике Хакасия кандидатов на должность высшего должностного лица субъекта Российской Федерации выдвинули семь политических партий: Всероссийская политическая партия «ЕДИНАЯ РОССИЯ», Политическая партия

---

* Всероссийская политическая партия «ПАРТИЯ ДЕЛА» приняла участие в избирательных кампаниях по выборам депутатов представительных органов муниципальных районов и городских округов в Хабаровском крае (по мажоритарной системе выборов) и Сахалинской области (по пропорциональной и мажоритарной системам выборов), а также депутатов представительных органов городских и сельских поселений в Хабаровском крае (по мажоритарной системе выборов), состоявшихся 8 сентября 2013 года, и заняла первое место, получив 6 мандатов (по 3 мандата по пропорциональной и мажоритарной системам выборов) в Совете депутатов Углегорского муниципального района шестого созыва (Сахалинская область).

Таблица 4.1

№ п/п	Дата официального опубликования решения о назначении выборов	Выборы	Политические партии, получившие право участвовать в выборах высших должностных лиц субъектов Российской Федерации
1	2	3	4
1	31 мая 2013 года	Губернатора Хабаровского края	1. Всероссийская политическая партия «ЕДИНАЯ РОССИЯ»; 2. Политическая партия «КОММУНИСТИЧЕСКАЯ ПАРТИЯ РОССИЙСКОЙ ФЕДЕРАЦИИ»; 3. Политическая партия ЛДПР; 4. Политическая партия «ПАТРИОТЫ РОССИИ»; 5. Всероссийская политическая партия «ПРАВОЕ ДЕЛО»; 6. Политическая партия СПРАВЕДЛИВАЯ РОССИЯ; 7. Политическая партия «Российская объединенная демократическая партия «ЯБЛОКО»; 8. Политическая партия «Республиканская партия России – Партия народной свободы»; 9. Политическая партия «Демократическая партия России»; 10. Общероссийская политическая партия «Народная партия «За женщин России»; 11. Политическая партия «Альянс Зеленых – Народная партия»; 12. Всероссийская политическая партия «Партия пенсионеров России»; 13. Политическая партия «Города России»; 14. Политическая партия «Молодая Россия»; 15. Всероссийская политическая партия «Новая Россия»; 16. Политическая партия «Российская экологическая партия «Зеленые»; 17. Политическая партия «КОММУНИСТЫ РОССИИ»; 18. Всероссийская политическая партия «Народная партия России»; 19. Всероссийская политическая партия «Аграрная партия России»; 20. Всероссийская политическая партия ПАРТИЯ ЗА СПРАВЕДЛИВОСТЬ!; 21. Всероссийская политическая партия «Партия свободных граждан»; 22. Политическая партия «Гражданская позиция»; 23. Политическая партия «Союз Горожан»; 24. Политическая партия «Коммунистическая партия социальной справедливости»; 25. Всероссийская политическая партия «Социал-демократическая партия России»; 26. Политическая партия СОЦИАЛЬНОЙ ЗАЩИТЫ; 27. Политическая партия «УМНАЯ РОССИЯ»; 28. Всероссийская политическая партия «Гражданская Сила»; 29. Политическая партия «Российский общенародный союз»; 30. Политическая партия «Российская партия пенсионеров за справедливость»; 31. Политическая партия «Гражданская Платформа»; 32. Российская политическая Партия Мира и Единства; 33. Политическая партия «Монархическая партия»; 34. Всероссийская политическая партия «ЧЕСТНО» /Человек. Справедливость. Ответственность/»; 35. Политическая партия «Трудовая партия России»; 36. ВСЕРОССИЙСКАЯ ПОЛИТИЧЕСКАЯ ПАРТИЯ «РОДИНА»; 37. Политическая партия «Казачья партия Российской Федерации»; 38. Всероссийская политическая партия «ПАРТИЯ ДЕЛА»; 39. Политическая партия «Демократический выбор»; 40. Политическая партия «Родная Страна»; 41. Политическая партия «ПАРТИЯ ВЕТЕРАНОВ РОССИИ»; 42. Политическая партия «Партия Духовного Преображения России»; 43. Политическая партия «НАЦИОНАЛЬНОЙ БЕЗОПАСНОСТИ РОССИИ»; 44. Общероссийская политическая партия «ВОЛЯ»; 45. Политическая партия «Против всех»; 46. Политическая партия «Российская партия народного управления»; 47. Политическая партия «Российская Социалистическая партия»; 48. Всероссийская политическая партия «Союз Труда»

1	2	3	4
2	31 мая 2013 года	Губернатора Чукотского автономного округа	48 политических партий, указанных в п. 1
3	3 июня 2013 года	Губернатора Забайкальского края	48 политических партий, указанных в п. 1
4	6 июня 2013 года	Главы Республики Хакасия – Председателя Правительства Республики Хакасия	48 политических партий, указанных в п. 1; 49. Всероссийская политическая партия «Российская партия садоводов»; 50. Политическая партия «Партия налогоплательщиков России»; 51. Всероссийская политическая партия «Женский Диалог»; 52. Политическая партия «Рожденные в Союзе Советских Социалистических Республик»
5	11 июня 2013 года	Губернатора Московской области	52 политические партии, указанные в п. 4; 53. Всероссийская политическая партия «ЗАЩИТНИКИ ОТЕЧЕСТВА»
6	11 июня 2013 года	Мэра Москвы	53 политические партии, указанные в п. 5
7	11 июня 2013 года	губернатора Магаданской области	53 политические партии, указанные в п. 5
8	9 июня 2013 года	Губернатора Владимирской области	53 политические партии, указанные в п. 5

«КОММУНИСТИЧЕСКАЯ ПАРТИЯ РОССИЙСКОЙ ФЕДЕРАЦИИ», Политическая партия ЛДПР, Политическая партия СПРАВЕДЛИВАЯ РОССИЯ, Политическая партия «ПАТРИОТЫ РОССИИ», Политическая партия «КОММУНИСТЫ РОССИИ», Политическая партия «Республиканская партия России – Партия народной свободы».

Избирательная комиссия Республики Хакасия 2 августа 2013 года отказала в регистрации кандидату на должность Главы Республики Хакасия – Председателя Правительства Республики Хакасия О.А. Иванову, выдвинутому Региональным отделением Политической партии «Республиканская партия России – Партия народной свободы» в Республике Хакасия, в связи с недостаточным количеством достоверных подписей депутатов представительных органов муниципальных образований и (или) избранных на муниципальных выборах глав муниципальных образований, представленных для регистрации кандидата.

Шесть кандидатов на должность высшего должностного лица субъекта Российской Федерации Главы Республики Хакасия – Председателя Правительства Республики Хакасия, выдвинутые Всероссийской политической партией «ЕДИНАЯ РОССИЯ», Политической партией «КОММУНИСТИЧЕСКАЯ ПАРТИЯ РОССИЙСКОЙ ФЕДЕРАЦИИ», Политической партией ЛДПР, Политической партией СПРАВЕДЛИВАЯ РОССИЯ, Политической партией «КОММУНИСТЫ РОССИИ», Политической партией «ПАТРИОТЫ РОССИИ», решением Избирательной комиссии Республики Хакасия были зарегистрированы.

В Забайкальском крае кандидатов на должность высшего должностного лица субъекта Российской Федерации выдвинули шесть политических партий: Политическая партия «КОММУНИСТИЧЕСКАЯ ПАРТИЯ РОССИЙСКОЙ ФЕДЕРАЦИИ», Политическая партия ЛДПР, Политическая партия СПРАВЕДЛИВАЯ РОССИЯ, Всероссийская политическая партия «Гражданская Сила», Политическая партия «Гражданская Платформа», Политическая партия «ПАРТИЯ ВЕТЕРАНОВ РОССИИ».

Кандидат на должность высшего должностного лица Забайкальского края С.А. Пельменев, выдвинутый Региональным отделением Политической партии «ПАРТИЯ ВЕТЕРАНОВ РОССИИ», не представил документы для регистрации в установленный законом срок.

10 июля 2013 года Избирательная комиссия Забайкальского края отказала в регистрации кан-

дидату на должность высшего должностного лица субъекта Российской Федерации А.Г. Кошелеву, выдвинутому Региональным отделением в Забайкальском крае Политической партии «Гражданская Платформа», на основании недостаточного количества достоверных подписей депутатов представительных органов муниципальных образований и (или) избранных на муниципальных выборах глав муниципальных образований, представленных для регистрации кандидатом.

В Хабаровском крае кандидатов на должность высшего должностного лица субъекта Российской Федерации выдвинули пять политических партий: Всероссийская политическая партия «ЕДИНАЯ РОССИЯ», Политическая партия «КОММУНИСТИЧЕСКАЯ ПАРТИЯ РОССИЙСКОЙ ФЕДЕРАЦИИ», Политическая партия ЛДПР, Политическая партия СПРАВЕДЛИВАЯ РОССИЯ, Политическая партия «Республиканская партия России – Партия народной свободы».

Избирательная комиссия Хабаровского края 30 июля 2013 года своим постановлением отказала в регистрации кандидату на должность высшего должностного лица Хабаровского края А.В. Громову, выдвинутому Хабаровским региональным отделением Политической партии «Республиканская партия России – Партия народной свободы», в связи с недостаточным количеством достоверных подписей депутатов представительных органов муниципальных образований и (или) избранных на муниципальных выборах глав муниципальных образований, представленных для регистрации кандидата.

Четыре кандидата на должность высшего должностного лица Хабаровского края, выдвинутые Всероссийской политической партией «ЕДИНАЯ РОССИЯ», Политической партией «КОММУНИСТИЧЕСКАЯ ПАРТИЯ РОССИЙСКОЙ ФЕДЕРАЦИИ», Политической партией ЛДПР, Политической партией СПРАВЕДЛИВАЯ РОССИЯ, решением Избирательной комиссии Хабаровского края были зарегистрированы.

Во Владимирской области кандидатов на должность высшего должностного лица субъекта Российской Федерации выдвинули девять политических партий: Всероссийская политическая партия «ЕДИНАЯ РОССИЯ», Политическая партия «КОММУНИСТИЧЕСКАЯ ПАРТИЯ РОССИЙСКОЙ ФЕДЕРАЦИИ», Политическая партия ЛДПР, Политическая партия «ПАТРИОТЫ РОССИИ», Всероссийская политическая партия «ПРАВОЕ ДЕЛО», Политическая партия «Коммунистическая партия социальной справедливости», Политическая партия «Гражданская позиция», Всероссийская политическая партия ПАРТИЯ ЗА СПРАВЕДЛИВОСТЬ!, Политическая партия «Гражданская Платформа».

Кандидат на должность высшего должностного лица субъекта Российской Федерации В.В. Сафронов, выдвинутый Региональным отделением Всероссийской политической партии ПАРТИЯ ЗА СПРАВЕДЛИВОСТЬ! во Владимирской области, документы, необходимые для регистрации, в установленный срок в Избирательную комиссию Магаданской области не представил.

Избирательная комиссия Владимирской области 2 августа 2013 года отказала кандидату на должность высшего должностного лица субъекта Российской Федерации А.С. Филиппову, выдвинутому Региональным отделением во Владимирской области Политической партии «Гражданская Платформа», в связи с недостаточным количеством достоверных подписей депутатов представительных органов муниципальных образований и (или) избранных на муниципальных выборах глав муниципальных образований, представленных для регистрации кандидатом.

Семь кандидатов на должность высшего должностного лица субъекта Российской Федерации, выдвинутые Всероссийской политической партией «ЕДИНАЯ РОССИЯ», Политической партией «КОММУНИСТИЧЕСКАЯ ПАРТИЯ РОССИЙСКОЙ ФЕДЕРАЦИИ», Политической партией ЛДПР, Политической партией «ПАТРИОТЫ РОССИИ», Всероссийской политической партией «ПРАВОЕ ДЕЛО», Политической партией «Коммунистическая партия социальной справедливости», Политической партией «Гражданская позиция», решением Избирательной комиссии Владимирской области были зарегистрированы.

В Магаданской области кандидатов на должность высшего должностного лица субъекта Российской Федерации выдвинули пять политических партий: Всероссийская политическая партия «ЕДИНАЯ РОССИЯ», Политическая партия «КОММУНИСТИЧЕСКАЯ ПАРТИЯ РОССИЙСКОЙ ФЕДЕРАЦИИ», Политическая партия ЛДПР, Политическая партия СПРАВЕДЛИВАЯ РОССИЯ, Политическая партия «ПАТРИОТЫ РОССИИ».

Кандидат на должность высшего должностного лица Магаданской области Г.Г. Гизатуллин, выдвинутый Магаданским региональным отделением политической партии «ПАТРИОТЫ РОС-

СИИ», документы, необходимые для регистрации, в установленный срок в Избирательную комиссию Магаданской области не представил.

Четыре кандидата, выдвинутые Всероссийской политической партией «ЕДИНАЯ РОССИЯ», Политической партией «КОММУНИСТИЧЕСКАЯ ПАРТИЯ РОССИЙСКОЙ ФЕДЕРАЦИИ», Политической партией ЛДПР, Политической партией СПРАВЕДЛИВАЯ РОССИЯ, решением Избирательной комиссии Магаданской области были зарегистрированы.

В Московской области кандидатов на должность высшего должностного лица субъекта Российской Федерации выдвинули 16 политических партий: Всероссийская политическая партия «ЕДИНАЯ РОССИЯ», Политическая партия «КОММУНИСТИЧЕСКАЯ ПАРТИЯ РОССИЙСКОЙ ФЕДЕРАЦИИ», Политическая партия ЛДПР, Политическая партия СПРАВЕДЛИВАЯ РОССИЯ, Политическая партия «Альянс Зеленых – Народная партия», Всероссийская политическая партия «Гражданская Сила», Политическая партия «Российская экологическая партия «Зеленые», Политическая партия «Казачья партия Российской Федерации», Политическая партия «КОММУНИСТЫ РОССИИ», Общероссийская политическая партия «Народная партия «За женщин России», Всероссийская политическая партия «Партия пенсионеров России», Политическая партия «НАЦИОНАЛЬНОЙ БЕЗОПАСНОСТИ РОССИИ», Политическая партия «ПАТРИОТЫ РОССИИ», ВСЕРОССИЙСКАЯ ПОЛИТИЧЕСКАЯ ПАРТИЯ «РОДИНА», Всероссийская политическая партия «Социал-демократическая партия России», Политическая партия «Российская объединенная демократическая партия «ЯБЛОКО».

Избирательная комиссия Московской области 25 июля 2013 года отказала двум кандидатам, выдвинутым соответственно Московским областным отделением политической партии «КОММУНИСТЫ РОССИИ» и Региональным отделением ВСЕРОССИЙСКОЙ ПОЛИТИЧЕСКОЙ ПАРТИИ «РОДИНА» в Московской области, в связи с недостаточным количеством достоверных подписей депутатов представительных органов муниципальных образований и (или) избранных на муниципальных выборах глав муниципальных образований, представленных для регистрации кандидатами.

Кандидаты от восьми политических партий – Политической партии «Альянс Зеленых – Народная партия», Всероссийской политической партии «Гражданская Сила», Политической партии «Российская экологическая партия «Зеленые», Политической партии «Казачья партия Российской Федерации», Общероссийской политической партии «Народная партия «За женщин России», Всероссийской политической партии «Партия пенсионеров России», Политической партии «НАЦИОНАЛЬНОЙ БЕЗОПАСНОСТИ РОССИИ», Всероссийской политической партии «Социал-демократическая партия России» не представили в Избирательную комиссию Московской области документы, необходимые для их регистрации, в установленный законом срок.

Шесть кандидатов на должность высшего должностного лица Московской области, выдвинутые Всероссийской политической партией «ЕДИНАЯ РОССИЯ», Политической партией «КОММУНИСТИЧЕСКАЯ ПАРТИЯ РОССИЙСКОЙ ФЕДЕРАЦИИ», Политической партией ЛДПР, Политической партией СПРАВЕДЛИВАЯ РОССИЯ, Политической партией «ПАТРИОТЫ РОССИИ», Политической партией «Российская объединенная демократическая партия «ЯБЛОКО», решением Избирательной комиссии Московской области были зарегистрированы.

На должность Мэра Москвы выдвинули кандидатов 12 политических партий: Политическая партия «КОММУНИСТИЧЕСКАЯ ПАРТИЯ РОССИЙСКОЙ ФЕДЕРАЦИИ», Политическая партия ЛДПР, Политическая партия СПРАВЕДЛИВАЯ РОССИЯ, Общероссийская политическая партия «ВОЛЯ», Политическая партия «Партия Духовного Преображения России», Всероссийская политическая партия «Гражданская Сила», Политическая партия «Альянс Зеленых – Народная партия», Политическая партия «Российский общенародный союз», Политическая партия «Республиканская партия России – Партия народной свободы», Всероссийская политическая партия «Социал-демократическая партия России», Политическая партия «Российская объединенная демократическая партия «ЯБЛОКО», Политическая партия «КОММУНИСТЫ РОССИИ».

В соответствии с Избирательным кодексом города Москвы кандидат на должность Мэра Москвы, выдвинутый в порядке самовыдвижения, кроме подписных листов с собранными не менее чем в 110 муниципальных образованиях 110 подписями депутатов представительных орга-

нов местного самоуправления и (или) избранных на выборах глав муниципальных образований, должен представить в Московскую городскую избирательную комиссию 73 021 подпись избирателей (1% от числа избирателей города Москвы – 7 302 075 человек).

Всего в Московскую городскую избирательную комиссию документы для регистрации представили 7 кандидатов на должность высшего должностного лица субъекта Российской Федерации, выдвинувшихся в порядке самовыдвижения. При этом кандидат С.С. Собянин наряду со 115 подписями депутатов представительных органов местного самоуправления и (или) избранных на выборах глав муниципальных образований представил 80 016 подписей избирателей (по результатам проверки 1 006 подписей признаны недействительными), кандидат А.В. Горлов – три подписи избирателей (подписи депутатов представительных органов и глав муниципальных образований не представил), кандидат М.Н. Снежков – одну подпись избирателя (подписи депутатов представительных органов и глав муниципальных образований не представил). Остальные 4 кандидата, выдвинутые в порядке самовыдвижения, подписи депутатов представительных органов и глав муниципальных образований, а также подписи избирателей не представили.

Кандидаты от пяти политических партий – Политической партии «Партия Духовного Преображения России», Политической партии «Российский общенародный союз», Всероссийской политической партии «Социал-демократическая партия России», Всероссийской политической партии «Гражданская Сила», Политической партии «КОММУНИСТЫ РОССИИ» не представили в Московскую городскую избирательную комиссию в установленный законом срок документы, необходимые для их регистрации.

Московская городская избирательная комиссия отказала в регистрации на должность Мэра Москвы кандидатам от политических партий «ВОЛЯ» и «Альянс Зеленых – Народная партия» в связи с отсутствием среди документов, представленных для регистрации кандидатов, документов, необходимых в соответствии с Федеральным законом от 12 июня 2002 года № 67-ФЗ «Об основных гарантиях избирательных прав и права на участие в референдуме граждан Российской Федерации» и Избирательным кодексом города Москвы от 6 июля 2005 года № 38 для регистрации кандидата.

Один кандидат на должность Мэра Москвы представил в Московскую городскую избирательную комиссию заявление о снятии своей кандидатуры.

Решения об отказах в регистрации были обжалованы Г.Г. Фетисовым, М.Н. Снежковым, С.М. Пеуновой, Т.В. Сухаревой, В.З. Кувшиновым, В.И. Ручновым и В.В. Бузаровым в Московском городском суде, который отказал всем заявителям в удовлетворении их требований. Указанное решение Московского городского суда было обжаловано Г.Г. Фетисовым и М.Н. Снежковым в апелляционном порядке в Верховный Суд Российской Федерации, который 12 августа 2013 года оставил решение Московского городского суда в силе, отказав заявителям в удовлетворении их требований.

Пять кандидатов на должность Мэра Москвы, выдвинутые Политической партией «КОММУНИСТИЧЕСКАЯ ПАРТИЯ РОССИЙСКОЙ ФЕДЕРАЦИИ», Политической партией ЛДПР, Политической партией СПРАВЕДЛИВАЯ РОССИЯ, Политической партией «Республиканская партия России – Партия народной свободы», Политической партией «Российская объединенная демократическая партия «ЯБЛОКО», решением Московской городской избирательной комиссии были зарегистрированы.

В Чукотском автономном округе своих кандидатов выдвинули пять политических партий: Всероссийская политическая партия «ЕДИНАЯ РОССИЯ», Политическая партия ЛДПР, Политическая партия СПРАВЕДЛИВАЯ РОССИЯ, Всероссийская политическая партия «ПРАВОЕ ДЕЛО», Политическая партия «КОММУНИСТИЧЕСКАЯ ПАРТИЯ РОССИЙСКОЙ ФЕДЕРАЦИИ».

Избирательная комиссия Чукотского автономного округа 23 июля 2013 года отказала в регистрации кандидату на должность Губернатора Чукотского автономного округа В.С. Кретову, выдвинутому Чукотским окружным отделением политической партии «КОММУНИСТИЧЕСКАЯ ПАРТИЯ РОССИЙСКОЙ ФЕДЕРАЦИИ».

Кандидат на должность высшего должностного лица Чукотского автономного округа В.В. Бочкарев, выдвинутый Региональным отделением в Чукотском автономном округе Всероссийской политической партии «ПРАВОЕ ДЕЛО», не представил документы для регистрации в установленный законом срок.

Таким образом, в выборах высших должностных лиц субъектов Российской Федерации на день голосования приняли участие 12 политических партий – Всероссийская политическая партия «ЕДИНАЯ РОССИЯ», Политическая партия «КОММУНИСТИЧЕСКАЯ ПАРТИЯ РОССИЙСКОЙ ФЕДЕРАЦИИ», Политическая партия ЛДПР, Политическая партия СПРАВЕДЛИВАЯ РОССИЯ, Всероссийская политическая партия «ПРАВОЕ ДЕЛО», Политическая партия «Российская объединенная демократическая партия «ЯБЛОКО», Политическая партия «ПАТРИОТЫ РОССИИ», Политическая партия «Республиканская партия России – Партия народной свободы», Политическая партия «Гражданская позиция», Политическая партия «Коммунистическая партия социальной справедливости», Политическая партия «КОММУНИСТЫ РОССИИ», Всероссийская политическая партия «Гражданская Сила».

Информация об участии политических партий в выборах высших должностных лиц субъектов Российской Федерации приведена в приложении 2 к главе 4.

На единый день голосования 8 сентября 2013 года были назначены выборы депутатов законодательных (представительных) органов государственной власти 16 субъектов Российской Федерации:

Республики Башкортостан (Государственное Собрание – Курултай Республики Башкортостан);

Республики Бурятия (Народный Хурал Республики Бурятия);

Республики Калмыкия (Народный Хурал (Парламент) Республики Калмыкия);

Республики Саха (Якутия) (Государственное Собрание (Ил Тумэн) Республики Саха (Якутия);

Республики Хакасия (Верховный Совет Республики Хакасия);

Чеченской Республики (Парламент Чеченской Республики);

Забайкальского края (Законодательное Собрание Забайкальского края);

Архангельской области (Архангельское областное Собрание депутатов);

Владимирской области (Законодательное Собрание Владимирской области);

Ивановской области (Ивановская областная Дума);

Иркутской области (Законодательное Собрание Иркутской области);

Кемеровской области (Совет народных депутатов Кемеровской области);

Ростовская области (Законодательное Собрание Ростовской области);

Смоленской области (Смоленская областная Дума);

Ульяновской области (Законодательное Собрание Ульяновской области);

Ярославской области (Ярославская областная Дума).

Сведения о политических партиях, получивших право участвовать в выборах депутатов законодательных (представительных) органов государственной власти субъектов Российской Федерации, представлены в таблице 4.2.

Таблица 4.2

№ п/п	Дата официального опубликования решения о назначении выборов	Выборы	Политические партии, получившие право участвовать в выборах депутатов законодательных (представительных) органов государственной власти субъектов Российской Федерации
1	2	3	4
1	1 июня 2013 года	Государственного Собрания (Ил Тумэн) Республики Саха (Якутия)	1. Всероссийская политическая партия «ЕДИНАЯ РОССИЯ»; 2. Политическая партия «КОММУНИСТИЧЕСКАЯ ПАРТИЯ РОССИЙСКОЙ ФЕДЕРАЦИИ»; 3. Политическая партия ЛДПР; 4. Политическая партия «ПАТРИОТЫ РОССИИ»; 5. Всероссийская политическая партия «ПРАВОЕ ДЕЛО»; 6. Политическая партия СПРАВЕДЛИВАЯ РОССИЯ; 7. Политическая партия «Российская объединенная демократическая партия «ЯБЛОКО»; 8. Политическая партия «Республиканская партия России – Партия народной свободы»; 9. Политическая партия «Демократическая партия России»; 10. Общероссийская политическая партия «Народная партия «За женщин России»;

1	2	3	4
			11. Политическая партия «Альянс Зеленых – Народная партия»; 12. Всероссийская политическая партия «Партия пенсионеров России»; 13. Политическая партия «Города России»; 14. Политическая партия «Молодая Россия»; 15. Всероссийская политическая партия «Новая Россия»; 16. Политическая партия «Российская экологическая партия «Зеленые»; 17. Политическая партия «КОММУНИСТЫ РОССИИ»; 18. Всероссийская политическая партия «Народная партия России»; 19. Всероссийская политическая партия «Аграрная партия России»; 20. Всероссийская политическая партия ПАРТИЯ ЗА СПРАВЕДЛИВОСТЬ!; 21. Всероссийская политическая партия «Партия свободных граждан»; 22. Политическая партия «Гражданская позиция»; 23. Политическая партия «Союз Горожан»; 24. Политическая партия «Коммунистическая партия социальной справедливости»; 25. Всероссийская политическая партия «Социал-демократическая партия России»; 26. Политическая партия СОЦИАЛЬНОЙ ЗАЩИТЫ; 27. Политическая партия «УМНАЯ РОССИЯ»; 28. Всероссийская политическая партия «Гражданская Сила»; 29. Политическая партия «Российский общенародный союз»; 30. Политическая партия «Российская партия пенсионеров за справедливость»; 31. Политическая партия «Гражданская Платформа»; 32. Российская политическая Партия Мира и Единства; 33. Политическая партия «Монархическая партия»; 34. Всероссийская политическая партия «ЧЕСТНО» /Человек. Справедливость. Ответственность/»; 35. Политическая партия «Трудовая партия России»; 36. ВСЕРОССИЙСКАЯ ПОЛИТИЧЕСКАЯ ПАРТИЯ «РОДИНА»; 37. Политическая партия «Казачья партия Российской Федерации»; 38. Всероссийская политическая партия «ПАРТИЯ ДЕЛА»; 39. Политическая партия «Демократический выбор»; 40. Политическая партия «Родная Страна»; 41. Политическая партия «ПАРТИЯ ВЕТЕРАНОВ РОССИИ»; 42. Политическая партия «Партия Духовного Преображения России»; 43. Политическая партия «НАЦИОНАЛЬНОЙ БЕЗОПАСНОСТИ РОССИИ»; 44. Общероссийская политическая партия «ВОЛЯ»; 45. Политическая партия «Против всех»; 46. Политическая партия «Российская партия народного управления»; 47. Политическая партия «Российская Социалистическая партия»; 48. Всероссийская политическая партия «Союз Труда»
2	1 июня 2013 года	Смоленской областной Думы	48 политических партий, указанных в п. 1
3	3 июня 2013 года	Законодательного Собрания Иркутской области	48 политических партий, указанных в п. 1
4	3 июня 2013 года	Законодательного Собрания Забайкальского края	48 политических партий, указанных в п. 1
5	4 июня 2013 года	Архангельского областного Собрания депутатов	48 политических партий, указанных в п. 1; 49. Всероссийская политическая партия «Российская партия садоводов»; 50. Политическая партия «Партия налогоплательщиков России»
6	6 июня 2013 года	Верховного Совета Республики Хакасия	50 политических партий, указанных в п. 5; 51. Всероссийская политическая партия «Женский Диалог»; 52. Политическая партия «Рожденные в Союзе Советских Социалистических Республик»

1	2	3	4
7	11 июня 2013 года	Народного Хурала Республики Бурятия	52 политические партии, указанные в п. 6; 53. Всероссийская политическая партия «ЗАЩИТНИКИ ОТЕЧЕСТВА»
8	8 июня 2013 года	Парламента Чеченской Республики	53 политические партии, указанные в п. 7
9	11 июня 2013 года	Законодательного Собрания Ростовской области	53 политические партии, указанные в п. 7
12	11 июня 2013 года	Совета народных депутатов Кемеровской области	53 политические партии, указанные в п. 7
13	11 июня 2013 года	Законодательного Собрания Ульяновской области	53 политические партии, указанные в п. 7
14	14 июня 2013 года	Ивановской областной Думы	53 политические партии, указанные в п. 7
15	20 июня 2013 года	Государственного Собрания – Курултая Республики Башкортостан	53 политические партии, указанные в п. 7; 54. Политическая партия «Партия СОЦИАЛЬНОЙ СОЛИДАРНОСТИ»
16	21 июня 2013 года	Ярославской областной Думы	54 политических партии, указанные в п. 15

47 политических партий воспользовались правом участвовать в выборах депутатов законодательных (представительных) органов государственной власти субъектов Российской Федерации, из них 44 политические партии выдвинули списки кандидатов по единым избирательным округам, 39 политических партий – по одномандатным избирательным округам.

Зарегистрированы списки кандидатов 42 политических партий – по единым избирательным округам, кандидаты 39 политических партий – по одномандатным избирательным округам.

Центральная избирательная комиссия Республики Башкортостан 22 июля 2013 года отказала в заверении списка кандидатов в депутаты Государственного Собрания – Курултая Республики Башкортостан, выдвинутого Башкирским региональным отделением Политической партии «Российская объединенная демократическая партия «ЯБЛОКО», в связи с несоблюдением предусмотренных законодательством требований к выдвижению кандидатов.

Указанное решение Центральной избирательной комиссии Республики Башкортостан было обжаловано избирательным объединением в Верховный суд Республики Башкортостан, который 5 августа 2013 года отказал заявителю в удовлетворении требований**.** Решение Верховного суда Республики Башкортостан обжаловано избирательным объединением в апелляционном порядке в Верховный Суд Российской Федерации, который 12 августа 2013 года также отказал заявителю в удовлетворении требований.

Избирательной комиссией Республики Бурятия 13 июля 2013 года отказано в заверении списка кандидатов в депутаты Народного Хурала Республики Бурятия, выдвинутого Бурятским региональным отделением Общероссийской политической партии «Народная партия «За женщин России» по единому избирательному округу, в связи с отсутствием документов, необходимых для заверения списка кандидатов.

Избирательная комиссия Республики Калмыкия 14 июля 2013 года отказала в заверении республиканского списка кандидатов в депутаты Народного Хурала (Парламента) Республики Калмыкия, выдвинутого Региональным отделением в Республике Калмыкия Политической партии «Гражданская Платформа», в связи с отсутствием документов, необходимых для заверения списка кандидатов.

17 июля 2013 года указанное региональное отделение повторно представило в избирательную комиссию документы для заверения списка кандидатов. 19 июля 2013 года Избирательная комиссия Республики Калмыкия заверила республиканский список кандидатов.

Центральная избирательная комиссия Республики Саха (Якутия) 3 июля 2013 года отказала в заверении республиканского списка кандидатов в народные депутаты Республики Саха (Якутия), выдвинутого Региональным отделением политической партии «Трудовая партия России» в Республике Саха (Якутия), в связи с непредставлением указанным избирательным объединением документа, подтверждающего утверждение списка кандидатов Президиумом Центрального совета политической партии.

Указанное решение Центральной избирательной комиссии Республики Саха (Якутия) было обжаловано Региональным отделением политической партии «Трудовая партия России» в Республике Саха (Якутия) в Верховный суд Республики Саха (Якутия), который 17 июля 2013 года отказал заявителю в удовлетворении требований. Решение Верховного суда Республики Саха (Якутия) обжаловано в апелляционном порядке в Верховный Суд Российской Федерации, который 12 августа 2013 года также отказал заявителю в удовлетворении требований.

12 июля 2013 года Центральная избирательная комиссия Республики Саха (Якутия) отказала в регистрации республиканского списка кандидатов в народные депутаты Республики Саха (Якутия), выдвинутого Региональным отделением Политической партии «Российская партия народного управления» в Республике Саха (Якутия). Основанием для принятия указанного решения явилось исключение одного кандидата из заверенного списка кандидатов и сокращение числа региональных групп списка до 17, что не соответствует требованиям регионального законодательства, в соответствии с которым число территориальных групп кандидатов не может быть менее половины числа одномандатных избирательных округов (менее 18).

Кандидат в народные депутаты Республики Саха (Якутия) Н.В. Тимофеев, выдвинутый в составе республиканского списка кандидатов Региональным отделением Политической партии СПРАВЕДЛИВАЯ РОССИЯ в Республике Саха (Якутия), подал в Верховный суд Республики Саха (Якутия) заявление об отмене регистрации республиканского списка кандидатов, выдвинутого Якутским региональным отделением в Республике Саха (Якутия) Всероссийской политической партии «Аграрная партия России», на основании нарушения порядка выдвижения кандидатов избирательным объединением. Верховный суд Республики Саха (Якутия) 1 августа 2013 года с доводами заявителя не согласился и определил производство по делу прекратить. 2 августа 2013 года Н.В. Тимофеев подал частную жалобу на указанное решение суда в Верховный Суд Российской Федерации.

Определением Верховного Суда Российской Федерации от 23 августа 2013 года решение Верховного суда Республики Саха (Якутия) было отменено.

Во исполнение указанного решения Верховного Суда Российской Федерации 3 сентября 2013 года Центральная избирательная комиссия Республики Саха (Якутия) отказала в регистрации республиканского списка кандидатов в народные депутаты Республики Саха (Якутия), выдвинутого Якутским региональным отделением в Республике Саха (Якутия) Всероссийской политической партии «Аграрная партия России».

Избирательная комиссия Республики Хакасия 9 июля 2013 года отказала в заверении республиканских списков кандидатов в депутаты Верховного Совета Республики Хакасия, выдвинутых региональными отделениями политических партий «Российская партия садоводов» и «Республиканская партия России – Партия народной свободы», по причине представления неполного пакета документов на кандидатов.

В ЦИК России поступили жалобы от сопредседателя Политической партии «Республиканская партия России – Партия народной свободы» В.А. Рыжкова и уполномоченного представителя избирательного объединения «Региональное отделение Политической партии «Республиканская партия России – Партия народной свободы» в Республике Хакасия М.В. Яблонской на указанное постановление Избирательной комиссии Республики Хакасия от 9 июля 2013 года № 85/660-6 об отказе в заверении республиканского списка кандидатов избирательного объединения. Рассмотрев 24 июля 2013 года на своем заседании указанные жалобы, ЦИК России удовлетворила требования заявителей частично, отменив постановление Избирательной комиссии Республики Хакасия и обязав избирательную комиссию повторно рассмотреть вопрос о завере-

нии данного республиканского списка кандидатов.

30 июля 2013 года Избирательная комиссия Республики Хакасия повторно рассмотрела документы, представленные для заверения списка кандидатов, выдвинутого Региональным отделением Политической партии «Республиканская партия России – Партия народной свободы» в Республике Хакасия, и вновь отказала в заверении республиканского списка кандидатов в связи с отсутствием необходимых для регистрации документов и несоблюдением установленных законодательством требований к выдвижению списка кандидатов.

Также 24 июля 2013 года ЦИК России рассмотрела жалобу уполномоченного представителя избирательного объединения «Региональное отделение Политической партии «Республиканская партия России – Партия народной свободы» в Республике Хакасия М.В. Яблонской на постановление Избирательной комиссии Республики Хакасия от 7 июля 2013 года № 83/653-6, которым был заверен список кандидатов в депутаты Верховного Совета Республики Хакасия, выдвинутый указанным избирательным объединением по одномандатным избирательным округам. Вместе с тем из указанного списка кандидатов были исключены три кандидата по одномандатным избирательным округам № 1, 17 и 24.

По результатам рассмотрения требования заявителя были оставлены без удовлетворения.

После повторного рассмотрения документов 23 августа 2013 года Избирательная комиссия Республики Хакасия заверила республиканский список кандидатов в депутаты Верховного Совета Республики Хакасия шестого созыва, выдвинутый Региональным отделением Политической партии «Республиканская партия России – Партия народной свободы» в Республике Хакасия».

Вместе с тем 30 августа 2013 года Избирательная комиссия Республики Хакасия отказала в регистрации республиканского списка кандидатов в депутаты Верховного Совета Республики Хакасия шестого созыва, выдвинутого Региональным отделением Политической партии «Республиканская партия России – Партия народной свободы» в Республике Хакасия», в связи с отсутствием необходимых для регистрации документов и несоблюдением установленных законодательством требований к выдвижению списка кандидатов.

Также в ЦИК России уполномоченным представителем Регионального отделения Всероссийской политической партии «Российская партия садоводов» в Республике Хакасия В.И. Чаптыковым было обжаловано решение Избирательной комиссии Республики Хакасия об отказе в заверении республиканского списка кандидатов, выдвинутого указанным избирательным объединением. Рассмотрев 24 июля 2013 года на своем заседании жалобу, ЦИК России удовлетворила требования заявителя частично, отменив обжалуемое постановление Избирательной комиссии Республики Хакасия и обязав при этом комиссию повторно рассмотреть вопрос о заверении указанного республиканского списка кандидатов.

30 июля 2013 года Избирательная комиссия Республики Хакасия повторно рассмотрела документы, представленные для заверения списка кандидатов, выдвинутого Региональным отделением Всероссийской политической партии «Российская партия садоводов» в Республике Хакасия, и вновь отказала в заверении республиканского списка кандидатов в связи с отсутствием необходимых для регистрации документов и несоблюдением установленных законодательством требований к выдвижению списка кандидатов.

После повторного рассмотрения документов 23 августа 2013 года Избирательная комиссия Республики Хакасия заверила республиканский список кандидатов в депутаты Верховного Совета Республики Хакасия шестого созыва, выдвинутый Региональным отделением Всероссийской политической партии «Российская партия садоводов» в Республике Хакасия, в количестве 68 человек.

Вместе с тем Избирательная комиссия Республики Хакасия 31 августа 2013 года отказала в регистрации республиканского списка кандидатов в депутаты Верховного Совета Республики Хакасия шестого созыва, выдвинутого Региональным отделением Всероссийской политической партии «Российская партия садоводов» в Республике Хакасия, в связи с отсутствием необходимых для регистрации списка кандидатов документов и несоблюдением установленных законодательством Российской Федерации требований к выдвижению списка кандидатов.

Избирательная комиссия Забайкальского края 20 июля 2013 года отказала в заверении списков кандидатов, выдвинутых по единому краевому избирательному округу региональными отделениями Всероссийской политической партии «Союз Труда» в Забайкальском крае и ВСЕРОССИЙСКОЙ ПОЛИТИЧЕСКОЙ ПАРТИИ «РОДИНА», в связи с отсутствием документов, необходимых для заверения списка кандидатов.

Также 20 июля 2013 года Избирательная комиссия Забайкальского края отказала в заверении списка кандидатов, выдвинутого по единому краевому избирательному округу Региональным отделением Политической партии «Трудовая партия России» в Забайкальском крае. Основанием для принятия указанного решения явилось несоблюдение установленных законодательством требований к выдвижению краевого списка кандидатов.

Региональным отделением Всероссийской политической партии «Союз Труда» в Забайкальском крае в Избирательную комиссию Забайкальского края были представлены пояснения о причинах, повлиявших на несвоевременное представление полного пакета документов для выдвижения списка кандидатов по единому избирательному округу. Рассмотрев указанные доводы, избирательная комиссия 27 июля 2013 года отменила ранее принятое постановление в отношении указанного избирательного объединения и заверила краевой список кандидатов.

Избирательная комиссия Владимирской области 24 июля 2013 года отказала в заверении списка кандидатов в депутаты Законодательного Собрания Владимирской области, выдвинутого по единому избирательному округу Региональным отделением Политической партии «Партия Духовного Преображения России» во Владимирской области, в связи с несоблюдением предусмотренных законодательством требований к порядку выдвижения кандидатов, а также отсутствием необходимых документов для заверения списка кандидатов.

Избирательная комиссия Владимирской области 25 июля 2013 года отказала в регистрации списков кандидатов в депутаты Законодательного Собрания Владимирской области, выдвинутых по единому избирательному округу региональными отделениями политических партий «Российский общенародный союз», «Трудовая партия России» и «Гражданская Сила», в связи с исключением из заверенных списков кандидатов, выдвинутых указанными избирательными объединениями, от 74 до 100 процентов кандидатов в связи с непредставлением необходимых для регистрации документов и уменьшением числа территориальных групп по отношению к числу одномандатных избирательных округов более чем на 50 процентов, что является основанием для отказа в регистрации списков кандидатов.

Избирательное объединение «Трудовая партия России» обжаловала указанное решение Избирательной комиссии Владимирской области во Владимирский областной суд, который 1 августа 2013 года отказал заявителю в удовлетворении требований. Указанное решение суда было обжаловано в апелляционном порядке в Верховный Суд Российской Федерации, который 12 августа 2013 года отказал в удовлетворении требований заявителя.

В ЦИК России поступила жалоба от Регионального отделения во Владимирской области Политической партии «Российский общенародный союз» на постановление Избирательной комиссии Владимирской области от 25 июля 2013 года № 289, которым из заверенного списка кандидатов в депутаты Законодательного Собрания Владимирской области, выдвинутого указанным избирательным объединением, были исключены 8 кандидатов, а также на постановление избирательной комиссии от 25 июля 2013 года № 293, которым отказано в регистрации названного списка кандидатов. ЦИК России 7 августа 2013 года удовлетворила жалобу избирательного объединения, отменила постановление избирательной комиссии от 25 июля 2013 года № 289 (в части исключения из заверенного списка избирательного объединения семи кандидатов), а также постановление от 25 июля 2013 года № 293, обязав Избирательную комиссию Владимирской области зарегистрировать список кандидатов, выдвинутый Региональным отделением во Владимирской области Политической партии «Российский общенародный союз».

Во исполнение решения ЦИК России Избирательная комиссия Владимирской области повторно рассмотрела документы избирательного объединения и 7 августа 2013 года направила Региональному отделению во Владимирской области Политической партии «Российский общенародный союз» извещение о выявленных недостатках документов, представленных избирательным объединением для уведомления о выдвижении и регистрации списка кандидатов по единому избирательному округу.

Избирательная комиссия Владимирской области 26 июля 2013 года отказала в регистрации списка кандидатов в депутаты Законодательного Собрания Владимирской области, выдвинутого Владимирским областным отделением Политической партии «КОММУНИСТЫ РОССИИ» по единому избирательному округу, в связи с непредставлением избирательным объединением в установленный законом срок документов, необходи-

мых в соответствии с законодательством для регистрации кандидатов.

Указанное решение Избирательной комиссии Владимирской области было обжаловано избирательным объединением в ЦИК России, которая 7 августа 2013 года оставила данное решение комиссии без изменения, а жалобу регионального отделения – без удовлетворения.

Вместе с тем Избирательная комиссия Владимирской области 8 августа 2013 года отменила ранее принятое постановление от 26 июля 2013 года об отказе в регистрации списка кандидатов в депутаты Законодательного Собрания Владимирской области, выдвинутого Владимирским областным отделением Политической партии «КОММУНИСТЫ РОССИИ» по единому избирательному округу, и заверила указанный список кандидатов.

Избирательная комиссия Владимирской области 2 августа 2013 года отказала в регистрации списка кандидатов в депутаты Законодательного Собрания Владимирской области, выдвинутого по единому избирательному округу Региональным отделением Всероссийской политической партии «Российская партия садоводов» во Владимирской области, в связи с исключением из заверенного списка кандидатов 37 кандидатов (62%) и уменьшением числа территориальных групп по отношению к числу одномандатных избирательных округов более чем на 50 процентов, что является основанием для отказа в регистрации списков кандидатов. Кроме того, основанием для отказа в регистрации послужило отсутствие среди документов, представленных для уведомления о выдвижении и регистрации списка кандидатов, документов, необходимых в соответствии с требованиями законодательства.

13 июля 2013 года Избирательная комиссия Ивановской области отказала в заверении списка кандидатов в депутаты Ивановской областной Думы, выдвинутого Региональным отделением Политической партии СПРАВЕДЛИВАЯ РОССИЯ в Ивановской области по одномандатным округам, по причине представления неполного пакета документов кандидатов, в частности отсутствия копии паспортов на каждого из заявленных в списке кандидатов. 15 июля 2013 года после устранения имеющихся недостатков указанный список кандидатов был заверен Избирательной комиссией Ивановской области.

Избирательная комиссия Ивановской области 17 июля 2013 года отказала в заверении списка кандидатов в депутаты Ивановской областной Думы, выдвинутого Региональным отделением Политической партии «Казачья партия Российской Федерации» в Ивановской области по единому областному округу. Основанием для принятия указанного решения явилось отсутствие документов, необходимых для заверения списка кандидатов.

Избирательная комиссия Иркутской области 15 июля 2013 года отказала в заверении областного списка кандидатов в депутаты Законодательного Собрания Иркутской области, выдвинутого Региональным отделением в Иркутской области Политической партии «Российский общенародный союз», по причине представления документов только в отношении семи кандидатов из 13, выдвинутых избирательным объединением. При этом в соответствии с требованиями регионального законодательства общее число кандидатов, включенных в областной список кандидатов, не может быть менее 67 человек.

Избирательная комиссия Иркутской области 20 июля 2013 года отказала в заверении областных списков кандидатов в депутаты Законодательного Собрания Иркутской области, выдвинутых Региональным отделением Политической партии «Российская партия пенсионеров за справедливость» в Иркутской области и Иркутским региональным отделением Политической партии «Республиканская партия России – Партия народной свободы», в связи с отсутствием необходимых для заверения списков кандидатов документов, а в первом случае также в связи с несоблюдением установленных требований к выдвижению областного списка кандидатов, предусмотренных законодательством.

Региональное отделение Политической партии «Российская партия пенсионеров за справедливость» в Иркутской области обжаловало указанное решение комиссии в Иркутский областной суд, который 7 августа 2013 года отказал в удовлетворении требований заявителя.

24 июля 2013 года Избирательная комиссия Иркутской области также отказала в заверении списка кандидатов в депутаты Законодательного Собрания Иркутской области, выдвинутых Региональным отделением Политической партии «Российская партия пенсионеров за справедливость» в Иркутской области по одномандатным округам. Основанием для принятия указанного решения явилось несоблюдение требований к срокам выдвижения кандидатов, пред-

усмотренных законодательством, а также отсутствие необходимых для заверения списка кандидатов документов.

Избирательная комиссия Кемеровской области 3 июля 2013 года отказала в заверении списка кандидатов в депутаты Совета народных депутатов Кемеровской области, выдвинутого по единому избирательному округу Политической партией СОЦИАЛЬНОЙ ЗАЩИТЫ, на основании нарушения порядка выдвижения списка кандидатов, выразившегося в неисполнении избирательным объединением обязанности по заблаговременному извещению избирательной комиссии о проведении мероприятий, связанных с выдвижением кандидатов, списка кандидатов.

5 июля 2013 года Избирательная комиссия Кемеровской области также отказала в заверении списков кандидатов в депутаты Совета народных депутатов Кемеровской области, выдвинутых по единому избирательному округу региональными отделениями в Кемеровской области Российской политической Партии Мира и Единства и Всероссийской политической партии «Аграрная партия России». Основанием для принятия указанных решений явилось отсутствие необходимых для заверения списков кандидатов документов, несоблюдение требований к выдвижению списков кандидатов, предусмотренных Федеральным законом от 11 июля 2001 года № 95-ФЗ «О политических партиях» и Федеральным законом от 12 июня 2002 года № 67-ФЗ «Об основных гарантиях избирательных прав и права на участие в референдуме граждан Российской Федерации».

Избирательная комиссия Кемеровской области 13 июля 2013 года отказала в заверении единого списка кандидатов в депутаты Совета народных депутатов Кемеровской области, выдвинутого Региональным отделением в Кемеровской области Политической партии «Гражданская Платформа». Основанием для принятия данного решения явилось отсутствие необходимых для заверения списка кандидатов документов, а именно сведений о принадлежащем кандидату, его супруге (супругу) и несовершеннолетним детям недвижимом имуществе, находящемся за пределами территории Российской Федерации, а также иных сведений, перечень которых установлен Указом Президента Российской Федерации от 6 июня 2013 года № 546.

Региональное отделение в Кемеровской области Политической партии «Гражданская Платформа» 27 июля 2013 года обжаловало указанное решение избирательной комиссии в Кемеровский областной суд, который 1 августа 2013 года отказал в удовлетворении требований заявителя. Решение Кемеровского областного суда 5 августа 2013 года обжаловано региональным отделением в апелляционном порядке в Верховный Суд Российской Федерации, который 12 августа 2013 года отказал в удовлетворении требований заявителя.

Избирательная комиссия Ростовской области 12 июля 2013 года отказала в заверении списка кандидатов в депутаты Законодательного Собрания Ростовской области по одномандатным избирательным округам, выдвинутого Региональным отделением в Ростовской области Всероссийской политической партии «Аграрная партия России». Основанием для принятия указанного решения явилось отсутствие необходимых для заверения списка кандидатов документов, несоблюдение требований к выдвижению списка кандидатов, предусмотренных Уставом партии и законодательством Российской Федерации.

18 июля 2013 года Избирательная комиссия Ростовской области отказала в заверении областного списка кандидатов в депутаты Законодательного Собрания Ростовской области, выдвинутого Ростовским региональным отделением Политической партии «ПАТРИОТЫ РОССИИ», в связи с отсутствием документов, необходимых для заверения списка кандидатов. Указанное избирательное объединение повторно представило в избирательную комиссию документы для заверения областного списка кандидатов.

24 июля 2013 года Избирательная комиссия Ростовской области заверила областной список кандидатов в депутаты Законодательного Собрания Ростовской области, выдвинутого Ростовским региональным отделением Политической партии «ПАТРИОТЫ РОССИИ».

Избирательная комиссия Ростовской области 24 июля 2013 года отказала в заверении областного списка кандидатов в депутаты Законодательного Собрания Ростовской области, выдвинутого Всероссийской политической партией «Гражданская Сила», в связи с отсутствием необходимых для заверения списка кандидатов документов.

Избирательная комиссия Ростовской области 26 июля 2013 года отказала в заверении областного списка кандидатов в депутаты Законодательного Собрания Ростовской области, выдвинутого Ростовским региональным отделением Политической партии «НАЦИОНАЛЬНОЙ БЕЗОПАСНОСТИ РОССИИ», в связи с отсутствием у ряда

кандидатов подписи в сведениях о размере и об источниках доходов и имуществе, принадлежащем кандидату на праве собственности, а также необходимых для заверения списка кандидатов документов.

Избирательная комиссия Ростовской области 26 июля 2013 года отказала в заверении областного списка кандидатов в депутаты Законодательного Собрания Ростовской области, выдвинутого Региональным отделением Политической партии «Партия Духовного Преображения России» в Ростовской области, в связи с несоответствием представленного списка кандидатов установленной форме в виде факта упоминания трех кандидатов в списке более одного раза, несоблюдением требований к выдвижению списка кандидатов, предусмотренных Уставом партии и законодательством Российской Федерации, а также представлением неполного пакета документов на кандидатов, в частности отсутствием копий паспортов на 22 кандидата из заявленных в списке кандидатов.

УЛЬЯНОВСКОЕ ОБЛАСТНОЕ ОТДЕЛЕНИЕ политической партии «КОММУНИСТИЧЕСКАЯ ПАРТИЯ РОССИЙСКОЙ ФЕДЕРАЦИИ» обжаловало в Ульяновский областной суд решение Избирательной комиссии Ульяновской области об исключении шести кандидатов из заверенного списка кандидатов в депутаты Законодательного Собрания Ульяновской области, выдвинутого указанным избирательным объединением по единому избирательному округу, в связи с отсутствием необходимых для регистрации кандидатов документов. Ульяновский областной суд 24 июля 2013 года отказал в удовлетворении требований заявителя.

30 июля 2013 года представитель КПРФ подал 4 апелляционные жалобы в Верховный Суд Российской Федерации по четырем исключенным из списка кандидатам и по трем кандидатам в отдельности (А.А. Рябов – общеобластная часть списка, А.В. Иванов, Р.В. Логинов) на решение Ульяновского областного суда. 12 августа 2013 года Верховный Суд Российской Федерации оставил решение Ульяновского областного суда в силе и отказал заявителю в удовлетворении требований.

В Избирательную комиссию Ульяновской области 7 августа 2013 года поступили решения уполномоченных органов пяти политических партий – «Союз Горожан», «Родная Страна», «Социал-демократическая партия России», «Демократическая партия России», «Народная партия России» – об отзыве зарегистрированных списков кандидатов в депутаты Законодательного Собрания Ульяновской области, выдвинутых указанными партиями по единому избирательному округу.

8 августа 2013 года Избирательная комиссия Ульяновской области аннулировала регистрацию областных списков кандидатов пяти указанных политических партий.

Избирательная комиссия Ярославской области 28 июля 2013 года отказала в регистрации единого списка кандидатов в Ярославскую областную Думу, выдвинутого Региональным отделением Всероссийской политической партии «Союз Труда» в Ярославской области, в связи с представлением неполного пакета документов на кандидатов, а также нарушением численности территориальных групп кандидатов, что является несоблюдением требований, предусмотренных законодательством.

1 августа 2013 года Избирательная комиссия Ярославской области отказала в регистрации списков кандидатов, выдвинутых по единому избирательному округу региональными отделениями политических партий «УМНАЯ РОССИЯ» и «Гражданская Платформа», в связи с нарушением указанными избирательными объединениями порядка выдвижения списков кандидатов, выразившемся в несоздании ими избирательных фондов.

Общее количество кандидатов в заверенных списках по единым избирательным округам – 12 735 человек, в зарегистрированных списках – 12 053. Утратили статус кандидата после регистрации 682 кандидата.

Общее количество кандидатов, выдвинутых политическими партиями по одномандатным избирательным округам, уведомивших о своем выдвижении, составляет 2 330, из них зарегистрированы 2 232 кандидата. 98 кандидатов утратили статус кандидата после регистрации.

Информация об участии политических партий в выборах депутатов законодательных (представительных) органов государственной власти субъектов Российской Федерации представлена в приложении 3 к главе 4.

В единый день голосования 8 сентября 2013 года избирались главы муниципальных образований – административных центров восьми субъектов Российской Федерации:

Глава Петрозаводского городского округа (Республика Карелия);

Глава города Абакана (Республика Хакасия);

глава города Владивостока (Приморский край);

Мэр города Хабаровска (Хабаровский край);

Глава города Вологды (Вологодская область);

глава городского округа город Воронеж (Воронежская область);

Мэр Великого Новгорода (Новгородская область);

Глава Екатеринбурга – Председатель Екатеринбургской городской Думы (Свердловская область).

Сведения о политических партиях, получивших право участвовать в выборах глав муниципальных образований – административных центров субъектов Российской Федерации, представлены в таблице 4.3.

Таблица 4.3

№ п/п	Дата официального опубликования решения о назначении выборов	Выборы	Политические партии, получившие право участвовать в выборах глав муниципальных образований – административных центров субъектов Российской Федерации
1	2	3	4
1	13 июня 2013 года	Главы Екатеринбурга – Председателя Екатеринбургской городской Думы (Свердловская область)	1. Всероссийская политическая партия «ЕДИНАЯ РОССИЯ»; 2. Политическая партия «КОММУНИСТИЧЕСКАЯ ПАРТИЯ РОССИЙСКОЙ ФЕДЕРАЦИИ»; 3. Политическая партия ЛДПР; 4. Политическая партия «ПАТРИОТЫ РОССИИ»; 5. Всероссийская политическая партия «ПРАВОЕ ДЕЛО»; 6. Политическая партия СПРАВЕДЛИВАЯ РОССИЯ; 7. Политическая партия «Российская объединенная демократическая партия «ЯБЛОКО»; 8. Политическая партия «Республиканская партия России – Партия народной свободы»; 9. Политическая партия «Демократическая партия России»; 10. Общероссийская политическая партия «Народная партия «За женщин России»; 11. Политическая партия «Альянс Зеленых – Народная партия»; 12. Всероссийская политическая партия «Партия пенсионеров России»; 13. Политическая партия «Города России»; 14. Политическая партия «Молодая Россия»; 15. Всероссийская политическая партия «Новая Россия»; 16. Политическая партия «Российская экологическая партия «Зеленые»; 17. Политическая партия «КОММУНИСТЫ РОССИИ»; 18. Всероссийская политическая партия «Народная партия России»; 19. Всероссийская политическая партия «Аграрная партия России»; 20. Всероссийская политическая партия ПАРТИЯ ЗА СПРАВЕДЛИВОСТЬ!; 21. Всероссийская политическая партия «Партия свободных граждан»; 22. Политическая партия «Гражданская позиция»; 23. Политическая партия «Союз Горожан»; 24. Политическая партия «Коммунистическая партия социальной справедливости»; 25. Всероссийская политическая партия «Социал-демократическая партия России»; 26. Политическая партия СОЦИАЛЬНОЙ ЗАЩИТЫ; 27. Политическая партия «УМНАЯ РОССИЯ»; 28. Всероссийская политическая партия «Гражданская Сила»; 29. Политическая партия «Российский общенародный союз»; 30. Политическая партия «Российская партия пенсионеров за справедливость»; 31. Политическая партия «Гражданская Платформа»; 32. Российская политическая Партия Мира и Единства; 33. Политическая партия «Монархическая партия»; 34. Всероссийская политическая партия «ЧЕСТНО» /Человек. Справедливость. Ответственность/»; 35. Политическая партия «Трудовая партия России»; 36. ВСЕРОССИЙСКАЯ ПОЛИТИЧЕСКАЯ ПАРТИЯ «РОДИНА»; 37. Политическая партия «Казачья партия Российской Федерации»; 38. Всероссийская политическая партия «ПАРТИЯ ДЕЛА»;

1	2	3	4
			39. Политическая партия «Демократический выбор»; 40. Политическая партия «Родная Страна»; 41. Политическая партия «ПАРТИЯ ВЕТЕРАНОВ РОССИИ»; 42. Политическая партия «Партия Духовного Преображения России»; 43. Политическая партия «НАЦИОНАЛЬНОЙ БЕЗОПАСНОСТИ РОССИИ»; 44. Общероссийская политическая партия «ВОЛЯ»; 45. Политическая партия «Против всех»; 46. Политическая партия «Российская партия народного управления»; 47. Политическая партия «Российская Социалистическая партия»; 48. Всероссийская политическая партия «Союз Труда»; 49. Всероссийская политическая партия «Российская партия садоводов»; 50. Политическая партия «Партия налогоплательщиков России»; 51. Всероссийская политическая партия «Женский Диалог»; 52. Политическая партия «Рожденные в Союзе Советских Социалистических Республик»; 53. Всероссийская политическая партия «ЗАЩИТНИКИ ОТЕЧЕСТВА»
2	18 июня 2013 года	Главы города Вологды (Вологодская область)	53 политические партии, указанные в п. 1
3	21 июня 2013 года	Мэра города Хабаровска (Хабаровский край)	53 политические партии, указанные в п. 1
4	15 июня 2013 года	главы городского округа город Воронеж (Воронежская область)	53 политические партии, указанные в п. 1; 54. Политическая партия «Партия СОЦИАЛЬНОЙ СОЛИДАРНОСТИ»
5	19 июня 2013 года	Главы города Абакана (Республика Хакасия)	54 политические партии, указанные в п. 4
6	19 июня 2013 года	Главы Петрозаводского городского округа (Республика Карелия)	54 политические партии, указанные в п. 4
7	21 июня 2013 года	Мэра Великого Новгорода (Новгородская область)	54 политические партии, указанные в п. 4
8	22 июня 2013 года	главы города Владивостока (Приморский край)	54 политические партии, указанные в п. 4

Всего в восьми субъектах Российской Федерации, в которых проводились выборы глав муниципальных образований – административных центров субъектов Российской Федерации, от 29 политических партий было выдвинуто 83 кандидата, из них 75 кандидатов от 26 политических партий были зарегистрированы.

Избирательная комиссия городского округа город Воронеж Воронежской области 2 августа 2013 года отказала А.Ю. Кукину, выдвинутому Воронежским региональным отделением Политической партии «НАЦИОНАЛЬНОЙ БЕЗОПАСНОСТИ РОССИИ», в регистрации кандидатом на должность главы городского округа город Воронеж в связи с отсутствием среди документов, представленных для регистрации кандидата, необходимых документов. При этом решение Общего собрания Воронежского регионального отделения

Политической партии «НАЦИОНАЛЬНОЙ БЕЗОПАСНОСТИ РОССИИ» от 14 июля 2013 года о выдвижении А.Ю. Кукина было отменено 19 июля 2013 года решением Президиума Политической партии «НАЦИОНАЛЬНОЙ БЕЗОПАСНОСТИ РОССИИ».

Территориальная избирательная комиссия города Вологды Вологодской области (с полномочиями избирательной комиссии муниципального образования) 1 августа 2013 года отказала в регистрации кандидату на должность Главы города Вологды Д.Ю. Ершову, выдвинутому Региональным отделением Политической партии «Трудовая партия России» в Вологодской области, в связи с отсутствием среди документов, представленных для регистрации кандидата, необходимых документов. Указанное решение избирательной комиссии было обжаловано Д.Ю. Ершовым в Вологодский городской суд, который 15 августа 2013 года отказал заявителю в удовлетворении требований.

31 июля 2013 года Владивостокская городская муниципальная избирательная комиссия Приморского края отказала В.А. Пацу, выдвинутому Региональным отделением Всероссийской политической партии «Гражданская Сила», в регистрации кандидатом на должность главы города Владивостока в связи с несоблюдением требований к выдвижению кандидатов, предусмотренных Уставом партии, а также нарушением срока представления документов для регистрации (документ, подтверждающий согласование с соответствующим органом политической партии выдвигаемой кандидатуры, представлен за пределами срока, установленного законом). Указанное решение избирательной комиссии было обжаловано В.А. Пацем в Ленинский районный суд, который 12 августа 2013 года отказал заявителю в удовлетворении требований.

На выборах главы города Владивостока Политическая партия «Российский Объединенный Трудовой Фронт», которая не обладала правом участвовать в данных выборах, выдвинула своего кандидата Н.В. Соснова. Согласно информации, представленной Министерством юстиции Российской Федерации, данная политическая партия получила право участвовать в выборах 3 июля 2013 года. Решение о назначении выборов главы города Владивостока было официально опубликовано 22 июня 2013 года, в связи с чем решением муниципальной избирательной комиссии Владивостока от 22 июля 2013 года № 251/57 кандидату, выдвинутому данной политической партией, было отказано в регистрации.

В Приморском крае кандидат на должность главы города Владивостока А.Г. Юртаев, выдвинутый Региональным отделением Политической партии СПРАВЕДЛИВАЯ РОССИЯ в Приморском крае, обжаловал в Ленинский районный суд города Владивостока решения муниципальной избирательной комиссии о регистрации кандидатов Н.В. Марковцева, выдвинутого Приморским региональным отделением Политической партии «Российская объединенная демократическая партия «ЯБЛОКО», В.А. Гильгенберга, выдвинутого Политической партией «Союз Горожан», и П.К. Щетинина, выдвинутого Региональным отделением Политической партии «Демократический выбор» в Приморском крае. Суд удовлетворил все заявления и отменил регистрацию указанных кандидатов. В апелляционном порядке Приморский краевой суд оставил решения суда первой инстанции без изменений.

Кандидат на должность главы города Владивостока В.А. Гильгенберг, выдвинутый Политической партией «Союз Горожан», обратился в Ленинский районный суд города Владивостока с иском об отмене регистрации кандидата А.Г. Юртаева, выдвинутого Региональным отделением Политической партии СПРАВЕДЛИВАЯ РОССИЯ в Приморском крае. Ленинский районный суд 20 августа 2013 года отказал заявителю в удовлетворении требований. Указанное решение суда было обжаловано заявителем в апелляционном порядке в Приморский краевой суд, который 2 сентября 2013 года отказал заявителю в удовлетворении требований.

В.А. Гильгенберг обратился в Ленинский районный суд города Владивостока с иском об отмене регистрации кандидата И.С. Пушкарева, выдвинутого Приморским региональным отделением Всероссийской политической партии «ЕДИНАЯ РОССИЯ». Ленинский районный суд 21 августа 2013 года отказал заявителю в удовлетворении требований. Указанное решение суда было обжаловано заявителем в апелляционном порядке в Приморский краевой суд, который 2 сентября 2013 года отказал заявителю в удовлетворении требований.

Кандидат на должность главы города Владивостока П.К. Щетинин, выдвинутый Региональным отделением Политической партии «Демократический выбор» в Приморском крае, обратился в Ленинский районный суд города Владивостока

с иском об отмене регистрации кандидата О.Н. Вельгодского, выдвинутого Приморским краевым отделением политической партии «КОММУНИСТИЧЕСКАЯ ПАРТИЯ РОССИЙСКОЙ ФЕДЕРАЦИИ», на основании нарушения кандидатом порядка представления необходимых документов для регистрации. Ленинский районный суд 28 августа 2013 года отказал заявителю в удовлетворении требований и оставил решение Владивостокской городской муниципальной избирательной комиссии в силе. Решение суда в апелляционном порядке было обжаловано в Приморский краевой суд, который 4 сентября 2013 года отказал заявителю в удовлетворении требований.

Избирательная комиссия муниципального образования «город Екатеринбург» Свердловской области обратилась в Ленинский районный суд города Екатеринбурга с иском об отмене регистрации кандидата на должность Главы Екатеринбурга – Председателя Екатеринбургской городской Думы В.Г. Тунгусова в связи с поступлением в комиссию информации о наличии у кандидата судимости за совершение тяжкого преступления (умышленное убийство). Ленинский районный суд города Екатеринбурга 9 августа 2013 года удовлетворил требования комиссии и отменил регистрацию кандидата В.Г. Тунгусова.

29 августа 2013 года решением избирательной комиссии муниципального образования «город Екатеринбург» была отменена регистрация кандидатов по их личным заявлениям на выборах Главы Екатеринбурга – Председателя Екатеринбургской городской Думы, выдвинутых политическими партиями «ПАТРИОТЫ РОССИИ» и КОММУНИСТЫ РОССИИ, А.В. Ширинкина и Д.Б. Тихонова соответственно.

На выборах Мэра города Хабаровска Хабаровского края регистрация кандидата В.Н. Оттенса от Партии СПРАВЕДЛИВАЯ РОССИЯ была отменена по заявлению кандидата.

23 августа 2013 года избирательная комиссия городского округа город Воронеж Воронежской области аннулировала регистрацию кандидата на должность главы городского округа город Воронеж С.В. Худякова по заявлению кандидата.

23 августа 2013 года территориальная избирательная комиссия города Абакана аннулировала регистрацию Д.А. Коменьдиярова, выдвинутого Региональным отделением в Республике Хакасия Политической партии «Российская экологическая партия «Зеленые» на выборах Главы города Абакана, по заявлению кандидата.

На выборах Мэра Великого Новгорода кандидат Е.Н. Козлов, выдвинутый Новгородским отделением политической партии «Российская Социалистическая партия», не сдал документы и не сформировал избирательный фонд.

Кандидат на должность Главы Петрозаводского городского округа Республики Карелия Ю.А. Шабанов, выдвинутый Региональным отделением политической партии «ПАТРИОТЫ РОССИИ», обратился в Петрозаводский городской суд с иском об отмене регистрации кандидата Э.Э. Слабуновой, выдвинутой Региональным отделением Политической партии «Российская объединенная демократическая партия «ЯБЛОКО» в Республике Карелия, по причине непредставления в комиссию необходимого пакета документов для регистрации кандидата. Петрозаводский городской суд 22 августа 2013 года удовлетворил требования заявителя и отменил регистрацию кандидата Э.Э. Слабуновой. Э.Э. Слабунова обжаловала решение Петрозаводского городского суда в Верховный суд Республики Карелия, который 28 августа 2013 года отказал заявителю в удовлетворении требований и оставил решение Петрозаводского городского суда в силе.

Информация об участии политических партий и иных общественных объединений в выборах глав муниципальных образований – административных центров субъектов Российской Федерации представлена в приложении 4 к главе 4.

На единый день голосования 8 сентября 2013 года были назначены выборы депутатов представительных органов муниципальных образований – административных центров 12 субъектов Российской Федерации:

Республика Адыгея (Совет народных депутатов муниципального образования «Город Майкоп»);

Республика Саха (Якутия) (Якутская городская Дума);

Республика Тыва (Хурал представителей города Кызыла);

Республика Хакасия (Совет депутатов города Абакана);

Красноярский край (Красноярский городской Совет депутатов);

Архангельская область (Архангельская городская Дума);

Белгородская область (Совет депутатов города Белгорода);

Волгоградская область (Волгоградская городская Дума);

Новгородская область (Дума Великого Новгорода);

Рязанская область (Рязанская городская Дума);

Свердловская область (Екатеринбургская городская Дума);

Тюменская область (Тюменская городская Дума).

Сведения о политических партиях, получивших право участвовать в выборах депутатов представительных органов муниципальных образований – административных центров субъектов Российской Федерации, представлены в таблице 4.4.

Таблица 4.4

№ п/п	Дата официального опубликования решения о назначении выборов	Выборы	Политические партии, получившие право участвовать в выборах в органы местного самоуправления муниципальных образований – административных центров субъектов Российской Федерации
1	2	3	4
1	15 июня 2013 года	Рязанской городской Думы (Рязанская область)	1. Всероссийская политическая партия «ЕДИНАЯ РОССИЯ»; 2. Политическая партия «КОММУНИСТИЧЕСКАЯ ПАРТИЯ РОССИЙСКОЙ ФЕДЕРАЦИИ»; 3. Политическая партия ЛДПР; 4. Политическая партия «ПАТРИОТЫ РОССИИ»; 5. Всероссийская политическая партия «ПРАВОЕ ДЕЛО»; 6. Политическая партия СПРАВЕДЛИВАЯ РОССИЯ; 7. Политическая партия «Российская объединенная демократическая партия «ЯБЛОКО»; 8. Политическая партия «Республиканская партия России – Партия народной свободы»; 9. Политическая партия «Демократическая партия России»; 10. Общероссийская политическая партия «Народная партия «За женщин России»; 11. Политическая партия «Альянс Зеленых – Народная партия»; 12. Всероссийская политическая партия «Партия пенсионеров России»; 13. Политическая партия «Города России»; 14. Политическая партия «Молодая Россия»; 15. Всероссийская политическая партия «Новая Россия»; 16. Политическая партия «Российская экологическая партия «Зеленые»; 17. Политическая партия «КОММУНИСТЫ РОССИИ»; 18. Всероссийская политическая партия «Народная партия России»; 19. Всероссийская политическая партия «Аграрная партия России»; 20. Всероссийская политическая партия ПАРТИЯ ЗА СПРАВЕДЛИВОСТЬ!; 21. Всероссийская политическая партия «Партия свободных граждан»; 22. Политическая партия «Гражданская позиция»; 23. Политическая партия «Союз Горожан»; 24. Политическая партия «Коммунистическая партия социальной справедливости»; 25. Всероссийская политическая партия «Социал-демократическая партия России»; 26. Политическая партия СОЦИАЛЬНОЙ ЗАЩИТЫ; 27. Политическая партия «УМНАЯ РОССИЯ»; 28. Всероссийская политическая партия «Гражданская Сила»; 29. Политическая партия «Российский общенародный союз»; 30. Политическая партия «Российская партия пенсионеров за справедливость»; 31. Политическая партия «Гражданская Платформа»; 32. Российская политическая Партия Мира и Единства; 33. Политическая партия «Монархическая партия»; 34. Всероссийская политическая партия «ЧЕСТНО» /Человек. Справедливость. Ответственность/»; 35. Политическая партия «Трудовая партия России»; 36. ВСЕРОССИЙСКАЯ ПОЛИТИЧЕСКАЯ ПАРТИЯ «РОДИНА»; 37. Политическая партия «Казачья партия Российской Федерации»; 38. Всероссийская политическая партия «ПАРТИЯ ДЕЛА»;

1	2	3	4
			39. Политическая партия «Демократический выбор»; 40. Политическая партия «Родная Страна»; 41. Политическая партия «ПАРТИЯ ВЕТЕРАНОВ РОССИИ»; 42. Политическая партия «Партия Духовного Преображения России»; 43. Политическая партия «НАЦИОНАЛЬНОЙ БЕЗОПАСНОСТИ РОССИИ»; 44. Общероссийская политическая партия «ВОЛЯ»; 45. Политическая партия «Против всех»; 46. Политическая партия «Российская партия народного управления»; 47. Политическая партия «Российская Социалистическая партия»; 48. Всероссийская политическая партия «Союз Труда»; 49. Всероссийская политическая партия «Российская партия садоводов»; 50. Политическая партия «Партия налогоплательщиков России»; 51. Всероссийская политическая партия «Женский Диалог»; 52. Политическая партия «Рожденные в Союзе Советских Социалистических Республик»; 53. Всероссийская политическая партия «ЗАЩИТНИКИ ОТЕЧЕСТВА»
2	13 июня 2013 года	Екатеринбургской городской Думы (Свердловская область)	53 политические партии, указанные в п. 1
3	11 июня 2013 года	Тюменской Городской Думы (Тюменская область)	53 политические партии, указанные в п. 1
4	14 июня 2013 года	Хурала представителей города Кызыла (Республика Тыва)	53 политические партии, указанные в п. 1
5	15 июня 2013 года	Красноярского городского Совета депутатов (Красноярский край)	53 политические партии, указанные в п. 1
6	14 июня 2013 года	Якутской городской Думы (Республика Саха (Якутия)	53 политические партии, указанные в п. 1
7	19 июня 2013 года	Совета депутатов города Белгорода (Белгородская область)	53 политические партии, указанные в п. 1; 54. Политическая партия «Партия СОЦИАЛЬНОЙ СОЛИДАРНОСТИ»
8	19 июня 2013 года	Совета народных депутатов муниципального образования «Город Майкоп» (Республика Адыгея)	54 политические партии, указанные в п. 7
9	19 июня 2013 года	Совета депутатов города Абакана (Республика Хакасия)	54 политические партии, указанные в п. 7
10	20 июня 2013 года	Архангельской городской Думы (Архангельская область)	54 политические партии, указанные в п. 7

11	21 июня 2013 года	Думы Великого Новгорода (Новгородская область)	54 политические партии, указанные в п. 7
12	22 июня 2013 года	Волгоградской городской Думы (Волгоградская область)	54 политические партии, указанные в п. 7

45 политических партий воспользовались правом участвовать в выборах депутатов представительных органов муниципальных образований – административных центров субъектов Российской Федерации, из них 43 политические партии выдвинули списки кандидатов по единым избирательным округам, 34 политические партии – кандидатов по одномандатным избирательным округам.

Зарегистрированы списки кандидатов 40 политических партий – по единым избирательным округам, кандидаты 34 политических партий – по одномандатным избирательным округам.

Территориальная избирательная комиссия города Майкопа Республики Адыгея (с полномочиями избирательной комиссии муниципального образования) 25 июля 2013 года отказала в регистрации списка кандидатов в депутаты Совета народных депутатов муниципального образования «Город Майкоп», выдвинутого Региональным отделением в Республике Адыгея Всероссийской политической партии «ЗАЩИТНИКИ ОТЕЧЕСТВА» по единому избирательному округу, в связи с неуведомлением избирательной комиссии в установленном порядке о проведении конференции избирательного объединения по выдвижению кандидатов, списка кандидатов и отсутствием документов на двух кандидатов из выдвинутого списка кандидатов.

Территориальная избирательная комиссия города Абакана Республики Хакасия (с полномочиями избирательной комиссии муниципального образования) 11 июля 2013 года отказала в заверении списков кандидатов в депутаты Совета депутатов города Абакана, выдвинутых по единому избирательному округу региональными отделениями политических партий ЛДПР, «Российская партия садоводов», «Республиканская партия России – Партия народной свободы» и «Российская экологическая партия «Зеленые», в связи с представлением указанными избирательными объединениями для заверения списков неполного пакета документов на кандидатов.

Решение территориальной избирательной комиссии города Абакана об отказе в заверении списка кандидатов обжаловано Хакасским региональным отделением Политической партии ЛДПР в Избирательную комиссию Республики Хакасия, которая, рассмотрев его на заседании 12 июля 2013 года, удовлетворила требования заявителя, отменила указанное решение и обязала территориальную избирательную комиссию города Абакана заверить список, выдвинутый указанным избирательным объединением по единому избирательному округу, исключив из него ряд кандидатов. Во исполнение решения Избирательной комиссии Республики Хакасия 15 июля 2013 года список кандидатов в депутаты Совета депутатов города Абакана, выдвинутый по единому избирательному округу Региональным отделением Политической партии ЛДПР, был заверен территориальной избирательной комиссией города Абакана.

Также решение территориальной избирательной комиссии города Абакана было обжаловано в Избирательную комиссию Республики Хакасия Региональным отделением Всероссийской политической партии «Российская партия садоводов» в Республике Хакасия. Избирательная комиссия Республики Хакасия, рассмотрев указанную жалобу 15 июля 2013 года, оставила ее без удовлетворения.

Данное постановление Избирательной комиссии Республики Хакасия от 15 июля 2013 года № 87/675-6, оставившее в силе постановление территориальной избирательной комиссии города Абакана от 11 июля 2013 года № 62/917-3 об отказе в заверении списка кандидатов в депутаты Совета депутатов города Абакана, было обжаловано уполномоченным представителем Регионального отделения Всероссийской политической партии «Российская партия садоводов» в Республике Хакасия В.И. Чаптыковым в ЦИК России. ЦИК России 24 июля 2013 года удовлетворила указанную жалобу частично, отменила обжалуемые постановления Избирательной комиссии Респу-

блики Хакасия и территориальной избирательной комиссии города Абакана и обязала Избирательную комиссию Республики Хакасия повторно рассмотреть жалобу уполномоченного представителя указанного избирательного объединения В.И. Чаптыкова на постановление территориальной избирательной комиссии города Абакана.

6 августа 2013 года территориальная избирательная комиссия города Абакана проверила соответствие порядка выдвижения списков кандидатов в депутаты Совета депутатов города Абакана по единому избирательному округу, выдвинутых Региональным отделением Всероссийской политической партии «Российская партия садоводов» в Республике Хакасия, Региональным отделением Всероссийской политической партии «Республиканская партия России – Партия народной свободы» в Республике Хакасия и Региональным отделением в Республике Хакасия Политической партии «Российская экологическая партия «Зеленые», и зарегистрировала списки кандидатов в депутаты Совета депутатов города Абакана по единому избирательному округу указанных политических партий.

Избирательная комиссия города Красноярска Красноярского края 22 июля 2013 года отказала в регистрации списка кандидатов в депутаты Красноярского городского Совета депутатов, выдвинутого Красноярским местным (городским) отделением Политической партии «КОММУНИСТИЧЕСКАЯ ПАРТИЯ РОССИЙСКОЙ ФЕДЕРАЦИИ», в связи с несоблюдением требований к выдвижению списков кандидатов, предусмотренных законодательством. 26 июля 2013 года избирательная комиссия города Красноярска повторно рассмотрела документы, представленные указанным избирательным объединением, и заверила общегородской список кандидатов.

29 июля 2013 года избирательная комиссия города Красноярска отказала в заверении общегородского списка кандидатов в депутаты Красноярского городского Совета депутатов, выдвинутого Региональным отделением Всероссийской политической партии «ЗАЩИТНИКИ ОТЕЧЕСТВА», в связи с отсутствием в представленных документах общетерриториального списка кандидатов.

Избирательная комиссия города Красноярска 6 августа 2013 года отказала в регистрации общегородских списков кандидатов в депутаты Красноярского городского Совета, выдвинутых региональными отделениями политических партий «ПАРТИЯ ВЕТЕРАНОВ РОССИИ» и «Народная партия «За женщин России», в связи с отсутствием необходимых для регистрации списка кандидатов документов.

Избирательная комиссия муниципального образования «город Архангельск» Архангельской области 18 июля 2013 года исключила из списка кандидатов всех кандидатов в депутаты Архангельской городской Думы, выдвинутых Региональным отделением Политической партии «Трудовая партия России» по одномандатным избирательным округам, в связи с отсутствием необходимых документов для выдвижения кандидатов.

20 июля 2013 года избирательная комиссия муниципального образования «город Архангельск» отказала в заверении списка кандидатов в депутаты Архангельской городской Думы, выдвинутого Региональным отделением в Архангельской области Российской экологической партии «Зеленые» по единому избирательному округу, в связи с несоблюдением требований к выдвижению списка кандидатов, предусмотренных законодательством, а также в связи с отсутствием необходимых для заверения списка кандидатов документов.

Также избирательная комиссия муниципального образования «город Архангельск» 20 июля 2013 года отказала в заверении списков кандидатов в депутаты Архангельской городской Думы, выдвинутых Архангельским региональным отделением Всероссийской политической партии «Аграрная партия России» по единому избирательному округу и по одномандатным избирательным округам, в связи с несоблюдением требований к выдвижению списков кандидатов, предусмотренных законодательством.

Указанное решение комиссии было обжаловано в Октябрьский районный суд города Архангельска, который 2 августа 2013 года отказал заявителю в удовлетворении требований. Региональное отделение Всероссийской политической партии «Аграрная партия России» обжаловало решение Октябрьского районного суда города Архангельска в Архангельском областном суде. Решением Архангельского областного суда от 13 августа 2013 года в удовлетворении заявленных требований было отказано.

Территориальная избирательная комиссия Кировского района города Волгограда Волгоградской области (с полномочиями избирательной комиссии муниципального образования) 19 июля 2013 года отказала в заверении списков кандида-

тов в депутаты Волгоградской городской Думы, выдвинутых по единому и одномандатным избирательным округам Региональным отделением Всероссийской политической партии «Партия свободных граждан» в Волгоградской области, в связи с несоблюдением указанным избирательным объединением требований к выдвижению списков кандидатов в депутаты, а также в связи с отсутствием необходимых для заверения списка кандидатов документов на кандидатов. Указанное решение комиссии было обжаловано в Кировский районный суд города Волгограда, который 26 июля 2013 года отказал заявителю в удовлетворении требований.

Региональное отделение политической партии «Альянс Зеленых – Народная партия» в Волгоградской области обжаловало в Кировский районный суд города Волгограда решение территориальной избирательной комиссии Кировского района города Волгограда о регистрации списка кандидатов в депутаты Волгоградской городской Думы по единому избирательному округу, выдвинутого Волгоградским региональным отделением Политической партии «Российская экологическая партия «Зеленые», по причине нарушения политической партией порядка выдвижения и регистрации кандидатов. Кировский районный суд города Волгограда 28 августа 2013 года удовлетворил требования заявителя, отменил регистрацию указанного списка кандидатов, выдвинутого Волгоградским региональным отделением Политической партии «Российская экологическая партия «Зеленые». Волгоградский областной суд 4 сентября 2013 года в апелляционном порядке отменил решение Кировского районного суда и восстановил регистрацию списка кандидатов в депутаты Волгоградской городской Думы по единому избирательному округу, выдвинутого Волгоградским региональным отделением Политической партии «Российская экологическая партия «Зеленые».

Избирательная комиссия муниципального образования город Рязань Рязанской области 11 июля 2013 года отказала в заверении списков кандидатов в депутаты Рязанской городской Думы, выдвинутых политическими партиями «Социал-демократическая партия России», «Народная партия России», «Родная Страна» и «Союз Горожан», в связи с несоблюдением требований к выдвижению списков кандидатов, выразившемся в выдвижении указанными избирательными объединениями более 25 процентов кандидатов, не являющихся членами данных партий. Указанные избирательные объединения повторно представили документы в избирательную комиссию муниципального образования город Рязань, которая 24 июля 2013 года заверила списки кандидатов, выдвинутые данными политическими партиями по единому избирательному округу.

17 июля 2013 года избирательная комиссия муниципального образования город Рязань отказала в заверении списков кандидатов в депутаты Рязанской городской Думы по единому избирательному округу и одномандатным избирательным округам, выдвинутых Региональным отделением в Рязанской области Политической партии «Российский общенародный союз», на основании нарушения порядка выдвижения списков кандидатов, выразившегося в неисполнении избирательным объединением обязанности о заблаговременном извещении избирательной комиссии о проведении мероприятий, связанных с выдвижением списков кандидатов. Указанное избирательное объединение повторно представило документы в избирательную комиссию муниципального образования город Рязань, которая заверила списки кандидатов по единому избирательному округу и по одномандатным избирательным округам.

21 июля 2013 года избирательная комиссия муниципального образования город Рязань отказала в заверении списка кандидатов в депутаты Рязанской городской Думы, выдвинутого Региональным отделением в Рязанской области Политической партии «Республиканская партия России – Партия народной свободы» по единому избирательному округу. Основанием для отказа в заверении списка кандидатов послужило отсутствие заявлений в письменной форме лиц о согласии баллотироваться по соответствующему избирательному округу, а также сведений о размере и об источниках доходов кандидата, об имуществе, принадлежащем кандидату на праве собственности (в том числе совместной собственности), о вкладах в банках, ценных бумагах на 5 из 48 выдвинутых кандидатов.

Указанное решение избирательной комиссии муниципального образования город Рязань было обжаловано в Избирательную комиссию Рязанской области, которая 1 августа 2013 года отказала в удовлетворении жалобы. Региональное отделение в Рязанской области Политической партии «Республиканская партия России – Партия народной свободы» обжаловало вышеуказанные решения избирательных комиссий в ЦИК России,

которая 9 августа 2013 года отменила данные постановления Избирательной комиссии Рязанской области и избирательной комиссии муниципального образования город Рязань и вернула вопрос о заверении списка кандидатов на новое рассмотрение в избирательную комиссию муниципального образования.

Также 21 июля 2013 года избирательная комиссия муниципального образования город Рязань отказала в заверении списка кандидатов в депутаты Рязанской городской Думы, выдвинутого Региональным отделением в Рязанской области Политической партии «Альянс Зеленых – Народная партия» по единому избирательному округу, в связи с выбытием из списка более 50 процентов кандидатов, в результате чего число внутримуниципальных групп стало меньше числа, установленного законом.

21 июля 2013 года избирательная комиссия муниципального образования город Рязань отказала в заверении списка кандидатов в депутаты Рязанской городской Думы, выдвинутых Рязанским региональным отделением Политической партии «Российская объединенная демократическая партия «ЯБЛОКО» по одномандатным избирательным округам, в связи с непредставлением избирательным объединением документа о государственной регистрации.

Избирательная комиссия муниципального образования «город Екатеринбург» Свердловской области 26 июля 2013 года отказала в заверении списков кандидатов в депутаты Екатеринбургской городской Думы, выдвинутых Региональным отделением Политической партии «Трудовая партия России» в Свердловской области по единому избирательному округу и одномандатным избирательным округам, в связи с несоблюдением требований к выдвижению списков кандидатов, предусмотренных законодательством, отсутствием необходимых для заверения списка кандидатов документов. Указанные решения избирательной комиссии были обжалованы в Ленинский районный суд города Екатеринбурга, который 31 июля 2013 года отказал заявителю в удовлетворении требований. Решение суда первой инстанции в апелляционном порядке было обжаловано в Свердловский областной суд. Свердловским областным судом 14 августа 2013 года в удовлетворении исковых заявлений было отказано.

Избирательная комиссия муниципального образования городской округ город Тюмень Тюменской области 5 июля 2013 года отказала в заверении списка кандидатов в депутаты Тюменской городской Думы, выдвинутого Региональным отделением Политической партии «Казачья партия Российской Федерации» в Тюменской области по единому избирательному округу, в связи с отсутствием необходимых для заверения списка документов, несоблюдением требований к выдвижению списка кандидатов, предусмотренных законодательством.

24 июля 2013 года Избирательная комиссия муниципального образования городской округ город Тюмень отказала в заверении списка кандидатов в депутаты Тюменской городской Думы, выдвинутых Тюменской региональной общественной организацией содействия участникам дорожного движения «Авторадиоклуб – Тюмень» по одномандатным избирательным округам, в связи с отсутствием необходимых для заверения списка кандидатов документов.

Избирательная комиссия муниципального образования городской округ город Тюмень 1 августа 2013 года отказала в регистрации списка кандидатов по единому избирательному округу избирательному объединению Всероссийской политической партии ПАРТИЯ ЗА СПРАВЕДЛИВОСТЬ! в связи с отсутствием необходимых для регистрации кандидатов документов, а именно непредставлением в избирательную комиссию первого финансового отчета. Указанное решение избирательной комиссии муниципального образования городской округ город Тюмень было обжаловано избирательным объединением в Избирательную комиссию Тюменской области.

15 августа 2013 года Избирательная комиссия Тюменской области отменила решение избирательной комиссии муниципального образования городской округ город Тюмень и обязало зарегистрировать список кандидатов по единому избирательному округу, выдвинутый избирательным объединением Всероссийской политической партии ПАРТИЯ ЗА СПРАВЕДЛИВОСТЬ!

4 августа 2013 года избирательная комиссия муниципального образования городской округ город Тюмень отказала в регистрации списка кандидатов в депутаты Тюменской городской Думы, выдвинутого по единому избирательному округу Региональным отделением в Тюменской области Политической партии «Гражданская Платформа», в связи с представлением уполномоченным представителем избирательного объединения документов на регистрацию за пределами установленного законом срока. Указанное решение

избирательной комиссии 7 августа 2013 года было обжаловано в Центральном районном суде города Тюмени, который 12 августа 2013 года отказал заявителю в удовлетворении требований.

5 августа 2013 года избирательная комиссия муниципального образования городской округ город Тюмень отказала в регистрации списка кандидатов в депутаты Тюменской городской Думы, выдвинутого Политической партией «Народная партия «За женщин России» по единому округу, в связи с отсутствием необходимых для регистрации списка кандидатов документов.

Также 5 августа 2013 года избирательная комиссия муниципального образования городской округ город Тюмень отказала в регистрации на указанных выборах списков кандидатов, выдвинутых политическими партиями «Казачья партия Российской Федерации», «Союз Труда», «ЯБЛОКО» и «Партия налогоплательщиков России». Основанием для отказа указанным партиям явилось отсутствие среди представленных для регистрации списка кандидатов документов первого финансового отчета.

В совокупности в заверенных списках по единым избирательным округам – 6 247 кандидатов, в зарегистрированных списках – 6 042 кандидата. Утратили статус кандидата после регистрации 205 кандидатов.

Общее количество кандидатов, выдвинутых избирательными объединениями по одномандатным избирательным округам, уведомивших о своем выдвижении, составляет 1 549, из них зарегистрированы 1 457 кандидатов. Утратили статус кандидата после регистрации 92 кандидата.

Информация об участии политических партий и иных общественных объединений в выборах депутатов представительных органов муниципальных образований – административных центров субъектов Российской Федерации представлена в приложении 4 к главе 4.

Приложение 1 к главе 4

Сведения о политических партиях, зарегистрированных Министерством юстиции Российской Федерации и имеющих право участвовать в выборах

(по состоянию на 7 июня 2013 года;
графы «Адрес» и «Руководители» – по состоянию на 25 декабря 2013 года)

№ п/п	Полное наименование политической партии в соответствии с уставом	Адрес	Руководящий орган в соответствии с уставом	Руководители
1	2	3	4	5
1	Всероссийская политическая партия «ЕДИНАЯ РОССИЯ»	129110, г. Москва, Банный пер., д. 3	Генеральный совет	Неверов Сергей Иванович, Секретарь Генерального совета
2	Политическая партия «КОММУНИСТИЧЕСКАЯ ПАРТИЯ РОССИЙСКОЙ ФЕДЕРАЦИИ»	127051, г. Москва, Малый Сухаревский пер., д. 3, стр. 1	Центральный Комитет	Зюганов Геннадий Андреевич, Председатель Центрального Комитета КПРФ
3	Политическая партия ЛДПР	107078, г. Москва, Новорязанская улица, д. 16/11, стр. 1	Высший Совет	Жириновский Владимир Вольфович, Председатель ЛДПР
4	Политическая партия СПРАВЕДЛИВАЯ РОССИЯ	107031, г. Москва, ул. Большая Дмитровка, д. 12/1, стр. 3	Центральный Совет	Миронов Сергей Михайлович, Председатель Партии
5	Политическая партия «ПАТРИОТЫ РОССИИ»	119121, г. Москва, Смоленский бульвар, д. 11/2	Центральный политический Совет	Семигин Геннадий Юрьевич, Председатель Партии
6	Политическая партия «Российская объединенная демократическая партия «ЯБЛОКО»	119034, г. Москва, Малый Левшинский пер., д. 7, стр. 3	Бюро Партии	Митрохин Сергей Сергеевич, Председатель Партии
7	Всероссийская политическая партия «ПРАВОЕ ДЕЛО»	127006, г. Москва, Весковский пер., д. 2	Федеральный политический совет	Маратканов Вячеслав Анатольевич, Заместитель Председателя Партии
8	Политическая партия «Республиканская партия России – Партия народной свободы»	115035, г. Москва, ул. Пятницкая, д. 14, стр. 1	Федеральный политический совет	Касьянов Михаил Михайлович, сопредседатель Партии, Немцов Борис Ефимович, сопредседатель Партии, Рыжков Владимир Александрович, сопредседатель Партии
9	Политическая партия «Альянс Зеленых – Народная партия»	115093, г. Москва, Партийный пер., д. 1, корп. 3	Центральный Совет Партии	Фетисов Глеб Геннадьевич, Председатель Партии, Митволь Олег Львович, Председатель Центрального Совета Партии
10	Политическая партия «Города России»	109012, г. Москва, Богоявленский пер., д. 3, стр. 3	Федеральный совет городов Партии	Бабак Юрий Васильевич, Председатель Федерального совета городов Партии (Председатель Партии)

1	2	3	4	5
11	Политическая партия «Демократическая партия России»	127287, г. Москва, ул. Полтавская, д. 18	Правление	Богданов Тимур Владимирович, Председатель Высшего совета партии
12	Всероссийская политическая партия «Партия пенсионеров России»	105613, г. Москва, Измайловское шоссе, д. 71, корп. 4 Г-Д, оф. Д3-2	Президиум Центрального совета	Чеботарев Николай Васильевич, Председатель Президиума Центрального совета Партии
13	Политическая партия «Молодая Россия»	121069, г. Москва, Новинский бульвар, д. 22, корп. 1	Координационный совет Партии	Столярчук Николай Николаевич, Председатель Координационного совета Партии
14	Всероссийская политическая партия «Новая Россия»	127473, г. Москва, 2-й Самотечный пер., д. 7, оф. 113	Федеральный совет Партии	Сорокин Валерий Степанович, Лидер Партии
15	Политическая партия «КОММУНИСТЫ РОССИИ»	125167, г. Москва, Ленинградский проспект, д. 47, стр. 1, оф. 132	Центральный Комитет	Сурайкин Максим Александрович, Председатель Центрального Комитета
16	Политическая партия «Российская экологическая партия «Зеленые»	119049, г. Москва, ул. Большая Якиманка, д. 38	Центральный Совет	Панфилов Анатолий Алексеевич, Председатель Партии
17	Общероссийская политическая партия «Народная партия «За женщин России»	127006, г. Москва, ул. Долгоруковская, д. 34, стр. 2, оф. 321	Политбюро Партии	Хавраева Галина Федоровна, Председатель Партии
18	Всероссийская политическая партия «Аграрная партия России»	105064, г. Москва, Большой Харитоньевский пер., д. 21/6, стр. 1	Правление Центрального Совета	Башмачникова Ольга Владимировна, Председатель Партии
19	Всероссийская политическая партия «Народная партия России»	119517, г. Москва, ул. Нежинская, д. 13, кв. 92	Правление	Аранович Станислав Геннадьевич, Председатель Высшего Совета
20	Всероссийская политическая партия ПАРТИЯ ЗА СПРАВЕДЛИВОСТЬ!	129626, г. Москва, проспект Мира, д. 106, оф. 317	Президиум Центрального совета Партии	Пономаренко Владимир Сидорович, Председатель Партии
21	Всероссийская политическая партия «Партия свободных граждан»	115088, г. Москва, ул. Шарикоподшипниковская, д. 13, корп. 1	Федеральный совет Партии	Склянчук Павел Дмитриевич, Председатель Федерального совета Партии
22	Политическая партия «Гражданская позиция»	119501, г. Москва, ул. Матвеевская, д. 6, кв. 155	Правление	Вексельман Владимир Альбертович, Председатель Федерального Совета Партии
23	Политическая партия «Союз Горожан»	119619, г. Москва, ул. Производственная, д. 2, корп. 1, кв. 157	Правление	Смирнов Вячеслав Николаевич, Председатель Центрального Совета
24	Политическая партия «Коммунистическая партия социальной справедливости»	117628, г. Москва, ул. Старобитцевская, д. 15, корп. 2, кв. 84	Правление	Морозов Юрий Александрович, Председатель Центрального Комитета

1	2	3	4	5
25	Всероссийская политическая партия «Социал-демократическая партия России»	115162, г. Москва, ул. Городская, д. 1	Правление	Рамазанов Сираждин Омарович, Председатель Правления
26	Политическая партия СОЦИАЛЬНОЙ ЗАЩИТЫ	129626, г. Москва, проспект Мира, д. 106, оф. 317	Президиум Высшего совета Партии	Свиридов Виктор Дорофеевич, Председатель Партии
27	Политическая партия «УМНАЯ РОССИЯ»	105064, г. Москва, ул. Земляной вал, д. 32, оф. 7	Федеральный совет	Боровиков Никита Сергеевич, Председатель Партии
28	Всероссийская политическая партия «Гражданская Сила»	115184, г. Москва, ул. Пятницкая, д. 53/18, стр. 4	Федеральный политический совет	Рявкин Александр Юрьевич, Председатель Федерального политического совета
29	Политическая партия «Российская партия пенсионеров за справедливость»	101000, г. Москва, Уланский переулок, д. 14, корп. А	Президиум Центрального совета	Зотов Игорь Львович, Председатель Партии
30	Политическая партия «Гражданская Платформа»	123104, г. Москва, Тверской бульвар, д. 13, стр. 1	Федеральный политический комитет	Прохоров Михаил Дмитриевич, Председатель федерального политического комитета Партии, Прохорова Ирина Дмитриевна, Председатель Федерального гражданского комитета Партии
31	Политическая партия «Российский общенародный союз»	123056, г. Москва, ул. Васильевская, д. 4	Центральный Политический Совет	Бабурин Сергей Николаевич, Председатель Партии
32	Российская политическая Партия Мира и Единства	125009, г. Москва, Улица Большая Дмитровка, д. 7/5, стр. 3, оф. 43	Политисполком политической партии	Умалатова Сажи Зайндиновна, Председатель Партии
33	Политическая партия «Монархическая партия»	624055, Свердловская область, Белоярский район, село Косулино, улица Кузнечная, д. 7А	Политический совет Партии	Баков Антон Алексеевич, Председатель Политического совета Партии
34	Всероссийская политическая партия «ЧЕСТНО» /Человек. Справедливость. Ответственность/»	127051, г. Москва, Малый Сухаревский переулок, д. 9, стр. 1, оф. 15	Федеральный совет Партии	Замуруев Сергей Сергеевич, Председатель Федерального совета Партии
35	Политическая партия «Трудовая партия России»	195213, г. Санкт-Петербург, Заневский проспект, д. 59	Президиум Центрального совета	Вострецов Сергей Алексеевич, Лидер Партии
36	ВСЕРОССИЙСКАЯ ПОЛИТИЧЕСКАЯ ПАРТИЯ «РОДИНА»	125284, г. Москва, ул. Поликарпова, д. 27, стр. 3	Бюро Президиума Политического совета Партии	Журавлев Алексей Александрович, Председатель Партии
37	Политическая партия «Казачья партия Российской Федерации»	107045, г. Москва, ул. Сретенка, д. 8	Федеральный политический совет Партии	Бондарев Сергей Борисович, Председатель Партии
38	Всероссийская политическая партия «ПАРТИЯ ДЕЛА»	109240, г. Москва, ул. Верхняя Радищевская, д. 9, корп. 4	Федеральный Совет	Бабкин Константин Анатольевич, Председатель Федерального Совета

1	2	3	4	5
39	Политическая партия «Родная Страна»*	125581, г. Москва, ул. Фестивальная, д. 24, кв. 88	Правление	Петриенко Вадим Алексеевич, Председатель Центрального комитета
40	Политическая партия «Демократический выбор»	109004, г. Москва, Тетеринский переулок, д. 12, стр. 4	Федеральный политический совет	Милов Владимир Станиславович, Председатель Партии
41	Политическая партия «ПАРТИЯ ВЕТЕРАНОВ РОССИИ»	109004, г. Москва, ул. Земляной вал, д. 66/20, оф. 1А	Центральный совет Партии	Резяпов Ильдар Венерович, Председатель Центрального совета Партии
42	Политическая партия «Партия Духовного Преображения России»	109012, г. Москва, ул. Варварка, д. 14, стр. 1	Президиум Центрального Совета	Божко Инна Григорьевна, Председатель Партии
43	Политическая партия «НАЦИОНАЛЬНОЙ БЕЗОПАСНОСТИ РОССИИ»	305001, г. Курск, ул. Белинского, д. 29	Президиум ПНБР	Федулов Александр Михайлович, Председатель Партии
44	Общероссийская политическая партия «ВОЛЯ»	443079, Самарская область, г. Самара, ул. Гагарина, д. 53	Центральный совет	Пеунова Светлана Михайловна, Председатель Партии
45	Политическая партия «Против всех»	119270, г. Москва, Лужнецкая набережная, д. 2/4, оф. 205	Политический совет	Михальченков Павел Владимирович, Председатель Партии
46	Политическая партия «Российская партия народного управления»	450005, Республика Башкортостан, г. Уфа, ул. Достоевского, д. 137	Федеральный Совет	Мухамедьяров Альберт Радикович, Председатель Партии
47	Политическая партия «Российская Социалистическая партия»	193079, г. Санкт-Петербург, Октябрьская наб., д. 104, к. 43, лит. АЖ, пом. 102	Центральный Совет	Черкашин Сергей Николаевич, Председатель Центрального Совета
48	Всероссийская политическая партия «Союз Труда»	119119, г. Москва, Ленинский проспект, д. 42	Политический совет Партии	Шершуков Александр Владимирович, Председатель Партии
49	Всероссийская политическая партия «Российская партия садоводов»	125009, г. Москва, ул. Тверская, д. 12, стр. 8	Центральный Совет	Касьянов Игорь Николаевич, Председатель Центрального Совета
50	Политическая партия «Партия налогоплательщиков России»	129090, г. Москва, ул. Гиляровского, д. 12, стр. 1	Федеральный Совет	Сивков Евгений Владимирович, Председатель Федерального Совета
51	Всероссийская политическая партия «Женский Диалог»	125047, г. Москва, ул. 3-я Тверская-Ямская, д. 42/8, пом. VII	Федеральный Совет	Семерикова Елена Геннадьевна, Председатель Партии
52	Политическая партия «Рожденные в Союзе Советских Социалистических Республик»	119002, г. Москва, ул. Арбат, д. 47, кв. 2	Бюро Президиума Центрального Совета	Леонтьев Александр Геннадьевич, Председатель Партии
53	Всероссийская политическая партия «ЗАЩИТНИКИ ОТЕЧЕСТВА»	105066, г. Москва, ул. Нижняя Красносельская, д. 35, стр. 52	Бюро Центрального Совета Партии	Соболев Николай Викторович, Председатель Центрального Совета Партии
54	Политическая партия «Партия СОЦИАЛЬНОЙ СОЛИДАРНОСТИ»	105120, г. Москва, Съезжинский пер., д. 6	Президиум Генерального совета	Вознесенский Александр Львович, Председатель Партии

* С 3 декабря 2013 года – Всероссийская политическая партия «НАРОДНЫЙ АЛЬЯНС».

Приложение 2 к главе 4

Участие политических партий в выборах высших должностных лиц (руководителей высших исполнительных органов государственной власти) субъектов Российской Федерации

№ п/п	Политические партии	Анализируемая категория	Республика Хакасия	Забайкальский край	Хабаровский край	Владимирская область	Магаданская область	Московская область	Город Москва	Чукотский автономный округ
1	Всероссийская политическая партия «ЕДИНАЯ РОССИЯ»	Число выдвинутых кандидатов	1		1	1	1	1		1
		Число зарегистрированных кандидатов	1		1	1	1	1		1
		Число кандидатов на день голосования	1		1	1	1	1		1
		Из них избрано	1		1	1	1	1		1
2	Политическая партия «КОММУНИСТИЧЕСКАЯ ПАРТИЯ РОССИЙСКОЙ ФЕДЕРАЦИИ»	Число выдвинутых кандидатов	1	1	1	1	1	1	1	1
		Число зарегистрированных кандидатов	1	1	1	1	1	1	1	
		Число кандидатов на день голосования	1	1	1	1	1	1	1	
		Из них избрано								
3	Политическая партия ЛДПР	Число выдвинутых кандидатов	1	1	1	1	1	1	1	1
		Число зарегистрированных кандидатов	1	1	1	1	1	1	1	1
		Число кандидатов на день голосования	1	1	1	1	1	1	1	1
		Из них избрано								
4	Политическая партия СПРАВЕДЛИВАЯ РОССИЯ	Число выдвинутых кандидатов	1	1	1		1	1	1	1
		Число зарегистрированных кандидатов	1	1	1		1	1	1	1
		Число кандидатов на день голосования	1	1	1		1	1	1	1
		Из них избрано		1						
5	Политическая партия «Российская объединенная демократическая партия «ЯБЛОКО»	Число выдвинутых кандидатов						1	1	
		Число зарегистрированных кандидатов						1	1	
		Число кандидатов на день голосования						1	1	
		Из них избрано								
6	Политическая партия «ПАТРИОТЫ РОССИИ»	Число выдвинутых кандидатов	1			1	1	1		
		Число зарегистрированных кандидатов	1			1		1		
		Число кандидатов на день голосования	1			1		1		
		Из них избрано								

7	Политическая партия «Республиканская партия России – Партия народной свободы»	Число выдвинутых кандидатов	1		1				1	
		Число зарегистрированных кандидатов							1	
		Число кандидатов на день голосования							1	
		Из них избрано								
8	Всероссийская политическая партия «ПРАВОЕ ДЕЛО»	Число выдвинутых кандидатов				1				1
		Число зарегистрированных кандидатов				1				
		Число кандидатов на день голосования				1				
		Из них избрано								
9	Общероссийская политическая партия «Народная партия «За женщин России»	Число выдвинутых кандидатов						1		
		Число зарегистрированных кандидатов								
		Число кандидатов на день голосования								
		Из них избрано								
10	Политическая партия «Альянс Зеленых – Народная партия»	Число выдвинутых кандидатов						1	1	
		Число зарегистрированных кандидатов								
		Число кандидатов на день голосования								
		Из них избрано								
11	Всероссийская политическая партия «Социал-демократическая партия России»	Число выдвинутых кандидатов						1	1	
		Число зарегистрированных кандидатов								
		Число кандидатов на день голосования								
		Из них избрано								
12	Политическая партия «Гражданская позиция»	Число выдвинутых кандидатов				1				
		Число зарегистрированных кандидатов				1				
		Число кандидатов на день голосования				1				
		Из них избрано								
13	Политическая партия «Коммунистическая партия социальной справедливости»	Число выдвинутых кандидатов				1				
		Число зарегистрированных кандидатов				1				
		Число кандидатов на день голосования				1				
		Из них избрано								

№ п/п	Политические партии	Анализируемая категория	Республика Хакасия	Забайкальский край	Хабаровский край	Владимирская область	Магаданская область	Московская область	Город Москва	Чукотский автономный округ
14	Всероссийская политическая партия «Партия пенсионеров России»	Число выдвинутых кандидатов						1		
		Число зарегистрированных кандидатов								
		Число кандидатов на день голосования								
		Из них избрано								
15	Политическая партия «Российская экологическая партия «Зеленые»	Число выдвинутых кандидатов						1		
		Число зарегистрированных кандидатов								
		Число кандидатов на день голосования								
		Из них избрано								
16	Политическая партия «КОММУНИСТЫ РОССИИ»	Число выдвинутых кандидатов	1					1	1	
		Число зарегистрированных кандидатов	1							
		Число кандидатов на день голосования	1							
		Из них избрано								
17	Политическая партия «Российский общенародный союз»	Число выдвинутых кандидатов							1	
		Число зарегистрированных кандидатов								
		Число кандидатов на день голосования								
		Из них избрано								
18	Всероссийская политическая партия ПАРТИЯ ЗА СПРАВЕДЛИВОСТЬ!	Число выдвинутых кандидатов				1				
		Число зарегистрированных кандидатов								
		Число кандидатов на день голосования								
		Из них избрано								
19	Всероссийская политическая партия «Гражданская Сила»	Число выдвинутых кандидатов		1				1	1	
		Число зарегистрированных кандидатов		1						
		Число кандидатов на день голосования		1						
		Из них избрано								
20	Политическая партия «Гражданская Платформа»	Число выдвинутых кандидатов		1		1				
		Число зарегистрированных кандидатов								

		Число кандидатов на день голосования									
		Из них избрано									
21	Общероссийская политическая партия «ВОЛЯ»	Число выдвинутых кандидатов							1		
		Число зарегистрированных кандидатов									
		Число кандидатов на день голосования									
		Из них избрано									
22	Политическая партия «Партия Духовного Преображения России»	Число выдвинутых кандидатов							1		
		Число зарегистрированных кандидатов									
		Число кандидатов на день голосования									
		Из них избрано									
23	Политическая партия «ПАРТИЯ ВЕТЕРАНОВ РОССИИ»	Число выдвинутых кандидатов		1							
		Число зарегистрированных кандидатов									
		Число кандидатов на день голосования									
		Из них избрано									
24	Политическая партия «НАЦИОНАЛЬНОЙ БЕЗОПАСНОСТИ РОССИИ»	Число выдвинутых кандидатов						1			
		Число зарегистрированных кандидатов									
		Число кандидатов на день голосования									
		Из них избрано									
25	ВСЕРОССИЙСКАЯ ПОЛИТИЧЕСКАЯ ПАРТИЯ «РОДИНА»	Число выдвинутых кандидатов						1			
		Число зарегистрированных кандидатов									
		Число кандидатов на день голосования									
		Из них избрано									
26	Политическая партия «Казачья партия Российской Федерации»	Число выдвинутых кандидатов						1			
		Число зарегистрированных кандидатов									
		Число кандидатов на день голосования									
		Из них избрано									
Кандидаты, выдвинутые в порядке самовыдвижения		Число выдвинутых кандидатов							29		
		Число зарегистрированных кандидатов							1		
		Число кандидатов на день голосования							1		
		Из них избрано							1		

Приложение 3 к главе 4

Участие политических партий в выборах депутатов законодательных (представительных) органов государственной власти субъектов Российской Федерации

№ п/п	Политические партии	Анализируемая категория	Республика Башкортостан	Республика Бурятия	Республика Калмыкия	Республика Саха (Якутия)	Республика Хакасия	Чеченская Республика	Забайкальский край	Архангельская область	Владимирская область	Ивановская область	Иркутская область	Кемеровская область	Ростовская область	Смоленская область	Ульяновская область	Ярославская область
1	Всероссийская политическая партия «ЕДИНАЯ РОССИЯ»	Число кандидатов в заверенном списке	140	126	40	129	82	62	53	93	63	29	109	30	90	75	68	26
		Число кандидатов в зарегистрированном списке	135	125	40	128	82	62	53	93	63	29	105	30	89	74	67	26
		Число кандидатов в списке на день голосования	135	124	40	127	82	61	53	93	63	29	104	30	89	73	65	26
		Получено голосов, %	76,06	43,34	51,34	47,41	46,32	85,94	43,09	40,69	44,33	55,77	42,36	86,21	62,45	41,17	57,62	42,25
		Получено мандатов	49	20	18	22	14	37	14	18	13	10	13	22	24	13	15	16
		Номер по результатам жеребьевки	2	8	9	4	1	3	5	2	2	3	1	8	4	18	5	3
		Число кандидатов, выдвинутых по одномандатным округам	51	35		37	25		24	30	19	13	21	23	30	24	18	25
		Число зарегистрированных кандидатов	50	33		36	24		24	30	19	13	21	23	30	24	18	25
		Число кандидатов на день голосования	48	32		35	23		24	30	19	12	21	23	30	24	18	25
		Из них избрано	39	25		29	20		22	25	19	12	16	22	28	23	16	23
2	Политическая партия «КОММУНИСТИЧЕСКАЯ ПАРТИЯ РОССИЙСКОЙ ФЕДЕРАЦИИ»	Число кандидатов в заверенном списке	108	153	32	98	56	55	48	66	56	24	109	22	93	69	66	51
		Число кандидатов в зарегистрированном списке	104	152	28	95	56	55	47	65	55	24	109	21	93	69	56	51
		Число кандидатов в списке на день голосования	104	151	28	93	56	55	47	63	55	24	109	21	90	69	56	48
		Получено голосов, %	11,7	19,37	11,41	12,82	14,4	0,19	14,15	12,88	13,54	14,57	18,87	2,58	14,71	15,02	14,08	11,07
		Получено мандатов	6	8	4	5	4	0	4	5	3	2	5	0	4	4	2	4
		Номер по результатам жеребьевки	1	13	19	2	4	12	3	14	11	17	14	10	5	10	11	14
		Число кандидатов, выдвинутых по одномандатным округам	42	29		16	23		15	23	18	13	22	16	27	22	17	18
		Число зарегистрированных кандидатов	39	27		15	22		15	22	17	13	21	15	26	21	17	18
		Число кандидатов на день голосования	39	27		14	22		14	21	14	13	21	14	26	21	17	16
		Из них избрано	4	0		0	2		0	1	0	0	1	0	2	1	2	0

3	Политическая партия ЛДПР	Число кандидатов в заверенном списке	113	42	21	61	71	44	39	86	64	27	91	16	87	62	39	43
		Число кандидатов в зарегистрированном списке	112	41	21	60	70	44	38	77	64	27	89	16	87	62	39	42
		Число кандидатов в списке на день голосования	112	37	19	60	66	44	38	76	63	26	89	16	85	61	39	42
		Получено голосов, %	3,72	6,11	2,6	6,3	16,55	0,08	13,38	12,3	9,92	6,99	11,28	3,93	4,73	13,49	7,24	5,12
		Получено мандатов	0	1	0	1	5	0	4	4	2	1	3	1	0	4	1	1
		Номер по результатам жеребьевки	4	22	17	3	7	11	15	16	13	8	8	7	13	4	8	8
		Число кандидатов, выдвинутых по одномандатным округам	51	18		14	22		15	22	18	13	15	23	30	24	17	23
		Число зарегистрированных кандидатов	49	16		14	21		13	19	17	12	15	21	29	24	17	20
		Число кандидатов на день голосования	48	16		13	20		13	18	17	12	14	21	29	23	17	20
		Из них избрано	3	0		0	0		0	0	0	0	1	0	0	0	0	0
4	Политическая партия СПРАВЕДЛИВАЯ РОССИЯ	Число кандидатов в заверенном списке	111	98	20	127	63	44	51	58	64	26	91	20	93	65	61	41
		Число кандидатов в зарегистрированном списке	109	98	20	118	63	44	49	55	64	25	90	20	93	65	56	41
		Число кандидатов в списке на день голосования	109	98	20	118	63	43	49	55	64	25	89	20	90	61	55	31
		Получено голосов, %	2,81	9,03	4,53	16,01	3,91	7,27	10,45	10,46	6,96	4,39	4,07	1,86	7,97	7,58	3,03	9,67
		Получено мандатов	0	4	0	7	0	3	3	3	1	0	0	0	2	2	0	3
		Номер по результатам жеребьевки	3	14	23	11	5	6	6	8	16	15	3	15	7	5	9	17
		Число кандидатов, выдвинутых по одномандатным округам	54	24		24	14		1	23	19	13	21	13	29	23	17	17
		Число зарегистрированных кандидатов	51	21		23	14		1	23	18	13	21	13	27	23	15	17
		Число кандидатов на день голосования	51	21		20	14		1	23	16	13	20	12	27	20	14	15
		Из них избрано	0	2		2	0		1	2	0	0	0	1	0	0	0	0
5	Политическая партия «Российская объединенная демократическая партия «ЯБЛОКО»	Число кандидатов в заверенном списке			8					41	44	11	81	10		30	31	34
		Число кандидатов в зарегистрированном списке			8					41	44	11	80	10		30	30	34
		Число кандидатов в списке на день голосования			8					41	42	11	80	10		30	30	33
		Получено голосов, %			0,53					1,53	1,75	1,28	0,99	0,49		0,83	2,96	2,16
		Получено мандатов			0					0	0	0	0	0		0	0	0
		Номер по результатам жеребьевки			16					10	14	5	7	3		22	12	4
		Число кандидатов, выдвинутых по одномандатным округам	3							5	2	7	3	5	1	17	9	23
		Число зарегистрированных кандидатов	3							5	2	7	3	5	1	17	8	22
		Число кандидатов на день голосования	3							5	2	7	3	5	1	16	8	21
		Из них избрано	0							0	0	0	0	0	0	0	0	0

№ п/п	Политические партии	Анализируемая категория	Республика Башкортостан	Республика Бурятия	Республика Калмыкия	Республика Саха (Якутия)	Республика Хакасия	Чеченская Республика	Забайкальский край	Архангельская область	Владимирская область	Ивановская область	Иркутская область	Кемеровская область	Ростовская область	Смоленская область	Ульяновская область	Ярославская область
6	Политическая партия «ПАТРИОТЫ РОССИИ»	Число кандидатов в заверенном списке	118	45	29		53	57	38	39	65	14	91	28	63	38	47	33
		Число кандидатов в зарегистрированном списке	113	23	28		52	54	38	36	65	13	90	28	63	38	46	33
		Число кандидатов в списке на день голосования	113	23	28		51	53	38	36	64	13	90	28	61	38	45	33
		Получено голосов, %	0,98	0,86	5,77		3,83	5,07	1,65	1,33	1,01	0,45	0,99	1,16	0,58	1,57	0,81	3,27
		Получено мандатов	0	0	2		0	1	0	0	0	0	0	0	0	0	0	0
		Номер по результатам жеребьевки	9	20	6		6	5	2	9	8	16	6	1	12	1	10	7
		Число кандидатов, выдвинутых по одномандатным округам	52	2			19		14	25	4	4	18	1	8		10	10
		Число зарегистрированных кандидатов	50				19		13	25	4	4	18		7		9	10
		Число кандидатов на день голосования	49				17		13	25	3	4	18		6		9	9
		Из них избрано	1				1		0	1	0	0	0		0		0	0
7	Политическая партия «Республиканская партия России – Партия народной свободы»	Число кандидатов в заверенном списке					34					10						35
		Число кандидатов в зарегистрированном списке										9						35
		Число кандидатов в списке на день голосования										9						34
		Получено голосов, %										0,27						5,11
		Получено мандатов										0						1
		Номер по результатам жеребьевки										13						20
		Число кандидатов, выдвинутых по одномандатным округам	3				9				1	1	4		8		3	5
		Число зарегистрированных кандидатов	3				8				1	1	3		7		3	3
		Число кандидатов на день голосования	3				8				1	1	2		7		3	3
		Из них избрано	0				0				0	0	0		0		0	0

8	Всероссийская политическая партия «ПРАВОЕ ДЕЛО»	Число кандидатов в заверенном списке		19	7							8						
		Число кандидатов в зарегистрированном списке		19	7							8						
		Число кандидатов в списке на день голосования		19	7							8						
		Получено голосов, %		0,61	1,8							0,21						
		Получено мандатов		0	0							0						
		Номер по результатам жеребьевки		10	21							20						
		Число кандидатов, выдвинутых по одномандатным округам		6									3					
		Число зарегистрированных кандидатов		6									3					
		Число кандидатов на день голосования		5									3					
		Из них избрано		0									0					
9	Политическая партия «Демократическая партия России»	Число кандидатов в заверенном списке		24	12			45	32	38	35	15	68	12	61	28	24	26
		Число кандидатов в зарегистрированном списке		24	12			45	32	37	35	15	68	12	61	28	24	26
		Число кандидатов в списке на день голосования		24	12			45	32	37	35	15	68	12	59	28		26
		Получено голосов, %		0,17	0,09			0,03	0,3	0,14	0,75	0,08	0,18	0,07	0,15	0,13		0,27
		Получено мандатов		0	0			0	0	0	0	0	0	0	0	0		0
		Номер по результатам жеребьевки		6	2			4	4	15	1	9	10	13	11	15		10
		Число кандидатов, выдвинутых по одномандатным округам																
		Число зарегистрированных кандидатов																
		Число кандидатов на день голосования																
		Из них избрано																
10	Политическая партия «Родная Страна»	Число кандидатов в заверенном списке		24	12	24		45		38				12		28	24	
		Число кандидатов в зарегистрированном списке		24	12	24		45		35				12		28	24	
		Число кандидатов в списке на день голосования		23	12	24		45		35				12		26		
		Получено голосов, %		0,24	0,12	0,26		0,04		0,17				0,06		0,16		
		Получено мандатов		0	0	0		0		0				0		0		
		Номер по результатам жеребьевки		5	4	7		13		11				12		3		
		Число кандидатов, выдвинутых по одномандатным округам																
		Число зарегистрированных кандидатов																
		Число кандидатов на день голосования																
		Из них избрано																

№ п/п	Политические партии	Анализируемая категория	Республика Башкортостан	Республика Бурятия	Республика Калмыкия	Республика Саха (Якутия)	Республика Хакасия	Чеченская Республика	Забайкальский край	Архангельская область	Владимирская область	Ивановская область	Иркутская область	Кемеровская область	Ростовская область	Смоленская область	Ульяновская область	Ярославская область
11	Общероссийская политическая партия «Народная партия «За женщин России»	Число кандидатов в заверенном списке				35		41										
		Число кандидатов в зарегистрированном списке				33		41										
		Число кандидатов в списке на день голосования				32		41										
		Получено голосов, %				2,18		0,2										
		Получено мандатов				0		0										
		Номер по результатам жеребьевки				13		17										
		Число кандидатов, выдвинутых по одномандатным округам				1												
		Число зарегистрированных кандидатов				1												
		Число кандидатов на день голосования				1												
		Из них избрано				1												
12	Политическая партия «Альянс Зеленых – Народная партия»	Число кандидатов в заверенном списке	101	19							45		69					26
		Число кандидатов в зарегистрированном списке	100	19							44		67					26
		Число кандидатов в списке на день голосования	100	19							44		67					26
		Получено голосов, %	0,33	0,65							0,58		0,48					0,58
		Получено мандатов	0	0							0		0					0
		Номер по результатам жеребьевки	10	4							5		11					19
		Число кандидатов, выдвинутых по одномандатным округам	27	15			2						3					1
		Число зарегистрированных кандидатов	24	14			2						3					1
		Число кандидатов на день голосования	24	13			2						3					1
		Из них избрано	1	0			0						0					0

13	Политическая партия «Союз Горожан»	Число кандидатов в заверенном списке		24	12	24		45	32	38				12		28	24	25
		Число кандидатов в зарегистрированном списке		24	12	24		45	32	38				12		28	24	25
		Число кандидатов в списке на день голосования		24	12	24		45	32	38				12		28		24
		Получено голосов, %		0,15	0,08	0,2		0,04	0,2	0,37				0,06		0,15		0,21
		Получено мандатов		0	0	0		0	0	0				0		0		0
		Номер по результатам жеребьевки		16	20	6		7	11	1				19		21		12
		Число кандидатов, выдвинутых по одномандатным округам																23
		Число зарегистрированных кандидатов																15
		Число кандидатов на день голосования																7
		Из них избрано																0
14	Всероссийская политическая партия «Народная партия России»	Число кандидатов в заверенном списке		24	12	24		45		38				12		28	24	
		Число кандидатов в зарегистрированном списке		24	12	24		45		36				12		28	24	
		Число кандидатов в списке на день голосования		24	12	24		45		36				12		28		
		Получено голосов, %		0,24	0,1	0,39		0,03		0,22				0,06		0,28		
		Получено мандатов		0	0	0		0		0				0		0		
		Номер по результатам жеребьевки		18	12	5		1		5				18		16		
		Число кандидатов, выдвинутых по одномандатным округам																
		Число зарегистрированных кандидатов																
		Число кандидатов на день голосования																
		Из них избрано																
15	Всероссийская политическая партия «Социал-демократическая партия России»	Число кандидатов в заверенном списке		24	12	24		45	32	38				12		28	24	25
		Число кандидатов в зарегистрированном списке		24	12	24		45	32	38				12		28	24	25
		Число кандидатов в списке на день голосования		23	12	24		45	32	38				12		28		23
		Получено голосов, %		0,14	0,12	0,16		0,04	0,19	0,19				0,08		0,14		0,15
		Получено мандатов		0	0	0		0	0	0				0		0		0
		Номер по результатам жеребьевки		11	1	12		8	14	3				6		13		15
		Число кандидатов, выдвинутых по одномандатным округам																
		Число зарегистрированных кандидатов																
		Число кандидатов на день голосования																
		Из них избрано																

№ п/п	Политические партии	Анализируемая категория	Республика Башкортостан	Республика Бурятия	Республика Калмыкия	Республика Саха (Якутия)	Республика Хакасия	Чеченская Республика	Забайкальский край	Архангельская область	Владимирская область	Ивановская область	Иркутская область	Кемеровская область	Ростовская область	Смоленская область	Ульяновская область	Ярославская область
16	Политическая партия «Гражданская позиция»	Число кандидатов в заверенном списке		24	12	24		45	32	38	55	12	68	12		28	24	32
		Число кандидатов в зарегистрированном списке		24	12	24		45	29	37	55	12	67	12		28	24	31
		Число кандидатов в списке на день голосования		23	12	24		45	29	36	53	12	67	12		27	23	29
		Получено голосов, %		0,63	0,12	0,4		0,05	0,21	0,22	1,17	0,28	0,71	0,07		0,2	0,32	0,61
		Получено мандатов		0	0	0		0	0	0	0	0	0	0		0	0	0
		Номер по результатам жеребьевки		1	13	14		14	12	17	4	4	5	9		6	3	9
		Число кандидатов, выдвинутых по одномандатным округам										6						8
		Число зарегистрированных кандидатов										6						8
		Число кандидатов на день голосования										6						5
		Из них избрано										0						0
17	Политическая партия «Коммунистическая партия социальной справедливости»	Число кандидатов в заверенном списке		24	12	24		45	32	38	35	10	68	12	61	28	24	25
		Число кандидатов в зарегистрированном списке		24	12	24		45	32	38	35	10	67	12	61	28	24	25
		Число кандидатов в списке на день голосования		23	12	23		43	31	37	34	10	66	12	61	27	23	23
		Получено голосов, %		3,67	0,94	1,94		0,03	3,1	1,13	3,73	1,86	3,26	0,27	1,4	2,51	2,47	1,04
		Получено мандатов		0	0	0		0	0	0	0	0	0	0	0	0	0	0
		Номер по результатам жеребьевки		3	15	8		2	9	19	3	2	4	11	6	8	4	13
		Число кандидатов, выдвинутых по одномандатным округам										5						1
		Число зарегистрированных кандидатов										5						1
		Число кандидатов на день голосования										5						
		Из них избрано										0						

18	Всероссийская политическая партия «Партия пенсионеров России»	Число кандидатов в заверенном списке					33			31								
		Число кандидатов в зарегистрированном списке					33			25								
		Число кандидатов в списке на день голосования					33			25								
		Получено голосов, %					3,16			2,17								
		Получено мандатов					0			0								
		Номер по результатам жеребьевки					3			12								
		Число кандидатов, выдвинутых по одномандатным округам								1								
		Число зарегистрированных кандидатов								1								
		Число кандидатов на день голосования								1								
		Из них избрано								0								
19	Всероссийская политическая партия «Партия свободных граждан»	Число кандидатов в заверенном списке																
		Число кандидатов в зарегистрированном списке																
		Число кандидатов в списке на день голосования																
		Получено голосов, %																
		Получено мандатов																
		Номер по результатам жеребьевки																
		Число кандидатов, выдвинутых по одномандатным округам	4															
		Число зарегистрированных кандидатов	4															
		Число кандидатов на день голосования	4															
		Из них избрано	0															
20	Политическая партия «Российская экологическая партия «Зеленые»	Число кандидатов в заверенном списке	92	38	13	47	46	44	53	47	65	24	72	14	63	35	39	71
		Число кандидатов в зарегистрированном списке	74	38	13	47	45	43	51	45	65	24	72	14	63	35	36	71
		Число кандидатов в списке на день голосования	73	38	13	47	45	43	51	45	64	24	72	14	61	35	33	70
		Получено голосов, %	0,6	0,98	0,79	0,9	1,78	0,3	2,89	1,11	1,34	0,6	1,25	0,27	0,66	0,76	0,9	2,66
		Получено мандатов	0	0	0	0	0	0	0	0	0	0	0	0	0	0	0	0
		Номер по результатам жеребьевки	5	7	14	9	8	10	1	18	10	12	12	17	10	7	6	6
		Число кандидатов, выдвинутых по одномандатным округам	28	1		1	5		7		16		3				3	6
		Число зарегистрированных кандидатов	21	1		1	4		7		16		3				3	6
		Число кандидатов на день голосования	20	1		1	4		7		14		3				3	6
		Из них избрано	0	0		0	0		0		0		0				0	1

№ п/п	Политические партии	Анализируемая категория	Республика Башкортостан	Республика Бурятия	Республика Калмыкия	Республика Саха (Якутия)	Республика Хакасия	Чеченская Республика	Забайкальский край	Архангельская область	Владимирская область	Ивановская область	Иркутская область	Кемеровская область	Ростовская область	Смоленская область	Ульяновская область	Ярославская область
21	Всероссийская политическая партия «Аграрная партия России»	Число кандидатов в заверенном списке				46			49	54								
		Число кандидатов в зарегистрированном списке				42			49	52								
		Число кандидатов в списке на день голосования							46	50								
		Получено голосов, %							0,84	2,1								
		Получено мандатов							0	0								
		Номер по результатам жеребьевки				1			7	4								
		Число кандидатов, выдвинутых по одномандатным округам				1			9	7								
		Число зарегистрированных кандидатов				1			8	7								
		Число кандидатов на день голосования				1			5	7								
		Из них избрано				0			0	0								
22	Политическая партия «КОММУНИСТЫ РОССИИ»	Число кандидатов в заверенном списке		17	10		78	47	52	43	33	16	94	30	63	59	26	72
		Число кандидатов в зарегистрированном списке		13	10		76	47	52	33	33	15	94	30	63	59	25	71
		Число кандидатов в списке на день голосования		13	10		76	47	51	33	33	15	93	30	63	58	23	62
		Получено голосов, %		1,1	2,11		6,44	0,05	1,19	1,63	0,74	2,19	1,64	0,47	1,45	1,06	2,37	3,91
		Получено мандатов		0	0		2	0	0	0	0	0	0	0	0	0	0	0
		Номер по результатам жеребьевки		12	11		2	15	10	13	18	10	16	4	8	17	2	2
		Число кандидатов, выдвинутых по одномандатным округам					24		20	3	18	10	11			22	15	10
		Число зарегистрированных кандидатов					24		20	2	17	10	11			22	15	8
		Число кандидатов на день голосования					23		20	2	14	10	11			22	13	8
		Из них избрано					0		0	0	0	0	0			0	0	0

23	Политическая партия «Российский общенародный союз»	Число кандидатов в заверенном списке									39					26		
		Число кандидатов в зарегистрированном списке									39					22		
		Число кандидатов в списке на день голосования									39					22		
		Получено голосов, %									0,66					0,37		
		Получено мандатов									0					0		
		Номер по результатам жеребьевки									17					9		
		Число кандидатов, выдвинутых по одномандатным округам	1								1	3	2			4		
		Число зарегистрированных кандидатов									1	2	2			1		
		Число кандидатов на день голосования									1	2	2			1		
		Из них избрано									0	0	0			0		
24	Политическая партия СОЦИАЛЬНОЙ ЗАЩИТЫ	Число кандидатов в заверенном списке			3													
		Число кандидатов в зарегистрированном списке			3													
		Число кандидатов в списке на день голосования			3													
		Получено голосов, %			0,18													
		Получено мандатов			0													
		Номер по результатам жеребьевки			22													
		Число кандидатов, выдвинутых по одномандатным округам																
		Число зарегистрированных кандидатов																
		Число кандидатов на день голосования																
		Из них избрано																
25	Всероссийская политическая партия ПАРТИЯ ЗА СПРАВЕДЛИВОСТЬ!	Число кандидатов в заверенном списке		16	19					34	36	9	84		61	27		30
		Число кандидатов в зарегистрированном списке		16	12					29	36	9	84		61	27		30
		Число кандидатов в списке на день голосования		16	11					29	36	9	84		61	27		28
		Получено голосов, %		1,01	0,56					0,75	0,48	0,92	0,48		1,04	0,63		1,71
		Получено мандатов		0	0					0	0	0	0		0	0		0
		Номер по результатам жеребьевки		15	8					7	12	6	13		1	19		1
		Число кандидатов, выдвинутых по одномандатным округам								1		5	3		6			17
		Число зарегистрированных кандидатов								1		5	3		6			12
		Число кандидатов на день голосования								1		5	3		5			12
		Из них избрано								0		0	0		0			0

№ п/п	Политические партии	Анализируемая категория	Республика Башкортостан	Республика Бурятия	Республика Калмыкия	Республика Саха (Якутия)	Республика Хакасия	Чеченская Республика	Забайкальский край	Архангельская область	Владимирская область	Ивановская область	Иркутская область	Кемеровская область	Ростовская область	Смоленская область	Ульяновская область	Ярославская область
26	Всероссийская политическая партия «Гражданская Сила»	Число кандидатов в заверенном списке		26					28		33	13	68					41
		Число кандидатов в зарегистрированном списке		26					26			13	67					40
		Число кандидатов в списке на день голосования		26					26			13	65					36
		Получено голосов, %		0,23					0,24			0,1	0,27					0,34
		Получено мандатов		0					0			0	0					0
		Номер по результатам жеребьевки		21					16			18	17					5
		Число кандидатов, выдвинутых по одномандатным округам									2	5						6
		Число зарегистрированных кандидатов										5						6
		Число кандидатов на день голосования										4						6
		Из них избрано										0						0
27	Политическая партия «Российская партия пенсионеров за справедливость»	Число кандидатов в заверенном списке	95	17	11	33					60	20		6	54	43		33
		Число кандидатов в зарегистрированном списке	74	17	10	27					60	20		5	54	43		33
		Число кандидатов в списке на день голосования	74	17	9	26					60	20		5	54	42		33
		Получено голосов, %	0,66	1,47	1,21	2,51					4,22	1,5		0,57	1,61	6,07		2,24
		Получено мандатов	0	0	0	0					0	0		0	0	1		0
		Номер по результатам жеребьевки	11	19	7	10					7	7		2	3	2		16
		Число кандидатов, выдвинутых по одномандатным округам	2	15							13	6				18		11
		Число зарегистрированных кандидатов	2	15							11	5				18		9
		Число кандидатов на день голосования	2	15							8	5				17		9
		Из них избрано	0	1							0	1				0		0

28	Политическая партия «УМНАЯ РОССИЯ»	Число кандидатов в заверенном списке																26
		Число кандидатов в зарегистрированном списке																
		Число кандидатов в списке на день голосования																
		Получено голосов, %																
		Получено мандатов																
		Номер по результатам жеребьевки																
		Число кандидатов, выдвинутых по одномандатным округам											8					
		Число зарегистрированных кандидатов											8					
		Число кандидатов на день голосования											8					
		Из них избрано											0					
29	Российская политическая Партия Мира и Единства	Число кандидатов в заверенном списке												3				
		Число кандидатов в зарегистрированном списке												3				
		Число кандидатов в списке на день голосования												3				
		Получено голосов, %												0,13				
		Получено мандатов												0				
		Номер по результатам жеребьевки												20				
		Число кандидатов, выдвинутых по одномандатным округам															1	
		Число зарегистрированных кандидатов															1	
		Число кандидатов на день голосования																
		Из них избрано																
30	Политическая партия «Гражданская Платформа»	Число кандидатов в заверенном списке	115	103	29	50			53		40	29	93		92	39	34	57
		Число кандидатов в зарегистрированном списке	112	97	27	43			53		40	28	93		90	39	34	
		Число кандидатов в списке на день голосования	112	96	27	41			50		40	27	93		85	39	34	
		Получено голосов, %	0,5	4,03	9,37	4,93			2,56		2,6	1,94	8,51		0,82	1,58	1,84	
		Получено мандатов	0	0	3	0			0		0	0	2		0	0	0	
		Номер по результатам жеребьевки	7	17	3	15			13		9	19	9		9	14	7	
		Число кандидатов, выдвинутых по одномандатным округам	39	29		16			22		1	11	21	3	25	14	14	24
		Число зарегистрированных кандидатов	37	28		16			20		1	8	21	2	22	14	12	24
		Число кандидатов на день голосования	35	27		13			19		1	7	20	2	22	14	12	21
		Из них избрано	0	1		0			0		0	0	2	0	0	0	0	1

№ п/п	Политические партии	Анализируемая категория	Республика Башкортостан	Республика Бурятия	Республика Калмыкия	Республика Саха (Якутия)	Республика Хакасия	Чеченская Республика	Забайкальский край	Архангельская область	Владимирская область	Ивановская область	Иркутская область	Кемеровская область	Ростовская область	Смоленская область	Ульяновская область	Ярославская область
31	Всероссийская политическая партия «ЧЕСТНО» /Человек. Справедливость. Ответственность/»	Число кандидатов в заверенном списке																
		Число кандидатов в зарегистрированном списке																
		Число кандидатов в списке на день голосования																
		Получено голосов, %																
		Получено мандатов																
		Номер по результатам жеребьевки																
		Число кандидатов, выдвинутых по одномандатным округам							1			1						
		Число зарегистрированных кандидатов							1			1						
		Число кандидатов на день голосования							1			1						
		Из них избрано							0			0						
32	Политическая партия «Партия налогоплательщиков России»	Число кандидатов в заверенном списке												3				
		Число кандидатов в зарегистрированном списке												3				
		Число кандидатов в списке на день голосования												3				
		Получено голосов, %												0,08				
		Получено мандатов												0				
		Номер по результатам жеребьевки												16				
		Число кандидатов, выдвинутых по одномандатным округам																
		Число зарегистрированных кандидатов																
		Число кандидатов на день голосования																
		Из них избрано																

33	Политическая партия «Демократический выбор»	Число кандидатов в заверенном списке											67					29
		Число кандидатов в зарегистрированном списке											65					29
		Число кандидатов в списке на день голосования											65					28
		Получено голосов, %											0,63					0,75
		Получено мандатов											0					0
		Номер по результатам жеребьевки											2					11
		Число кандидатов, выдвинутых по одномандатным округам											6		2	1		5
		Число зарегистрированных кандидатов											6		2	1		4
		Число кандидатов на день голосования											6		2	1		3
		Из них избрано											0		0	0		0
34	Общероссийская политическая партия «ВОЛЯ»	Число кандидатов в заверенном списке															19	
		Число кандидатов в зарегистрированном списке															19	
		Число кандидатов в списке на день голосования															19	
		Получено голосов, %															0,81	
		Получено мандатов															0	
		Номер по результатам жеребьевки															13	
		Число кандидатов, выдвинутых по одномандатным округам	8														5	
		Число зарегистрированных кандидатов	8														5	
		Число кандидатов на день голосования	8														5	
		Из них избрано	0														0	
35	Политическая партия «Трудовая партия России»	Число кандидатов в заверенном списке			4						49	15		4		28		
		Число кандидатов в зарегистрированном списке			4							15		4		28		
		Число кандидатов в списке на день голосования			4							15		4		28		
		Получено голосов, %			0,17							0,18		0,12		0,41		
		Получено мандатов			0							0		0		0		
		Номер по результатам жеребьевки			5							11		14		12		
		Число кандидатов, выдвинутых по одномандатным округам				17					4	9						
		Число зарегистрированных кандидатов				12					4	9						
		Число кандидатов на день голосования				11					4	9						
		Из них избрано				0					0	0						

№ п/п	Политические партии	Анализируемая категория	Республика Башкортостан	Республика Бурятия	Республика Калмыкия	Республика Саха (Якутия)	Республика Хакасия	Чеченская Республика	Забайкальский край	Архангельская область	Владимирская область	Ивановская область	Иркутская область	Кемеровская область	Ростовская область	Смоленская область	Ульяновская область	Ярославская область
36	Политическая партия «Против всех»	Число кандидатов в заверенном списке										13						
		Число кандидатов в зарегистрированном списке										13						
		Число кандидатов в списке на день голосования										13						
		Получено голосов, %										2,91						
		Получено мандатов										0						
		Номер по результатам жеребьевки										1						
		Число кандидатов, выдвинутых по одномандатным округам										12						
		Число зарегистрированных кандидатов										12						
		Число кандидатов на день голосования										12						
		Из них избрано										0						
37	Политическая партия «Партия Духовного Преображения России»	Число кандидатов в заверенном списке																
		Число кандидатов в зарегистрированном списке																
		Число кандидатов в списке на день голосования																
		Получено голосов, %																
		Получено мандатов																
		Номер по результатам жеребьевки																
		Число кандидатов, выдвинутых по одномандатным округам													17			
		Число зарегистрированных кандидатов													17			
		Число кандидатов на день голосования													16			
		Из них избрано													0			

38	Политическая партия «ПАРТИЯ ВЕТЕРАНОВ РОССИИ»	Число кандидатов в заверенном списке							33							27		
		Число кандидатов в зарегистрированном списке							32							27		
		Число кандидатов в списке на день голосования							32							27		
		Получено голосов, %							0,86							0,53		
		Получено мандатов							0							0		
		Номер по результатам жеребьевки							8							11		
		Число кандидатов, выдвинутых по одномандатным округам	17													1		
		Число зарегистрированных кандидатов	15													1		
		Число кандидатов на день голосования	15													1		
		Из них избрано	0													0		
39	Политическая партия «НАЦИОНАЛЬНОЙ БЕЗОПАСНОСТИ РОССИИ»	Число кандидатов в заверенном списке																
		Число кандидатов в зарегистрированном списке																
		Число кандидатов в списке на день голосования																
		Получено голосов, %																
		Получено мандатов																
		Номер по результатам жеребьевки																
		Число кандидатов, выдвинутых по одномандатным округам																
		Число зарегистрированных кандидатов																
		Число кандидатов на день голосования																
		Из них избрано																
40	ВСЕРОССИЙСКАЯ ПОЛИТИЧЕСКАЯ ПАРТИЯ «РОДИНА»	Число кандидатов в заверенном списке			26					65	55	25	88	26	66	31	35	26
		Число кандидатов в зарегистрированном списке			26					62	55	24	88	22	66	31	32	26
		Число кандидатов в списке на день голосования			26					62	55	23	87	22	66	31	31	26
		Получено голосов, %			3,39					6,18	1,24	1,01	0,97	0,23	0,46	1,77	1,94	1,71
		Получено мандатов			0					1	0	0	0	0	0	0	0	0
		Номер по результатам жеребьевки			10					6	6	14	15	5	2	20	1	18
		Число кандидатов, выдвинутых по одномандатным округам				9				24	4	11	4	6	2		8	10
		Число зарегистрированных кандидатов				9				24	3	11	4	6	2		6	9
		Число кандидатов на день голосования				9				22	3	10	4	6	2		6	9
		Из них избрано				0				1	0	0	0	0	0		0	0

№ п/п	Политические партии	Анализируемая категория	Республика Башкортостан	Республика Бурятия	Республика Калмыкия	Республика Саха (Якутия)	Республика Хакасия	Чеченская Республика	Забайкальский край	Архангельская область	Владимирская область	Ивановская область	Иркутская область	Кемеровская область	Ростовская область	Смоленская область	Ульяновская область	Ярославская область
41	Всероссийская политическая партия «Союз Труда»	Число кандидатов в заверенном списке							28									28
		Число кандидатов в зарегистрированном списке							24									
		Число кандидатов в списке на день голосования							24									
		Получено голосов, %							0,56									
		Получено мандатов							0									
		Номер по результатам жеребьевки							17									
		Число кандидатов, выдвинутых по одномандатным округам							7									3
		Число зарегистрированных кандидатов																2
		Число кандидатов на день голосования																2
		Из них избрано																0
42	Политическая партия «Российская партия народного управления»	Число кандидатов в заверенном списке	152			20												
		Число кандидатов в зарегистрированном списке	137															
		Число кандидатов в списке на день голосования	137															
		Получено голосов, %	0,83															
		Получено мандатов	0															
		Номер по результатам жеребьевки	6															
		Число кандидатов, выдвинутых по одномандатным округам	17			1												
		Число зарегистрированных кандидатов	15			1												
		Число кандидатов на день голосования	14			1												
		Из них избрано	0			0												

43	Всероссийская политическая партия «Женский Диалог»	Число кандидатов в заверенном списке						42										
		Число кандидатов в зарегистрированном списке						42										
		Число кандидатов в списке на день голосования						31										
		Получено голосов, %						0,24										
		Получено мандатов						0										
		Номер по результатам жеребьевки						16										
		Число кандидатов, выдвинутых по одномандатным округам																
		Число зарегистрированных кандидатов																
		Число кандидатов на день голосования																
		Из них избрано																
44	Политическая партия «Рожденные в Союзе Советских Социалистических Республик»	Число кандидатов в заверенном списке	85								35							
		Число кандидатов в зарегистрированном списке	65								35							
		Число кандидатов в списке на день голосования	64								35							
		Получено голосов, %	0,32								0,74							
		Получено мандатов	0								0							
		Номер по результатам жеребьевки	12								15							
		Число кандидатов, выдвинутых по одномандатным округам	2								1				5			
		Число зарегистрированных кандидатов	1								1				5			
		Число кандидатов на день голосования	1								1				5			
		Из них избрано	0								0				0			
45	Всероссийская политическая партия «ЗАЩИТНИКИ ОТЕЧЕСТВА»	Число кандидатов в заверенном списке		24	7			42										
		Число кандидатов в зарегистрированном списке		23	7			42										
		Число кандидатов в списке на день голосования		22	7			42										
		Получено голосов, %		1,1	0,75			0,26										
		Получено мандатов		0	0			0										
		Номер по результатам жеребьевки		2	18			9										
		Число кандидатов, выдвинутых по одномандатным округам		6														
		Число зарегистрированных кандидатов		6														
		Число кандидатов на день голосования		4														
		Из них избрано		0														

№ п/п	Политические партии	Анализируемая категория	Республика Башкортостан	Республика Бурятия	Республика Калмыкия	Республика Саха (Якутия)	Республика Хакасия	Чеченская Республика	Забайкальский край	Архангельская область	Владимирская область	Ивановская область	Иркутская область	Кемеровская область	Ростовская область	Смоленская область	Ульяновская область	Ярославская область
46	Политическая партия «Казачья партия Российской Федерации»	Число кандидатов в заверенном списке		19														
		Число кандидатов в зарегистрированном списке		18														
		Число кандидатов в списке на день голосования		18														
		Получено голосов, %		0,86														
		Получено мандатов		0														
		Номер по результатам жеребьевки		9														
		Число кандидатов, выдвинутых по одномандатным округам																
		Число зарегистрированных кандидатов																
		Число кандидатов на день голосования																
		Из них избрано																
47	Политическая партия «Партия СОЦИАЛЬНОЙ СОЛИДАРНОСТИ»	Число кандидатов в заверенном списке	106															
		Число кандидатов в зарегистрированном списке	100															
		Число кандидатов в списке на день голосования	99															
		Получено голосов, %	0,24															
		Получено мандатов	0															
		Номер по результатам жеребьевки	8															
		Число кандидатов, выдвинутых по одномандатным округам	2															
		Число зарегистрированных кандидатов	2															
		Число кандидатов на день голосования	2															
		Из них избрано	1															

48	Всероссийская политическая партия «Российская партия садоводов»	Число кандидатов в заверенном списке					46				60							
		Число кандидатов в зарегистрированном списке																
		Число кандидатов в списке на день голосования																
		Получено голосов, %																
		Получено мандатов																
		Номер по результатам жеребьевки																
		Число кандидатов, выдвинутых по одномандатным округам	1				16				6							
		Число зарегистрированных кандидатов	1				15				4							
		Число кандидатов на день голосования	1				14				4							
		Из них избрано	0				0				0							
Кандидаты, выдвинутые в порядке самовыдвижения		Число кандидатов, выдвинутых по одномандатным округам	40	96		67	21		30	40	9	6	54	30	24	35	7	35
		Число зарегистрированных кандидатов	18	50		58	15		18	22	3		18	25	14	5		7
		Число кандидатов на день голосования	16	42		50	14		12	19	2		13	16	14	3		4
		Из них избрано	6	4		3	2		2	1	0		2	0	0	0		0
Итого кандидатов, выдвинутых политическими партиями		**Число кандидатов в заверенных списках**	**1336**	**930**	**363**	**790**	**562**	**793**	**685**	**923**	**1031**	**350**	**1411**	**296**	**947**	**850**	**633**	**835**
		Число кандидатов в зарегистрированных списках	**1235**	**893**	**348**	**737**	**477**	**789**	**669**	**872**	**887**	**344**	**1395**	**290**	**944**	**845**	**608**	**720**
		Число кандидатов в списках на день голосования	**1232**	**881**	**344**	**687**	**472**	**773**	**661**	**865**	**879**	**341**	**1388**	**290**	**925**	**833**	**476**	**681**
		Получено голосов, %	**98,75**	**95,99**	**98,08**	**96,41**	**96,39**	**99,86**	**95,86**	**95,57**	**95,76**	**97,5**	**96,94**	**98,77**	**98,03**	**96,41**	**96,39**	**94,83**
		Получено мандатов	**55**	**33**	**27**	**35**	**25**	**41**	**25**	**31**	**19**	**13**	**23**	**23**	**30**	**24**	**18**	**25**
		Число кандидатов, выдвинутых по одномандатным округам	**404**	**180**	**0**	**137**	**159**	**0**	**135**	**164**	**147**	**148**	**168**	**90**	**190**	**170**	**137**	**246**
		Число зарегистрированных кандидатов	**375**	**167**	**0**	**129**	**153**	**0**	**122**	**159**	**136**	**142**	**166**	**85**	**181**	**166**	**129**	**220**
		Число кандидатов на день голосования	**367**	**161**	**0**	**119**	**147**	**0**	**117**	**155**	**122**	**138**	**162**	**83**	**178**	**160**	**125**	**198**
		Из них избрано	**49**	**29**	**0**	**32**	**23**	**0**	**23**	**30**	**19**	**13**	**20**	**23**	**30**	**24**	**18**	**25**

Приложение 4 к главе 4
Таблицы 1, 2

Участие политических партий и иных общественных объединений в выборах в органы местного самоуправления муниципальных образований – административных центров субъектов Российской Федерации

Таблица 1. Выборы глав муниципальных образований

№ п/п	Политические партии	Анализируемая категория	Республика Карелия	Республика Хакасия	Приморский край	Хабаровский край	Вологодская область	Воронежская область	Новгородская область	Свердловская область
			г. Петрозаводск	г. Абакан	г. Владивосток	г. Хабаровск	г. Вологда	г. Воронеж	г. Великий Новгород	г. Екатеринбург
1	Всероссийская политическая партия «ЕДИНАЯ РОССИЯ»	Число выдвинутых кандидатов	1		1	1	1	1	1	1
		Число зарегистрированных кандидатов	1		1	1	1	1	1	1
		Число кандидатов на день голосования	1		1	1	1	1	1	1
		Из них избрано			1	1	1	1	1	
2	Политическая партия «КОММУНИСТИЧЕСКАЯ ПАРТИЯ РОССИЙСКОЙ ФЕДЕРАЦИИ»	Число выдвинутых кандидатов	1	1	1	1	1	1		1
		Число зарегистрированных кандидатов	1	1	1	1	1	1		1
		Число кандидатов на день голосования	1	1	1	1	1	1		1
		Из них избрано								
3	Политическая партия ЛДПР	Число выдвинутых кандидатов	1	1	1	1	1	1	1	1
		Число зарегистрированных кандидатов	1	1	1	1	1	1	1	1
		Число кандидатов на день голосования	1	1	1	1	1	1	1	1
		Из них избрано								
4	Политическая партия СПРАВЕДЛИВАЯ РОССИЯ	Число выдвинутых кандидатов	1		1	1	1	1	1	1
		Число зарегистрированных кандидатов	1		1	1	1	1	1	1
		Число кандидатов на день голосования	1		1		1		1	1
		Из них избрано								
5	Политическая партия «Российская объединенная демократическая партия «ЯБЛОКО»	Число выдвинутых кандидатов	1		1					
		Число зарегистрированных кандидатов	1		1					
		Число кандидатов на день голосования								
		Из них избрано								

6	Политическая партия «ПАТРИОТЫ РОССИИ»	Число выдвинутых кандидатов	1						1	1
		Число зарегистрированных кандидатов	1						1	1
		Число кандидатов на день голосования	1						1	
		Из них избрано								
7	Политическая партия «Республиканская партия России – Партия народной свободы»	Число выдвинутых кандидатов					1			
		Число зарегистрированных кандидатов					1			
		Число кандидатов на день голосования					1			
		Из них избрано								
8	Политическая партия «Демократическая партия России»	Число выдвинутых кандидатов								1
		Число зарегистрированных кандидатов								1
		Число кандидатов на день голосования								1
		Из них избрано								
9	Политическая партия «Родная Страна»	Число выдвинутых кандидатов				1				
		Число зарегистрированных кандидатов				1				
		Число кандидатов на день голосования				1				
		Из них избрано								
10	Политическая партия «Альянс Зеленых – Народная партия»	Число выдвинутых кандидатов			1			1		
		Число зарегистрированных кандидатов			1			1		
		Число кандидатов на день голосования			1			1		
		Из них избрано								
11	Политическая партия «Союз Горожан»	Число выдвинутых кандидатов			1					
		Число зарегистрированных кандидатов			1					
		Число кандидатов на день голосования								
		Из них избрано								
12	Всероссийская политическая партия «Народная партия России»	Число выдвинутых кандидатов						1		
		Число зарегистрированных кандидатов						1		
		Число кандидатов на день голосования						1		
		Из них избрано								
13	Политическая партия «Коммунистическая партия социальной справедливости»	Число выдвинутых кандидатов								1
		Число зарегистрированных кандидатов								1
		Число кандидатов на день голосования								1
		Из них избрано								

№ п/п	Политические партии	Анализируемая категория	Республика Карелия	Республика Хакасия	Приморский край	Хабаровский край	Вологодская область	Воронежская область	Новгородская область	Свердловская область
			г. Петрозаводск	г. Абакан	г. Владивосток	г. Хабаровск	г. Вологда	г. Воронеж	г. Великий Новгород	г. Екатеринбург
14	Политическая партия «Города России»	Число выдвинутых кандидатов	1							
		Число зарегистрированных кандидатов	1							
		Число кандидатов на день голосования	1							
		Из них избрано								
15	Политическая партия «Российская экологическая партия «Зеленые»	Число выдвинутых кандидатов		1			2	1		1
		Число зарегистрированных кандидатов		1			1	1		1
		Число кандидатов на день голосования					1	1		1
		Из них избрано								
16	Политическая партия «КОММУНИСТЫ РОССИИ»	Число выдвинутых кандидатов	1	2	1		1		1	1
		Число зарегистрированных кандидатов	1	1	1		1		1	1
		Число кандидатов на день голосования	1	1	1		1		1	
		Из них избрано								
17	Политическая партия «Российский общенародный союз»	Число выдвинутых кандидатов			1	1				1
		Число зарегистрированных кандидатов			1	1				1
		Число кандидатов на день голосования			1	1				
		Из них избрано								
18	Всероссийская политическая партия «Гражданская Сила»	Число выдвинутых кандидатов			1					1
		Число зарегистрированных кандидатов								1
		Число кандидатов на день голосования								1
		Из них избрано								
19	Политическая партия «Российская партия пенсионеров за справедливость»	Число выдвинутых кандидатов	1				1			1
		Число зарегистрированных кандидатов	1				1			1
		Число кандидатов на день голосования	1				1			1
		Из них избрано								

20	Политическая партия «Монархическая партия»	Число выдвинутых кандидатов								1
		Число зарегистрированных кандидатов								1
		Число кандидатов на день голосования								1
		Из них избрано								
21	Политическая партия «Гражданская Платформа»	Число выдвинутых кандидатов					2			1
		Число зарегистрированных кандидатов					1			1
		Число кандидатов на день голосования					1			1
		Из них избрано								1
22	Политическая партия «Партия налогоплательщиков России»	Число выдвинутых кандидатов						1		
		Число зарегистрированных кандидатов						1		
		Число кандидатов на день голосования						1		
		Из них избрано								
23	Политическая партия «Демократический выбор»	Число выдвинутых кандидатов			1			1		
		Число зарегистрированных кандидатов			1			1		
		Число кандидатов на день голосования						1		
		Из них избрано								
24	Политическая партия «Трудовая партия России»	Число выдвинутых кандидатов	1		1	1	1	1	1	1
		Число зарегистрированных кандидатов	1		1	1		1	1	1
		Число кандидатов на день голосования	1		1	1		1	1	1
		Из них избрано								
25	Политическая партия «Российская Социалистическая партия»	Число выдвинутых кандидатов							1	
		Число зарегистрированных кандидатов								
		Число кандидатов на день голосования								
		Из них избрано								
26	Политическая партия «НАЦИОНАЛЬНОЙ БЕЗОПАСНОСТИ РОССИИ»	Число выдвинутых кандидатов						1		
		Число зарегистрированных кандидатов								
		Число кандидатов на день голосования								
		Из них избрано								
27	ВСЕРОССИЙСКАЯ ПОЛИТИЧЕСКАЯ ПАРТИЯ «РОДИНА»	Число выдвинутых кандидатов	1		1					
		Число зарегистрированных кандидатов	1		1					
		Число кандидатов на день голосования	1		1					
		Из них избрано								

№ п/п	Политические партии	Анализируемая категория	Республика Карелия	Республика Хакасия	Приморский край	Хабаровский край	Вологодская область	Воронежская область	Новгородская область	Свердловская область
			г. Петрозаводск	г. Абакан	г. Владивосток	г. Хабаровск	г. Вологда	г. Воронеж	г. Великий Новгород	г. Екатеринбург
28	Всероссийская политическая партия «Российская партия садоводов»	Число выдвинутых кандидатов		1						
		Число зарегистрированных кандидатов		1						
		Число кандидатов на день голосования		1						
		Из них избрано								
Кандидаты, выдвинутые в порядке самовыдвижения		Число выдвинутых кандидатов	5	2	3	2	2	2	3	4
		Число зарегистрированных кандидатов	3	2		1			1	
		Число кандидатов на день голосования	3	2					1	
		Из них избрано	1	1						
Итого кандидатов, выдвинутых политическими партиями		**Число выдвинутых кандидатов**	**11**	**6**	**13**	**7**	**12**	**11**	**7**	**15**
		Число зарегистрированных кандидатов	**11**	**5**	**12**	**7**	**9**	**10**	**6**	**15**
		Число кандидатов на день голосования	**10**	**4**	**9**	**6**	**9**	**9**	**6**	**12**
		Из них избрано	**0**	**0**	**1**	**1**	**1**	**1**	**1**	**1**

Таблица 2. Выборы депутатов представительных органов муниципальных образований

№ п/п	Политические партии	Анализируемая категория	Республика Адыгея (Адыгея)	Республика Саха (Якутия)	Республика Тыва	Республика Хакасия	Красноярский край	Архангельская область	Белгородская область	Волгоградская область	Новгородская область	Рязанская область	Свердловская область	Тюменская область
			г. Майкоп	г. Якутск	г. Кызыл	г. Абакан	г. Красноярск	г. Архангельск	г. Белгород	г. Волгоград	г. Великий Новгород	г. Рязань	г. Екатеринбург	г. Тюмень
1	Всероссийская политическая партия «ЕДИНАЯ РОССИЯ»	Число кандидатов в заверенном списке	23	47	32	41	51	44	35	58	44	60	57	57
		Число кандидатов в зарегистрированном списке	23	45	30	41	51	44	32	58	43	60	57	57
		Число кандидатов в списке на день голосования	23	45	30	39	51	44	32	57	43	60	57	57
		Получено голосов, %	43,6	38,75	73,09	59,33	31,06	37,85	40,67	37,54	27,56	51,4	28,11	55,99
		Получено мандатов	13	8	11	12	8	8	11	14	6	14	6	11
		Номер по результатам жеребьевки	3	2	2	1	1	1	1	1	15	1	3	2
		Число кандидатов, выдвинутых по одномандатным округам	10	15	13	14	18	15	27	24	15	20	18	18
		Число зарегистрированных кандидатов	10	15	13	14	18	15	27	24	15	20	18	18
		Число кандидатов на день голосования	10	15	13	14	18	15	27	24	15	20	18	18
		Из них избрано	9	10	13	13	4	12	26	19	11	19	15	17
2	Политическая партия «КОММУНИСТИЧЕСКАЯ ПАРТИЯ РОССИЙСКОЙ ФЕДЕРАЦИИ»	Число кандидатов в заверенном списке	23	31	14	33	24	13	16	60	31	59	56	33
		Число кандидатов в зарегистрированном списке	23	31	14	33	24	13	16	60	31	59	56	33
		Число кандидатов в списке на день голосования	22	29	14	33	24	13	16	60	31	59	56	33
		Получено голосов, %	11,32	11,92	7,23	12,29	9,1	17,41	23,65	16,57	17,27	14,72	8,6	10,67
		Получено мандатов	3	2	1	2	1	3	7	5	3	4	2	2
		Номер по результатам жеребьевки	19	12	3	5	5	4	7	24	14	16	4	10
		Число кандидатов, выдвинутых по одномандатным округам	10	7	12	14	18	11	16	24	15	16	18	18
		Число зарегистрированных кандидатов	10	6	11	14	16	10	16	24	15	16	17	18
		Число кандидатов на день голосования	10	6	11	14	16	10	16	24	15	16	17	17
		Из них избрано	0	0	0	0	0	0	0	1	0	0	0	1

№ п/п	Политические партии	Анализируемая категория	Республика Адыгея (Адыгея)	Республика Саха (Якутия)	Республика Тыва	Республика Хакасия	Красноярский край	Архангельская область	Белгородская область	Волгоградская область	Новгородская область	Рязанская область	Свердловская область	Тюменская область
			г. Майкоп	г. Якутск	г. Кызыл	г. Абакан	г. Красноярск	г. Архангельск	г. Белгород	г. Волгоград	г. Великий Новгород	г. Рязань	г. Екатеринбург	г. Тюмень
3	Политическая партия ЛДПР	Число кандидатов в заверенном списке	21	23	14	32	34	46	19	52	31	48	55	57
		Число кандидатов в зарегистрированном списке	21	23	13	32	34	46	19	52	31	48	55	57
		Число кандидатов в списке на день голосования	21	23	13	31	31	46	19	52	31	48	55	56
		Получено голосов, %	7,81	5,8	4,54	9,47	3,28	12,66	6,35	7,11	8,87	7,48	5,58	18,79
		Получено мандатов	2	1	0	1	0	2	2	1	1	2	1	4
		Номер по результатам жеребьевки	8	20	4	3	10	14	13	2	3	9	21	5
		Число кандидатов, выдвинутых по одномандатным округам	10	6	12	8	15	12	18	24	15	19	18	17
		Число зарегистрированных кандидатов	10	6	11	6	15	11	18	24	15	18	18	17
		Число кандидатов на день голосования	10	6	11	6	12	11	17	24	15	18	18	16
		Из них избрано	0	0	0	0	0	0	0	0	0	0	0	0
4	Политическая партия СПРАВЕДЛИВАЯ РОССИЯ	Число кандидатов в заверенном списке	22	44	26	33	42	32	7	60	44	60	55	26
		Число кандидатов в зарегистрированном списке	22	44	20	33	42	32	7	60	44	56	55	26
		Число кандидатов в списке на день голосования	20	44	17	33	40	32	7	60	44	55	55	26
		Получено голосов, %	3,76	17,37	6,01	3,24	10,94	9,45	7,43	10,06	15,79	4,13	17,78	7,05
		Получено мандатов	0	3	1	0	2	1	2	3	3	0	4	1
		Номер по результатам жеребьевки	6	13	5	9	4	15	14	12	13	10	19	4
		Число кандидатов, выдвинутых по одномандатным округам	10	11	13	7	9	14	17	24	15	20	18	17
		Число зарегистрированных кандидатов	10	11	12	7	9	13	16	24	15	16	18	16
		Число кандидатов на день голосования	9	11	9	7	9	13	16	23	15	15	18	16
		Из них избрано	0	1	0	0	3	0	0	2	2	0	3	0

5	Политическая партия «Российская объединенная демократическая партия «ЯБЛОКО»	Число кандидатов в заверенном списке					27	25		32	31		57	3
		Число кандидатов в зарегистрированном списке					27	25		32	31		57	
		Число кандидатов в списке на день голосования					25	25		32	31		56	
		Получено голосов, %					1,25	3,84		2,25	9,64		2,01	
		Получено мандатов					0	0		0	2		0	
		Номер по результатам жеребьевки					7	13		7	17		13	
		Число кандидатов, выдвинутых по одномандатным округам					17	6		5	10		1	
		Число зарегистрированных кандидатов					17	6		5	10		1	
		Число кандидатов на день голосования					15	6		5	10		1	
		Из них избрано					0	0		0	0		0	
6	Политическая партия «ПАТРИОТЫ РОССИИ»	Число кандидатов в заверенном списке	17	19	32	31	60	18	6	51	19	47	52	16
		Число кандидатов в зарегистрированном списке	17	19	32	31	60	18	6	49	19	47	52	16
		Число кандидатов в списке на день голосования	16	18	27	29	59	18	6	49	19	47	52	15
		Получено голосов, %	2,11	0,57	2,26	4,08	25,62	2,3	1,05	0,93	2,8	1,42	0,49	0,57
		Получено мандатов	0	0	0	0	6	0	0	0	0	0	0	0
		Номер по результатам жеребьевки	11	3	1	7	3	16	12	8	4	13	20	11
		Число кандидатов, выдвинутых по одномандатным округам	5	15	13	13	18	15		11	4	6	17	
		Число зарегистрированных кандидатов	5	12	13	12	18	15		8	4	5	15	
		Число кандидатов на день голосования	4	11	5	11	18	15		8	4	5	11	
		Из них избрано	0	0	0	1	8	0		0	0	0	0	
7	Политическая партия «Республиканская партия России – Партия народной свободы»	Число кандидатов в заверенном списке			18	21						48	45	
		Число кандидатов в зарегистрированном списке			10	17						48	45	
		Число кандидатов в списке на день голосования			10	17						43	45	
		Получено голосов, %			4,79	2,1						0,96	2,32	
		Получено мандатов			0	0						0	0	
		Номер по результатам жеребьевки			6	2						4	23	
		Число кандидатов, выдвинутых по одномандатным округам			13	8				1		5	5	
		Число зарегистрированных кандидатов			6	8				1		5	4	
		Число кандидатов на день голосования			6	8				1		5	4	
		Из них избрано			0	0				0		0	0	

№ п/п	Политические партии	Анализируемая категория	Республика Адыгея (Адыгея)	Республика Саха (Якутия)	Республика Тыва	Республика Хакасия	Красноярский край	Архангельская область	Белгородская область	Волгоградская область	Новгородская область	Рязанская область	Свердловская область	Тюменская область
			г. Майкоп	г. Якутск	г. Кызыл	г. Абакан	г. Красноярск	г. Архангельск	г. Белгород	г. Волгоград	г. Великий Новгород	г. Рязань	г. Екатеринбург	г. Тюмень
8	Политическая партия «Демократическая партия России»	Число кандидатов в заверенном списке	16				21	24		30	14	37	57	14
		Число кандидатов в зарегистрированном списке	16				21	24		30	14	37	57	14
		Число кандидатов в списке на день голосования	16				21	24		30	14	37	57	14
		Получено голосов, %	0,17				0,34	0,39		0,07	0,39	0,21	0,29	0,39
		Получено мандатов	0				0	0		0	0	0	0	0
		Номер по результатам жеребьевки	13				16	2		20	2	6	2	1
		Число кандидатов, выдвинутых по одномандатным округам											7	
		Число зарегистрированных кандидатов											7	
		Число кандидатов на день голосования											7	
		Из них избрано											0	
9	Политическая партия «Родная Страна»	Число кандидатов в заверенном списке	16	17			21	24		30	14	37	47	14
		Число кандидатов в зарегистрированном списке	16	17			21	24		30	14	37	47	14
		Число кандидатов в списке на день голосования	15	17			21	24		30	14	37	47	14
		Получено голосов, %	0,23	0,12			0,14	0,24		0,15	0,74	0,1	0,11	0,17
		Получено мандатов	0	0			0	0		0	0	0	0	0
		Номер по результатам жеребьевки	5	17			12	12		6	1	19	8	8
		Число кандидатов, выдвинутых по одномандатным округам												
		Число зарегистрированных кандидатов												
		Число кандидатов на день голосования												
		Из них избрано												

10	Общероссийская политическая партия «Народная партия «За женщин России»	Число кандидатов в заверенном списке		15			22							6
		Число кандидатов в зарегистрированном списке		14										
		Число кандидатов в списке на день голосования		14										
		Получено голосов, %		2,74										
		Получено мандатов		0										
		Номер по результатам жеребьевки		15										
		Число кандидатов, выдвинутых по одномандатным округам								4				
		Число зарегистрированных кандидатов								4				
		Число кандидатов на день голосования								4				
		Из них избрано								0				
11	Политическая партия «Альянс Зеленых – Народная партия»	Число кандидатов в заверенном списке								34		46	56	
		Число кандидатов в зарегистрированном списке								34			56	
		Число кандидатов в списке на день голосования								34			55	
		Получено голосов, %								3,18			0,4	
		Получено мандатов								0			0	
		Номер по результатам жеребьевки								19			11	
		Число кандидатов, выдвинутых по одномандатным округам				2				24		9		3
		Число зарегистрированных кандидатов				2				23		6		3
		Число кандидатов на день голосования				2				22		6		3
		Из них избрано				0				0		1		0
12	Политическая партия «Союз Горожан»	Число кандидатов в заверенном списке	16	17			22	24		30	14	37	47	14
		Число кандидатов в зарегистрированном списке	16	17			22	24		30	14	37	47	14
		Число кандидатов в списке на день голосования	16	17			22	24		30	14	37	47	14
		Получено голосов, %	0,21	0,2			0,3	0,51		0,16	0,37	0,1	0,46	0,38
		Получено мандатов	0	0			0	0		0	0	0	0	0
		Номер по результатам жеребьевки	10	8			15	8		15	6	20	1	7
		Число кандидатов, выдвинутых по одномандатным округам												
		Число зарегистрированных кандидатов												
		Число кандидатов на день голосования												
		Из них избрано												

№ п/п	Политические партии	Анализируемая категория	Республика Адыгея (Адыгея)	Республика Саха (Якутия)	Республика Тыва	Республика Хакасия	Красноярский край	Архангельская область	Белгородская область	Волгоградская область	Новгородская область	Рязанская область	Свердловская область	Тюменская область
			г. Майкоп	г. Якутск	г. Кызыл	г. Абакан	г. Красноярск	г. Архангельск	г. Белгород	г. Волгоград	г. Великий Новгород	г. Рязань	г. Екатеринбург	г. Тюмень
13	Всероссийская политическая партия «Народная партия России»	Число кандидатов в заверенном списке	16	17			21	24		30	14	37	47	14
		Число кандидатов в зарегистрированном списке	16	17			21	24		30	14	37	47	14
		Число кандидатов в списке на день голосования	16	17			21	24		30	14	37	47	14
		Получено голосов, %	0,29	0,2			0,12	0,21		0,2	0,32	0,18	0,16	0,18
		Получено мандатов	0	0			0	0		0	0	0	0	0
		Номер по результатам жеребьевки	14	14			14	11		13	10	15	5	13
		Число кандидатов, выдвинутых по одномандатным округам												
		Число зарегистрированных кандидатов												
		Число кандидатов на день голосования												
		Из них избрано												
14	Всероссийская политическая партия «Социал-демократическая партия России»	Число кандидатов в заверенном списке	16	17			21	24		30	14	37	47	14
		Число кандидатов в зарегистрированном списке	16	17			21	24		30	14	37	47	14
		Число кандидатов в списке на день голосования	16	17			21	24		30	14	37	47	14
		Получено голосов, %	0,54	0,14			0,13	0,18		0,1	0,16	0,11	0,15	0,18
		Получено мандатов	0	0			0	0		0	0	0	0	0
		Номер по результатам жеребьевки	1	10			8	3		22	11	12	7	12
		Число кандидатов, выдвинутых по одномандатным округам												
		Число зарегистрированных кандидатов												
		Число кандидатов на день голосования												
		Из них избрано												

15	Политическая партия «Гражданская позиция»	Число кандидатов в заверенном списке	16	17				24		30	14	37		14
		Число кандидатов в зарегистрированном списке	16	17				24		30	14	37		14
		Число кандидатов в списке на день голосования	16	17				23		30	14	37		14
		Получено голосов, %	0,11	0,36				0,29		0,16	0,26	0,33		0,28
		Получено мандатов	0	0				0		0	0	0		0
		Номер по результатам жеребьевки	12	7				9		17	16	11		9
		Число кандидатов, выдвинутых по одномандатным округам												
		Число зарегистрированных кандидатов												
		Число кандидатов на день голосования												
		Из них избрано												
16	Политическая партия «Коммунистическая партия социальной справедливости»	Число кандидатов в заверенном списке	16	17			21	24		30	14	37	47	14
		Число кандидатов в зарегистрированном списке	16	17			21	24		30	14	37	47	14
		Число кандидатов в списке на день голосования	16	17			20	23		29	14	36	46	14
		Получено голосов, %	2,71	1,04			0,56	1,61		5,04	3,27	3,95	1,12	2,16
		Получено мандатов	0	0			0	0		1	0	0	0	0
		Номер по результатам жеребьевки	17	18			9	5		4	9	7	10	3
		Число кандидатов, выдвинутых по одномандатным округам												
		Число зарегистрированных кандидатов												
		Число кандидатов на день голосования												
		Из них избрано												
17	Всероссийская политическая партия «Партия пенсионеров России»	Число кандидатов в заверенном списке												
		Число кандидатов в зарегистрированном списке												
		Число кандидатов в списке на день голосования												
		Получено голосов, %												
		Получено мандатов												
		Номер по результатам жеребьевки												
		Число кандидатов, выдвинутых по одномандатным округам											16	
		Число зарегистрированных кандидатов											14	
		Число кандидатов на день голосования											14	
		Из них избрано											0	

№ п/п	Политические партии	Анализируемая категория	Республика Адыгея (Адыгея)	Республика Саха (Якутия)	Республика Тыва	Республика Хакасия	Красноярский край	Архангельская область	Белгородская область	Волгоградская область	Новгородская область	Рязанская область	Свердловская область	Тюменская область
			г. Майкоп	г. Якутск	г. Кызыл	г. Абакан	г. Красноярск	г. Архангельск	г. Белгород	г. Волгоград	г. Великий Новгород	г. Рязань	г. Екатеринбург	г. Тюмень
18	Всероссийская политическая партия «Новая Россия»	Число кандидатов в заверенном списке										46		
		Число кандидатов в зарегистрированном списке										46		
		Число кандидатов в списке на день голосования										46		
		Получено голосов, %										0,97		
		Получено мандатов										0		
		Номер по результатам жеребьевки										2		
		Число кандидатов, выдвинутых по одномандатным округам										1		
		Число зарегистрированных кандидатов										1		
		Число кандидатов на день голосования										1		
		Из них избрано										0		
19	Политическая партия «Молодая Россия»	Число кандидатов в заверенном списке										46	50	
		Число кандидатов в зарегистрированном списке										46	50	
		Число кандидатов в списке на день голосования										46	50	
		Получено голосов, %										0,49	0,64	
		Получено мандатов										0	0	
		Номер по результатам жеребьевки										21	17	
		Число кандидатов, выдвинутых по одномандатным округам										1	1	
		Число зарегистрированных кандидатов										1	1	
		Число кандидатов на день голосования											1	
		Из них избрано											0	

20	Политическая партия «Города России»	Число кандидатов в заверенном списке								27			57	
		Число кандидатов в зарегистрированном списке								27			57	
		Число кандидатов в списке на день голосования								26			57	
		Получено голосов, %								0,08			0,15	
		Получено мандатов								0			0	
		Номер по результатам жеребьевки								16			15	
		Число кандидатов, выдвинутых по одномандатным округам											3	
		Число зарегистрированных кандидатов											2	
		Число кандидатов на день голосования											2	
		Из них избрано											0	
21	Всероссийская политическая партия «Партия свободных граждан»	Число кандидатов в заверенном списке	19	9										
		Число кандидатов в зарегистрированном списке	19	9										
		Число кандидатов в списке на день голосования	18	9										
		Получено голосов, %	3,22	0,32										
		Получено мандатов	0	0										
		Номер по результатам жеребьевки	18	19										
		Число кандидатов, выдвинутых по одномандатным округам	3				3							
		Число зарегистрированных кандидатов	3				3							
		Число кандидатов на день голосования	3				3							
		Из них избрано	0				0							
22	Политическая партия «Российская экологическая партия «Зеленые»	Число кандидатов в заверенном списке		16		17	39		6	39		43	52	
		Число кандидатов в зарегистрированном списке		16		17	39		6	39		43	52	
		Число кандидатов в списке на день голосования		16		17	39		6	31		43	52	
		Получено голосов, %		1,98		1,89	1,08		2,26	1,25		1,41	1,19	
		Получено мандатов		0		0	0		1	0		0	0	
		Номер по результатам жеребьевки		4		8	13		2	5		8	22	
		Число кандидатов, выдвинутых по одномандатным округам		1		5	17	1		11		2	1	
		Число зарегистрированных кандидатов		1		5	14	1		11		1	1	
		Число кандидатов на день голосования		1		5	14	1		11		1	1	
		Из них избрано		0		0	0	0		0		0	0	

№ п/п	Политические партии	Анализируемая категория	Республика Адыгея (Адыгея)	Республика Саха (Якутия)	Республика Тыва	Республика Хакасия	Красноярский край	Архангельская область	Белгородская область	Волгоградская область	Новгородская область	Рязанская область	Свердловская область	Тюменская область
			г. Майкоп	г. Якутск	г. Кызыл	г. Абакан	г. Красноярск	г. Архангельск	г. Белгород	г. Волгоград	г. Великий Новгород	г. Рязань	г. Екатеринбург	г. Тюмень
23	Всероссийская политическая партия «Аграрная партия России»	Число кандидатов в заверенном списке	18	11										
		Число кандидатов в зарегистрированном списке	18	11										
		Число кандидатов в списке на день голосования	18	11										
		Получено голосов, %	1,55	1,44										
		Получено мандатов	0	0										
		Номер по результатам жеребьевки	15	9										
		Число кандидатов, выдвинутых по одномандатным округам		3										
		Число зарегистрированных кандидатов		2										
		Число кандидатов на день голосования		1										
		Из них избрано		0										
24	Политическая партия «КОММУНИСТЫ РОССИИ»	Число кандидатов в заверенном списке	15	32		45	43	14	8	33	33	57	51	
		Число кандидатов в зарегистрированном списке	15	32		45	43	13	8	33	33	57	51	
		Число кандидатов в списке на день голосования	15	32		45	43	13	8	32	32	57	51	
		Получено голосов, %	5,6	1,8		2,63	2,56	1,21	2,86	1,72	3,44	1,76	0,46	
		Получено мандатов	1	0		0	0	0	1	0	0	0	0	
		Номер по результатам жеребьевки	16	5		6	6	7	8	11	12	17	12	
		Число кандидатов, выдвинутых по одномандатным округам	5			14	18	3	8	21	1	20		
		Число зарегистрированных кандидатов	5			13	18	3	7	18	1	20		
		Число кандидатов на день голосования	5			13	18	3	7	18	1	20		
		Из них избрано	0			0	0	0	0	0	0	0		

25	Политическая партия «Российский общенародный союз»	Число кандидатов в заверенном списке							27			37		
		Число кандидатов в зарегистрированном списке							27			37		
		Число кандидатов в списке на день голосования							27			37		
		Получено голосов, %							0,7			0,45		
		Получено мандатов							0			0		
		Номер по результатам жеребьевки							4			3		
		Число кандидатов, выдвинутых по одномандатным округам							25			14		
		Число зарегистрированных кандидатов							25			10		
		Число кандидатов на день голосования							25			10		
		Из них избрано							0			0		
26	Всероссийская политическая партия ПАРТИЯ ЗА СПРАВЕДЛИВОСТЬ!	Число кандидатов в заверенном списке								28	15			18
		Число кандидатов в зарегистрированном списке								28	15			18
		Число кандидатов в списке на день голосования								28	15			17
		Получено голосов, %								0,74	1,62			0,74
		Получено мандатов								0	0			0
		Номер по результатам жеребьевки								9	7			14
		Число кандидатов, выдвинутых по одномандатным округам								20				17
		Число зарегистрированных кандидатов								20				9
		Число кандидатов на день голосования								17				8
		Из них избрано								0				0
27	Всероссийская политическая партия «Гражданская Сила»	Число кандидатов в заверенном списке					24		2		16		44	
		Число кандидатов в зарегистрированном списке					24		2		16		44	
		Число кандидатов в списке на день голосования					24		2		16		44	
		Получено голосов, %					0,7		0,89		0,29		0,77	
		Получено мандатов					0		0		0		0	
		Номер по результатам жеребьевки					2		3		8		6	
		Число кандидатов, выдвинутых по одномандатным округам					3							
		Число зарегистрированных кандидатов					3							
		Число кандидатов на день голосования					3							
		Из них избрано					0							

№ п/п	Политические партии	Анализируемая категория	Республика Адыгея (Адыгея)	Республика Саха (Якутия)	Республика Тыва	Республика Хакасия	Красноярский край	Архангельская область	Белгородская область	Волгоградская область	Новгородская область	Рязанская область	Свердловская область	Тюменская область
			г. Майкоп	г. Якутск	г. Кызыл	г. Абакан	г. Красноярск	г. Архангельск	г. Белгород	г. Волгоград	г. Великий Новгород	г. Рязань	г. Екатеринбург	г. Тюмень
28	Политическая партия «Российская партия пенсионеров за справедливость»	Число кандидатов в заверенном списке		20					9	59			57	
		Число кандидатов в зарегистрированном списке		20					9	59			57	
		Число кандидатов в списке на день голосования		20					9	59			57	
		Получено голосов, %		3,66					6,11	3,53			9,41	
		Получено мандатов		0					2	0			2	
		Номер по результатам жеребьевки		1					5	21			14	
		Число кандидатов, выдвинутых по одномандатным округам							8	18			18	
		Число зарегистрированных кандидатов							8	13			18	
		Число кандидатов на день голосования							8	12			18	
		Из них избрано							0	0			0	
29	Политическая партия «УМНАЯ РОССИЯ»	Число кандидатов в заверенном списке												
		Число кандидатов в зарегистрированном списке												
		Число кандидатов в списке на день голосования												
		Получено голосов, %												
		Получено мандатов												
		Номер по результатам жеребьевки												
		Число кандидатов, выдвинутых по одномандатным округам											1	
		Число зарегистрированных кандидатов											1	
		Число кандидатов на день голосования											1	
		Из них избрано											0	

30	Политическая партия «Монархическая партия»	Число кандидатов в заверенном списке											57	
		Число кандидатов в зарегистрированном списке											57	
		Число кандидатов в списке на день голосования											57	
		Получено голосов, %											0,89	
		Получено мандатов											0	
		Номер по результатам жеребьевки											18	
		Число кандидатов, выдвинутых по одномандатным округам												
		Число зарегистрированных кандидатов												
		Число кандидатов на день голосования												
		Из них избрано												
31	Российская политическая Партия Мира и Единства	Число кандидатов в заверенном списке	13											
		Число кандидатов в зарегистрированном списке	13											
		Число кандидатов в списке на день голосования	12											
		Получено голосов, %	0,56											
		Получено мандатов	0											
		Номер по результатам жеребьевки	7											
		Число кандидатов, выдвинутых по одномандатным округам	6											
		Число зарегистрированных кандидатов	6											
		Число кандидатов на день голосования	4											
		Из них избрано	0											
32	Политическая партия «Гражданская Платформа»	Число кандидатов в заверенном списке		12			55		8	50		53	51	16
		Число кандидатов в зарегистрированном списке		11			55		8	49		53	51	
		Число кандидатов в списке на день голосования		11			55		8	49		53	51	
		Получено голосов, %		7,06			9,7		1,7	2,18		4,23	13,42	
		Получено мандатов		1			1		1	0		0	3	
		Номер по результатам жеребьевки		6			11		6	10		18	16	
		Число кандидатов, выдвинутых по одномандатным округам					17		7	6		20	12	8
		Число зарегистрированных кандидатов					16		7	6		19	12	
		Число кандидатов на день голосования					16		7	6		19	12	
		Из них избрано					3		0	1		0	0	

№ п/п	Политические партии	Анализируемая категория	Республика Адыгея (Адыгея)	Республика Саха (Якутия)	Республика Тыва	Республика Хакасия	Красноярский край	Архангельская область	Белгородская область	Волгоградская область	Новгородская область	Рязанская область	Свердловская область	Тюменская область
			г. Майкоп	г. Якутск	г. Кызыл	г. Абакан	г. Красноярск	г. Архангельск	г. Белгород	г. Волгоград	г. Великий Новгород	г. Рязань	г. Екатеринбург	г. Тюмень
33	Всероссийская политическая партия «ЧЕСТНО» /Человек. Справедливость. Ответственность/»	Число кандидатов в заверенном списке								56				
		Число кандидатов в зарегистрированном списке								56				
		Число кандидатов в списке на день голосования								56				
		Получено голосов, %								0,22				
		Получено мандатов								0				
		Номер по результатам жеребьевки								23				
		Число кандидатов, выдвинутых по одномандатным округам								10				
		Число зарегистрированных кандидатов								9				
		Число кандидатов на день голосования								8				
		Из них избрано								0				
34	Политическая партия «Партия налогоплательщиков России»	Число кандидатов в заверенном списке												21
		Число кандидатов в зарегистрированном списке												
		Число кандидатов в списке на день голосования												
		Получено голосов, %												
		Получено мандатов												
		Номер по результатам жеребьевки												
		Число кандидатов, выдвинутых по одномандатным округам												
		Число зарегистрированных кандидатов												
		Число кандидатов на день голосования												
		Из них избрано												

35	Политическая партия «Трудовая партия России»	Число кандидатов в заверенном списке	23	18				20		17				
		Число кандидатов в зарегистрированном списке	23	17				20		17				
		Число кандидатов в списке на день голосования	23	17				20		17				
		Получено голосов, %	3,5	0,44				0,54		0,17				
		Получено мандатов	0	0				0		0				
		Номер по результатам жеребьевки	20	11				10		14				
		Число кандидатов, выдвинутых по одномандатным округам	10	13							7			
		Число зарегистрированных кандидатов	10	12							6			
		Число кандидатов на день голосования	10	12							6			
		Из них избрано	0	0							0			
36	Политическая партия «Российская Социалистическая партия»	Число кандидатов в заверенном списке									10			
		Число кандидатов в зарегистрированном списке												
		Число кандидатов в списке на день голосования												
		Получено голосов, %												
		Получено мандатов												
		Номер по результатам жеребьевки												
		Число кандидатов, выдвинутых по одномандатным округам												
		Число зарегистрированных кандидатов												
		Число кандидатов на день голосования												
		Из них избрано												
37	Политическая партия «Партия Духовного Преображения России»	Число кандидатов в заверенном списке	13											
		Число кандидатов в зарегистрированном списке	13											
		Число кандидатов в списке на день голосования	13											
		Получено голосов, %	3,12											
		Получено мандатов	0											
		Номер по результатам жеребьевки	2											
		Число кандидатов, выдвинутых по одномандатным округам	10											
		Число зарегистрированных кандидатов	10											
		Число кандидатов на день голосования	10											
		Из них избрано	0											

№ п/п	Политические партии	Анализируемая категория	Республика Адыгея (Адыгея)	Республика Саха (Якутия)	Республика Тыва	Республика Хакасия	Красноярский край	Архангельская область	Белгородская область	Волгоградская область	Новгородская область	Рязанская область	Свердловская область	Тюменская область
			г. Майкоп	г. Якутск	г. Кызыл	г. Абакан	г. Красноярск	г. Архангельск	г. Белгород	г. Волгоград	г. Великий Новгород	г. Рязань	г. Екатеринбург	г. Тюмень
38	Политическая партия «ПАРТИЯ ВЕТЕРАНОВ РОССИИ»	Число кандидатов в заверенном списке					21		13					
		Число кандидатов в зарегистрированном списке							13					
		Число кандидатов в списке на день голосования							12					
		Получено голосов, %							1,27					
		Получено мандатов							0					
		Номер по результатам жеребьевки							11					
		Число кандидатов, выдвинутых по одномандатным округам	6				18		7					
		Число зарегистрированных кандидатов	6				16		7					
		Число кандидатов на день голосования	6				16		7					
		Из них избрано	0				0		0					
39	Политическая партия «НАЦИОНАЛЬНОЙ БЕЗОПАСНОСТИ РОССИИ»	Число кандидатов в заверенном списке	13						7					
		Число кандидатов в зарегистрированном списке	13						7					
		Число кандидатов в списке на день голосования	13						7					
		Получено голосов, %	0,67						0,36					
		Получено мандатов	0						0					
		Номер по результатам жеребьевки	9						10					
		Число кандидатов, выдвинутых по одномандатным округам												
		Число зарегистрированных кандидатов												
		Число кандидатов на день голосования												
		Из них избрано												

40	ВСЕРОССИЙСКАЯ ПОЛИТИЧЕСКАЯ ПАРТИЯ «РОДИНА»	Число кандидатов в заверенном списке	21	12				35	4	47		44	57	21
		Число кандидатов в зарегистрированном списке	21	12				35	4	47		40	57	21
		Число кандидатов в списке на день голосования	21	12				34	4	46		40	57	20
		Получено голосов, %	5,54	0,52				6,25	0,84	2,06		2,09	1,87	0,63
		Получено мандатов	1	0				1	0	0		0	0	0
		Номер по результатам жеребьевки	4	16				6	9	3		5	9	6
		Число кандидатов, выдвинутых по одномандатным округам	8	15			6	12	1	21		20	17	8
		Число зарегистрированных кандидатов	8	14			6	11	1	21		18	17	7
		Число кандидатов на день голосования	8	13			5	11	1	21		17	17	7
		Из них избрано	0	0			0	1	0	0		0	0	0
41	Всероссийская политическая партия «Союз Труда»	Число кандидатов в заверенном списке									15			8
		Число кандидатов в зарегистрированном списке									15			
		Число кандидатов в списке на день голосования									15			
		Получено голосов, %									3,67			
		Получено мандатов									0			
		Номер по результатам жеребьевки									5			
		Число кандидатов, выдвинутых по одномандатным округам									3		1	
		Число зарегистрированных кандидатов									3		1	
		Число кандидатов на день голосования									3		1	
		Из них избрано									0		0	
42	Политическая партия «Российская партия народного управления»	Число кандидатов в заверенном списке										45		
		Число кандидатов в зарегистрированном списке										45		
		Число кандидатов в списке на день голосования										45		
		Получено голосов, %										0,44		
		Получено мандатов										0		
		Номер по результатам жеребьевки										14		
		Число кандидатов, выдвинутых по одномандатным округам										10		
		Число зарегистрированных кандидатов										9		
		Число кандидатов на день голосования										8		
		Из них избрано										0		

№ п/п	Политические партии	Анализируемая категория	Республика Адыгея (Адыгея)	Республика Саха (Якутия)	Республика Тыва	Республика Хакасия	Красноярский край	Архангельская область	Белгородская область	Волгоградская область	Новгородская область	Рязанская область	Свердловская область	Тюменская область
			г. Майкоп	г. Якутск	г. Кызыл	г. Абакан	г. Красноярск	г. Архангельск	г. Белгород	г. Волгоград	г. Великий Новгород	г. Рязань	г. Екатеринбург	г. Тюмень
43	Всероссийская политическая партия «ЗАЩИТНИКИ ОТЕЧЕСТВА»	Число кандидатов в заверенном списке								29				
		Число кандидатов в зарегистрированном списке								29				
		Число кандидатов в списке на день голосования								29				
		Получено голосов, %								0,43				
		Получено мандатов								0				
		Номер по результатам жеребьевки								18				
		Число кандидатов, выдвинутых по одномандатным округам								2				
		Число зарегистрированных кандидатов								2				
		Число кандидатов на день голосования								2				
		Из них избрано								0				
44	Политическая партия «Казачья партия Российской Федерации»	Число кандидатов в заверенном списке												3
		Число кандидатов в зарегистрированном списке												
		Число кандидатов в списке на день голосования												
		Получено голосов, %												
		Получено мандатов												
		Номер по результатам жеребьевки												
		Число кандидатов, выдвинутых по одномандатным округам												
		Число зарегистрированных кандидатов												
		Число кандидатов на день голосования												
		Из них избрано												

45	Всероссийская политическая партия «Российская партия садоводов»	Число кандидатов в заверенном списке				32								
		Число кандидатов в зарегистрированном списке				25								
		Число кандидатов в списке на день голосования				25								
		Получено голосов, %				1,37								
		Получено мандатов				0								
		Номер по результатам жеребьевки				4								
		Число кандидатов, выдвинутых по одномандатным округам				13								
		Число зарегистрированных кандидатов				13								
		Число кандидатов на день голосования				12								
		Из них избрано				0								
Кандидаты, выдвинутые в порядке самовыдвижения		Число кандидатов, выдвинутых по одномандатным округам	17	48	1	9	59	15	33	65	13	10	30	27
		Число зарегистрированных кандидатов	10	21		5	22	7	31	27	4	3	6	11
		Число кандидатов на день голосования	8	12		5	12	6	31	23	3	3	6	11
		Из них избрано	1	4		0	0	2	1	1	2	0	0	0
Итого кандидатов, выдвинутых политическими партиями		**Число кандидатов в заверенных списках**	**353**	**411**	**136**	**285**	**569**	**415**	**167**	**942**	**387**	**998**	**1201**	**383**
		Число кандидатов в зарегистрированных списках	**353**	**406**	**119**	**274**	**526**	**414**	**164**	**939**	**376**	**944**	**1201**	**326**
		Число кандидатов в списках на день голосования	**346**	**403**	**111**	**269**	**517**	**411**	**163**	**926**	**375**	**937**	**1198**	**322**
		Получено голосов, %												
		Получено мандатов	**20**	**15**	**13**	**15**	**18**	**15**	**27**	**24**	**15**	**20**	**18**	**18**
		Число кандидатов, выдвинутых по одномандатным округам	**93**	**86**	**76**	**98**	**177**	**89**	**134**	**250**	**85**	**183**	**172**	**106**
		Число зарегистрированных кандидатов	**93**	**79**	**66**	**94**	**169**	**85**	**132**	**237**	**84**	**165**	**165**	**88**
		Число кандидатов на день голосования	**89**	**76**	**55**	**92**	**163**	**85**	**131**	**230**	**84**	**161**	**161**	**85**
		Из них избрано	**9**	**11**	**13**	**14**	**18**	**13**	**26**	**23**	**13**	**20**	**18**	**18**

Глава 5.
Предвыборная агитация

При проведении избирательных кампаний по выборам в органы государственной власти субъектов Российской Федерации, муниципальных образований нормативную базу регулирования отношений, связанных с информационным обеспечением выборов, составили соответствующие положения Федерального закона «Об основных гарантиях избирательных прав и права на участие в референдуме граждан Российской Федерации», иных федеральных законов, Закона Российской Федерации «О средствах массовой информации», законов субъектов Российской Федерации.

Избирательными комиссиями, организующими выборы в субъектах Российской Федерации, осуществлялся постоянный контроль за проведением кандидатами и избирательными объединениями предвыборной агитации.

Бесплатное эфирное время предоставлялось зарегистрированным кандидатам и избирательным объединениям во всех субъектах Российской Федерации, где проходили выборы в органы государственной власти субъектов Российской Федерации. Своевременно были опубликованы перечни государственных организаций телерадиовещания и периодических печатных изданий, обязанных безвозмездно предоставлять кандидатам, избирательным объединениям эфирное время и печатную площадь для проведения предвыборной агитации. Сведения о размере и других условиях оплаты эфирного времени, печатной площади были соответствующими организациями телерадиовещания, редакциями периодических печатных изданий опубликованы в установленный законом срок.

В субъектах Российской Федерации, в которых 8 сентября 2013 года прошли основные выборы в органы государственной власти (24 избирательные кампании в 21 субъекте Российской Федерации), бесплатное эфирное время предоставлялось 46 региональными государственными организациями телерадиовещания на 94 теле- или радиоканалах.

Наибольшее количество государственных организаций телерадиовещания, обязанных предоставлять эфирное время, – в Архангельской области (4 организации телерадиовещания, 8 теле-, радиоканалов), Хабаровском крае (3 организации телерадиовещания – 8 теле-, радиоканалов), Ивановской и Ульяновской областях (по 3 организации телерадиовещания – по 5 теле-, радиоканалов).

В Республике Саха (Якутия), Кемеровской и Магаданской областях по 2 организации телерадиовещания предоставляли эфирное время на шести теле-, радиоканалах.

В Республике Бурятия, Республике Калмыкия и Чукотском автономном округе нет собственных региональных государственных организаций телерадиовещания, бесплатное эфирное время в данных субъектах Российской Федерации предоставлялось только на каналах региональных филиалов ФГУП «ВГТРК».

В списки региональных государственных периодических печатных изданий было включено 374 издания. Наибольшее количество государственных периодических печатных изданий предоставляли бесплатную печатную площадь в Республике Башкортостан (123), Республике Саха (Якутия) (52) и Ростовской области (50). В Магаданской области и Чукотском автономном округе зарегистрировано по одному государственному периодическому печатному изданию. Отсутствовали региональные государственные периодические печатные издания, обязанные предоставлять бесплатную печатную площадь, в городе Москве.

В избирательные комиссии субъектов Российской Федерации организациями телерадиовещания было представлено 381 уведомление о готовности предоставить за плату эфирное время для проведения предвыборной агитации на 521 теле- или радиоканале. В большинстве субъектов Российской Федерации получили право размещать агитационные материалы кандидатов и политических партий от 10 до 20 организаций телерадиовещания.

Наибольшее число организаций телерадиовещания, уведомивших о готовности предоставить эфирное время, отмечается в Иркутской и Ростовской областях (по 43), Московской области (41), Владимирской области (40), Кемеровской области (31), в городе Москве (22), а наименьшее число таких организаций – в Чукотском автономном округе (3 теле-, радиоканала двух организаций телерадиовещания).

В избирательные комиссии поступило в общей сложности 1031 уведомление периодических печатных изданий о готовности предоставить платную печатную площадь для проведения предвыборной агитации, из них в Республике Башкортостан – 175, Ростовской области – 114, Иркутской области – 77.

Кроме того, в 13 субъектах Российской Федерации в избирательные комиссии поступило 115 уведомлений от сетевых изданий.

Кандидаты и избирательные объединения были вправе изготавливать предвыборные печатные агитационные материалы более чем в 800 организациях и у индивидуальных предпринимателей, выполняющих работы или оказывающих услуги по изготовлению печатных агитационных материалов, направивших соответствующие уведомления в избирательные комиссии субъектов Российской Федерации.

Наибольшее количество уведомлений поступило в избирательные комиссии в Республике Бурятия (358), Смоленской области (166), Ростовской области (98), Республики Башкортостан (97), Ярославской области (88), Иркутской области (84), городе Москве (85) и Московской области (81).

Всего в ходе основных региональных выборов 8 сентября 2013 года региональными государственными организациями телерадиовещания для проведения агитации кандидатами и избирательными объединениями выделено 50 598 минут 13 секунд (35 суток 3 часа 18 минут 13 секунд) эфирного времени.

Из них 41 587 минут 13 секунд (28 суток 21 час 7 минут 13 секунд) предоставлялось 272 избирательным объединениям и 2548 кандидатам для предвыборной агитации на выборах депутатов законодательных (представительных) органов государственной власти субъектов Российской Федерации.

На выборах высших должностных лиц (руководителей высших исполнительных органов государственной власти) субъектов Российской Федерации на 40 кандидатов приходилось 9011 минут (6 суток 6 часов 11 минут) эфирного времени, выделенного региональными государственными организациями телерадиовещания для агитации.

На выборах депутатов законодательных (представительных) органов государственной власти субъектов Российской Федерации: общее количество эфирного времени, предоставленного избирательным объединениям для трансляции агитационных материалов, составляет 10 572 минуты (176 часов 12 минут); общее количество эфирного времени, предоставляемого избирательным объединениям для проведения совместных агитационных мероприятий, – 11 336 минут 5 секунд (188 часов 56 минут 5 секунд); общее количество эфирного времени, предоставляемого кандидатам, баллотирующимся по мажоритарным округам, – 19 679 минут 8 секунд (327 часов 59 минут 8 секунд).

При этом в Республике Калмыкия и Чеченской Республике выборы депутатов законодательных (представительных) органов государственной власти субъектов Российской Федерации проводились по пропорциональной избирательной системе, в связи с чем эфирное время кандидатам не предоставлялось.

Наибольшее количество эфирного времени для проведения предвыборной агитации на выборах депутатов законодательных (представительных) органов государственной власти субъектов Российской Федерации предоставлялось в Республике Саха (Якутия) (6880 минут на шести каналах), Архангельской области (4266 минут на восьми каналах) и Кемеровской области (3600 минут на шести каналах). Наименьшая продолжительность такого эфира – в Забайкальском крае (960 минут на трех каналах).

В среднем на одно избирательное объединение для проведения предвыборной агитации на выборах депутатов законодательных (представительных) органов государственной власти субъектов Российской Федерации (с учетом нескольких каналов, на которых оно вправе вести агитацию на бесплатной основе) приходилось 1 час 20 минут эфирного времени, на одного кандидата, баллотирующегося по мажоритарному округу, – чуть менее 8 минут эфирного времени.

Максимальное количество времени, приходившегося на одно избирательное объединение на данных выборах, было выделено в Республике Саха (Якутия) – 3 часа 28 минут, а на одного кандидата, баллотирующегося по мажоритарному округу, также в Республике Саха (Якутия) – 20 минут 40 секунд. Аналогичные минимальные показатели: на одно избирательное объединение – 28 минут 14 секунд (в Забайкальском крае), на одного кандидата – 3 минуты (в Республике Башкортостан).

На выборах высших должностных лиц (руководителей высших исполнительных органов госу-

дарственной власти) субъектов Российской Федерации: общее количество эфирного времени, предоставлявшегося кандидатам для трансляции агитационных материалов, – 4524 минуты (75 часов 24 минуты); общее количество эфирного времени, предоставляемого кандидатам для проведения совместных агитационных мероприятий, – 4487 минут (74 часа 47 минут).

Наибольшее количество эфирного времени для проведения предвыборной агитации на выборах высших должностных лиц (руководителей высших исполнительных органов государственной власти) субъектов Российской Федерации выделено в Хабаровском крае (1980 минут на восьми каналах), наименьшее – в Чукотском автономном округе (360 минут на двух каналах) и Московской области (480 минут на двух каналах).

В среднем на одного кандидата для проведения предвыборной агитации на выборах высших должностных лиц (руководителей высших исполнительных органов государственной власти) субъектов Российской Федерации приходилось 3 часа 45 минут эфирного времени.

Максимальное количество времени, приходившегося на одного кандидата на данных выборах, было выделено в Хабаровском крае (480 минут), минимальная продолжительность эфира на одного кандидата – в Московской области (80 минут).

Сведения об информационном обеспечении выборов в органы государственной власти субъектов Российской Федерации, назначенных на 14 октября 2012 года, приведены в приложениях 1 и 2 к главе 5.

В установленные законами сроки в избирательные комиссии были представлены сведения о помещениях, находящихся в государственной и муниципальной собственности, предоставляемых для проведения встреч кандидатов, избирательных объединений с избирателями в сроки, определенные территориальными избирательными комиссиями.

Таким образом, у зарегистрированных кандидатов, избирательных объединений, выдвинувших зарегистрированные списки кандидатов на указанных выборах, имелись все гарантированные законом возможности для проведения предвыборной агитации.

Было выявлено семь случаев распространения агитационных материалов с нарушением положений статьи 54 Федерального закона – в Забайкальском крае (один случай), в Иркутской области (три случая), в Смоленской области (два случая) распространения агитационного материала до представления в комиссию и в Ростовской области (один случай изготовления агитационного материала без предварительной оплаты из средств избирательного фонда кандидата). Комиссии направляли представления в правоохранительные органы об изъятии незаконных агитационных материалов, составлялись протоколы об административном правонарушении.

Впервые в ходе подготовки и проведения единого дня голосования была применена задача «Агитация» подсистемы автоматизации избирательных процессов ГАС «Выборы». В настоящее время применение данной задачи в ходе региональных избирательных кампаний является обязательным. ГАС «Выборы» позволяет применять задачу и на муниципальных выборах без каких-либо изъятий, при условии наличия в муниципальных комиссиях соответствующих комплексов средств автоматизации ГАС «Выборы».

С помощью задачи «Агитация» осуществлялся ввод данных о государственных и муниципальных организациях телерадиовещания, обязанных предоставлять бесплатное эфирное время, и государственных и муниципальных периодических печатных изданиях, обязанных предоставлять бесплатную печатную площадь, формировались списки организаций СМИ, уведомивших соответствующие избирательные комиссии о расценках и опубликовавших их, а также списки полиграфических организаций, индивидуальных предпринимателей, уведомивших избирательные комиссии в установленном порядке о том, что они готовы оказывать услуги кандидатам.

Еще одна крупная задача, которая решалась с помощью использования задачи «Агитация», – это ввод, хранение и пересылка данных о законных предвыборных агитационных материалах. Задача специально нацелена на то, чтобы вводить не только описание материала, представленного в соответствующую избирательную комиссию кандидатом или избирательным объединением в установленном порядке, но и прикреплять электронный образ данного материала. Эти функции осуществлялись в том числе с целью информирования нижестоящих комиссий о представлении данного образца агитационного материала. Таким образом, была сформирована и активно использовалась организаторами выборов полноценная база законных агитационных материалов, распростра-

нявшихся на конкретных территориях в период избирательных кампаний.

Всего в ходе избирательных кампаний кандидатами и избирательными объединениями по данным, внесенным в задачу «Агитация», было выпущено более 12,8 тысячи агитационных материалов. Наибольшее количество агитационных материалов было выпущено на выборах депутатов законодательных (представительных) органов государственной власти субъектов Российской Федерации в Ярославской области (1772), наименьшее количество – в Чеченской Республике (14). На выборах высших должностных лиц (руководителей высших исполнительных органов государственной власти) субъектов Российской Федерации наибольшее количество агитационных материалов было выпущено в городе Москве (1002), наименьшее – в Чукотском автономном округе (14). Сводные данные о количестве агитационных материалов приведены в приложении 3 к главе 5.

Приложение 1 к главе 5
Таблицы 1, 2

Информационное обеспечение выборов в органы государственной власти субъектов Российской Федерации*

Таблица 1. Сведения о распределении бесплатного эфирного времени, выделенного региональными государственными организациями телерадиовещания избирательным объединениям на выборах депутатов законодательных (представительных) органов государственной власти субъектов Российской Федерации

Субъект Российской Федерации	Наименование организации телерадиовещания, наименование средства массовой информации, разновидность эфирного времени	Время выхода в эфир	Даты предоставления эфирного времени	Общее количество предоставленного эфирного времени (мин.)	Количество избирательных объединений, которым предоставляется бесплатное эфирное время	Общее количество эфирного времени, предоставляемого избирательным объединениям для трансляции агитационных материалов (мин.)	Общее количество эфирного времени, предоставляемого избирательным объединениям для проведения совместных агитационных мероприятий (мин.)	Количество кандидатов, баллотирующихся по мажоритарным округам	Общее количество эфирного времени, предоставляемого кандидатам, баллотирующимся по мажоритарным округам (мин.)
Республика Башкортостан	1. ГУП ТРК «Башкортостан» Телепрограмма «Башкирское спутниковое телевидение» – «БСТ»	10:30-10:40 14:35-14:45 17:40-17:50	12.08.2013 13.08.2013 14.08.2013 15.08.2013 16.08.2013 19.08.2013 20.08.2013 21.08.2013 22.08.2013 23.08.2013 26.08.2013 27.08.2013 28.08.2013 29.08.2013 30.08.2013 02.09.2013 03.09.2013 04.09.2013 05.09.2013 06.09.2013	600	11	150	150	391	300

* На основании сведений, представленных избирательными комиссиями субъектов Российской Федерации.

	2. ГУП ТРК «Башкортостан» Радио Башкортостана «Юлдаш»	10:30-11:00 11:30-11:50 14:30-14:50 17:10-17:27 19:40-19:59	12.08.2013 13.08.2013 14.08.2013 15.08.2013 16.08.2013 19.08.2013 20.08.2013 21.08.2013 22.08.2013 23.08.2013 26.08.2013 27.08.2013 28.08.2013 29.08.2013 30.08.2013 02.09.2013 03.09.2013 04.09.2013 05.09.2013 06.09.2013	600	11	150	150	391	300
	3. Филиал ФГУП «ВГТРК» ГТРК «Башкортостан» Телепрограмма «Телеканал «Россия» (Россия 1)» на территории Республики Башкортостан	10:30-11:00 14:30-14:50 17:10-17:27 19:40-19:59	12.08.2013 13.08.2013 14.08.2013 15.08.2013 16.08.2013 19.08.2013 20.08.2013 21.08.2013 22.08.2013 23.08.2013 26.08.2013 27.08.2013 28.08.2013 29.08.2013 30.08.2013 02.09.2013 03.09.2013 04.09.2013 05.09.2013 06.09.2013	600	11	150	150	391	300

Субъект Российской Федерации	Наименование организации телерадиовещания, наименование средства массовой информации, разновидность эфирного времени	Время выхода в эфир	Даты предоставления эфирного времени	Общее количество предоставленного эфирного времени (мин.)	Количество избирательных объединений, которым предоставляется бесплатное эфирное время	Общее количество эфирного времени, предоставляемого избирательным объединениям для трансляции агитационных материалов (мин.)	Общее количество эфирного времени, предоставляемого избирательным объединениям для проведения совместных агитационных мероприятий (мин.)	Количество кандидатов, баллотирующихся по мажоритарным округам	Общее количество эфирного времени, предоставляемого кандидатам, баллотирующимся по мажоритарным округам (мин.)
	4. Филиал ФГУП «ВГТРК» ГТРК «Башкортостан» Радиопрограмма «Радио России» на территории Республики Башкортостан	14:10-15:00 13:10-14:00 17:10-18:00 11:10-12:00 18:10-19:00 18:10-19:00 13:10-14:00	12.08.2013 13.08.2013 14.08.2013 15.08.2013 16.08.2013 19.08.2013 20.08.2013 21.08.2013 22.08.2013 23.08.2013 26.08.2013 27.08.2013 28.08.2013 29.08.2013 30.08.2013 02.09.2013 03.09.2013 04.09.2013 05.09.2013 06.09.2013	600	11	150	150	391	300
	Итого по всем каналам			**2400**		**600**	**600**		**1200**
Республика Бурятия	1. Филиал ФГУП «ВГТРК» ГТРК «Бурятия» Телеканал «Россия 1» (телевидение)	10:00-10:44 11:30-12:00 12:30-12:50 18:10-18:27	12-16.08.2013 19-23.08.2013 26-30.08.2013 02-06.09.2013	600	22	150	150	213	300

	2. Филиал ФГУП «ВГТРК» ГТРК «Бурятия» Телеканал «Россия 24» (телевидение)	09:00-10:00 12:00-13:00		600	22	150	150	213	300
	3. Филиал ФГУП «ВГТРК» ГТРК «Бурятия» Радиоканал «Радио России» (радио)	19:00-21:00 06:10-07:00 07:10-08:00 11:10-11:30 13:10-14:00 14:10-15:00 19:10-20:00		600	22	150	150	213	300
	Итого по всем каналам			**1800**		**450**	**450**		**900**
Республика Калмыкия	1. Филиал ФГУП «ВГТРК» ГТРК «Калмыкия» Телеканал «Россия 1» (телевидение)	07:35-07:41 08:35-08:41 10:30-11:00 11:30-11:50 14:30-14:50 17:10-17:27 19:40-19:59	12-16.08.2013 19-23.08.2013 26-30.08.2013 02-06.09.2013	600	23	300	300	0	0
	2. Филиал ФГУП «ВГТРК» ГТРК «Калмыкия» Телеканал «Россия 24» (телевидение)	09:00-10:00 18:00-18:30	14-16.08.2013 19-23.08.2013 26-30.08.2013 02-06.09.2013	450	23	225	225	0	0
	3. Филиал ФГУП «ВГТРК» ГТРК «Калмыкия» Радиоканал «Радио России» (радио)	07:10-08:00 13:10-14:00 16:10-17:00 18:10-18:24	14-16.08.2013 19-23.08.2013 26-30.08.2013 02-06.09.2013	600	23	300	300	0	0
	Итого по всем каналам			**1650**	**825**	**825**		**0**	

Субъект Российской Федерации	Наименование организации телерадиовещания, наименование средства массовой информации, разновидность эфирного времени	Время выхода в эфир	Даты предоставления эфирного времени	Общее количество предоставленного эфирного времени (мин.)	Количество избирательных объединений, которым предоставляется бесплатное эфирное время	Общее количество эфирного времени, предоставляемого избирательным объединениям для трансляции агитационных материалов (мин.)	Общее количество эфирного времени, предоставляемого избирательным объединениям для проведения совместных агитационных мероприятий (мин.)	Количество кандидатов, баллотирующихся по мажоритарным округам	Общее количество эфирного времени, предоставляемого кандидатам, баллотирующимся по мажоритарным округам (мин.)
Республика Саха (Якутия)	1. Филиал ФГУП «ВГТРК» ГТРК «Саха» Телеканал «Россия 1» (телевидение)	10:30-11:00 11:30-11:50 14:30-14:50 17:10-17:27	12-16.08.2013 19-23.08.2013 26-30.08.2013 02-06.09.2013	600	15	150	150	182	300
	2. Филиал ФГУП «ВГТРК» ГТРК «Саха» Телеканал «Россия 24» (телевидение)	09:00-10:00 13:30-14:00 15:30-16:00 18:30-19:00 21:30-22:00	12-16.08.2013 19-23.08.2013 26-30.08.2013 02-06.09.2013	600	15	150	150	182	300
	3. Филиал ФГУП «ВГТРК» ГТРК «Саха» Радиоканал «Радио России» (радио)	06:10-07:00 11:10-12:00 14:10-14:33 16:10-16:30 18:10-19:00	12-16.08.2013 19-23.08.2013 26-30.08.2013 02-06.09.2013	900	15	300	300	182	300
	4. ГБУ НВК «САХА» Телеканал «7 ТВК» (телевидение)	21:30-22:15	12-15.08.2013 19-22.08.2013 26-29.08.2013 02-05.09.2013	1520	15	720	0	182	800
	5. ГБУ НВК «САХА» Телеканал «ЯМАЛ» (телевидение)	21:30-22:15	12-15.08.2013 19-22.08.2013 26-29.08.2013 02-05.09.2013	1520	15	0	720	182	800
	6. ГБУ НВК «САХА» Радио НВК «Саха» (радиовещание)	18:15-18:55	12.08.2013 14.08.2013 16.08.2013 19.08.2013	1740	15	0	480	182	1260

			21.08.2013 23.08.2013 26.08.2013 28.08.2013 30.08.2013 02.09.2013 04.09.2013 06.09.2013						
	Итого по всем каналам			**6880**		**1320**	**1800**		**3760**
Республика Хакасия	1. АУ РХ «Информационный центр «Хакасия» Телеканал «РТС» (телевидение)	Совместные агитационные мероприятия избирательных объединений: 17:00–17:24 Иные агитационные материалы: избирательных объединений 21:30–21:34, кандидатов 22:00–22:36	12-16.08.2013 19-23.08.2013 26-30.08.2013 02-06.09.2013	300	6	75	75	163	150
	2. АУ РХ «Информационный центр «Хакасия» Радиоканал «Комсомольская правда» (радио	Совместные агитационные мероприятия избирательных объединений: 18:00–18:12 Иные агитационные материалы: избирательных объединений 17:00-17:54, кандидатов 10:50-10:54 13:53-13.55 14:50-14:52 17:54-18.22	12-16.08.2013 19-23.08.2013 26-30.08.2013 02-06.09.2013	300	6	75	75	163	150

Субъект Российской Федерации	Наименование организации телерадиовещания, наименование средства массовой информации, разновидность эфирного времени	Время выхода в эфир	Даты предоставления эфирного времени	Общее количество предоставленного эфирного времени (мин.)	Количество избирательных объединений, которым предоставляется бесплатное эфирное время	Общее количество эфирного времени, предоставляемого избирательным объединениям для трансляции агитационных материалов (мин.)	Общее количество эфирного времени, предоставляемого избирательным объединениям для проведения совместных агитационных мероприятий (мин.)	Количество кандидатов, баллотирующихся по мажоритарным округам	Общее количество эфирного времени, предоставляемого кандидатам, баллотирующимся по мажоритарным округам (мин.)
	3. Филиал ФГУП «ВГТРК» ГТРК «Хакасия» Телеканал «Россия 1» (телевидение)	Совместные агитационные мероприятия избирательных объединений: 10:30-10:50 Иные агитационные материалы: избирательных объединений 06:35-06:41 11:30-11:50, кандидатов 08:35-08.41 14:30-14:50 17:10-17.27 19:40-19:59	13-16.08.2013 19-23.08.2013 26-30.08.2013 02-06.09.2013	300	6	75	75	163	150
	4. Филиал ФГУП «ВГТРК» ГТРК «Хакасия» Радиоканал «Россия» (радио)	Совместные агитационные мероприятия избирательных объединений: 13:10-13:30 Иные агитационные материалы: избирательных объединений 16:10-17:00	13-16.08.2013 19-23.08.2013 26-30.08.2013 02-06.09.2013	300	6	75	75	163	150

		09:10-20:00, кандидатов 07:10-08:00 13:10-14:00 14:10-14:30 16:10-17.00 19:10-20:00							
	Итого по всем каналам			**1200**		**300**	**300**		**600**
Чеченская Республика	1. Филиал ФГУП «ВГТРК» ГТРК «Вайнах» (телевидение)	Дебаты: 11:00-11:30 Размещение агитационных материалов: 11:38-11:42 14:38-14:42 17:17-17:21 19:50-19:53	12-16.08.2013 19-23.08.2013 26-30.08.2013 02-06.08.2013	600	14	300	300	0	0
	2. Филиал ФГУП «ВГТРК» ГТРК «Радио Вайнах» (радио)	Дебаты: 11:00-11:30 Размещение агитационных материалов: 11:38-11:42 14:38-14:42 17:17-17:21 19:50-19:53	12-16.08.2013 19-23.08.2013 26-30.08.2013 02-06.09.2013	600	14	300	300	0	0
	3. ЧГТРК «Грозный» (телевидение)	Дебаты: 15:25-15:59 Размещение агитационных материалов: 13:20:00-13:25:40 16:20:00-16:25:40 20:00:00-20:05:40	12, 14, 16, 20, 22, 26, 28, 30 августа, 3, 5 сентября 2013 12-16.08.2013 19-23.08.2013 26-30.08.2013 02-06.09.2013	680	14	340	340	0	0
	Итого по всем каналам			**1880**		**940**	**940**		**0**

Субъект Российской Федерации	Наименование организации телерадиовещания, наименование средства массовой информации, разновидность эфирного времени	Время выхода в эфир	Даты предоставления эфирного времени	Общее количество предоставленного эфирного времени (мин.)	Количество избирательных объединений, которым предоставляется бесплатное эфирное время	Общее количество эфирного времени, предоставляемого избирательным объединениям для трансляции агитационных материалов (мин.)	Общее количество эфирного времени, предоставляемого избирательным объединениям для проведения совместных агитационных мероприятий (мин.)	Количество кандидатов, баллотирующихся по мажоритарным округам	Общее количество эфирного времени, предоставляемого кандидатам, баллотирующимся по мажоритарным округам (мин.)
Забайкальский край	1. ОАО «Альтес»	18:00-19:00	12-16.08.2013 19-23.08.2013 26-30.08.2013 02-06.09.2013	360	17	90	90	140	180
	2. Территориальное отделение филиала ФГУП «ВГТРК» ГТРК «Чита» Телеканал «Россия 1» (телевидение)	06:31-06:41 07:35-07:41 08:35-08.41 10:30-11:00 11:30-11:50 14:30-14:50 17:10-17:25 19:40-20:00	12-16.08.2013 19-23.08.2013 26-30.08.2013 02-06.09.2013	300	17	75	75	140	150
	3. Филиал ФГУП «ВГТРК» ГТРК Радио «Чита» Радиоканал «Радио России» (радио)	07:10-08:00 10:10-11:00 11:10-12:00 13:10-14:00 18:10-19:00	12-16.08.2013 19-23.08.2013 26-30.08.2013 02-06.09.2013	300	17	75	75	140	150
	Итого по всем каналам			**960**		**240**	**240**		**480**
Архангельская область	1. Филиал ФГУП «ВГТРК» ГТРК «Поморье» Телеканал «Россия» («Россия 1») (телевидение)	19:40-19:59 05:35-05:41 11:30-11:50 06:35-06:41 14:30-14:50 10:30-11:00 17:10-17:27 01:00-01:20	12-16.08.2013 19-23.08.2013 26-30.08.2013 02-06.09.2013	600	19	150	150	180	300
		10:30-11:00	13-16.08.2013 19-21.08.2013						

	2. Филиал ФГУП «ВГТРК» ГТРК «Поморье» Радиоканал «Радио России» (радио)	18:10-19:00 13:10-14:00 07:10-08:00	12-16.08.2013 19-23.08.2013 26-30.08.2013 02-06.09.2013	600	19	150	150	180	300
		13:10-14:00	13-16.08.2013 19-21.08.2013						
	3. Территориальное отделение филиала ФГУП «ВГТРК» ГТРК «Поморье» в г. Нарьян-Маре Телеканал «Россия» (Россия 1)» (телевидение)	10:30-11:00 11:30-11:50 19:40-19:59	12-16.08.2013 19-23.08.2013 26-30.08.2013 02-06.09.2013	366	19	183		180	183
	4. Территориальное отделение филиала ФГУП «ВГТРК» ГТРК «Поморье» в г. Нарьян-Маре Радиоканал «Радио России» (радио)	07:10-07:20 13:10-14:00	12-16.08.2013 19-23.08.2013 26-30.08.2013 02.09.2013	300	19	150		180	150
	5. ООО «АТК-Медиа» Телеканал «АТК-Медиа»	07:00-07:15 16:00-16:30 18:30-19:50	12-16.08.2013 19-23.08.2013 26-30.08.2013 02-06.09.2013	600	19	150	150	180	300
	6. ГБУ НАО «Ненецкая ТРК» Телеканал «Север» (ТКС)	08:00-08:30	12-16.08.2013 19-23.08.2013 26-30.08.2013 02-06.09.2013	600	19	150	150	6	300
	7. ГБУ НАО «Ненецкая ТРК» Радиоканал «Нарьян-Мар – FM», «Дорожное Радио»	20:30-21:00	12-16.08.2013 19-23.08.2013 26-30.08.2013 02-06.09.2013	600	19	150	150	6	300

Субъект Российской Федерации	Наименование организации телерадиовещания, наименование средства массовой информации, разновидность эфирного времени	Время выхода в эфир	Даты предоставления эфирного времени	Общее количество предоставленного эфирного времени (мин.)	Количество избирательных объединений, которым предоставляется бесплатное эфирное время	Общее количество эфирного времени, предоставляемого избирательным объединениям для трансляции агитационных материалов (мин.)	Общее количество эфирного времени, предоставляемого избирательным объединениям для проведения совместных агитационных мероприятий (мин.)	Количество кандидатов, баллотирующихся по мажоритарным округам	Общее количество эфирного времени, предоставляемого кандидатам, баллотирующимся по мажоритарным округам (мин.)
	8. ГБУ НАО «Ненецкая ТРК» «Нарьян-Мар – FM», «Радио России»	19:30-20:00	12-16.08.2013 19-23.08.2013 26-30.08.2013 02-06.09.2013	600	19	150	150	6	300
	Итого по всем каналам			**4266**		**1233**	**900**		**2133**
Владимирская область	1. Филиал ФГУП «ВГТРК» ГТРК «Владимир» Радиоканал «Радио России – Владимир» (радио)	07:10-08:00 10:00-10:30 13:10-14:00 18:10-18:24	12-16.08.2013 19-23.08.2013 26-30.08.2013 02-06.09.2013	300	16	70	80	130	150
	2. Филиал ФГУП «ВГТРК» ГТРК «Владимир» Радиоканал «Радио Маяк – Владимир» (радио)	06:50-07:00 08:50-09:00 09:50-10:00 10:50-11:00 11:00-12:00	12-16.08.2013 19-23.08.2013 26-30.08.2013 02-06.09.2013	250	16	45	80	130	125
	3. Филиал ФГУП «ВГТРК» ГТРК «Владимир» Телеканал «Россия 1» (телевидение)	10:30-11:00 11:30-11:50 14:30-14:50 17:30-17:50	12-16.08.2013 19-23.08.2013 26-30.08.2013 02-06.09.2013	300	16	70	80	130	150
	4. Филиал ФГУП «ВГТРК» ГТРК «Владимир» Телеканал «Россия 24» (телевидение)	09:00-10:00 19:00-20:00	12-16.08.2013 19-23.08.2013 26-30.08.2013 02-06.09.2013	300	16	70	80	130	150

	5. ООО «Владимирская радиовещательная компания» Радиоканал «Владимир – Новая волна» (радио)	11:00-12:00 15:00-16:00 17:00-18:00 18:00-19:00 19:00-20:00	12-16.08.2013 19-23.08.2013 26-30.08.2013 02-06.09.2013	313	16	80	80	130	153
	Итого по всем каналам			**1463**		**335**	**400**		**728**
Ивановская область	1. Филиал ФГУП «ВГТРК» ГТРК «Ивтелерадио» Телеканал «Россия 1» (телевидение)	06:07-06:10 06:35-06:41 07:07-07:10 08:07-08:10 08:35-08:41 10:30-11:00 11:30-11:50 14:30-14:50 17:10-17:30 19:40-19:56	12-16.08.2013 19-23.08.2013 26-30.08.2013 02-06.09.2013	606 мин. 40 сек.	20	151 мин. 40 сек.	151 мин. 40 сек.	140	303 мин. 20 сек.
	2. Филиал ФГУП «ВГТРК» ГТРК «Ивтелерадио» Радиоканал «Радио России» (радио)	06:00-06:30 07:10-08:00 13:10-14:00 13:10-14:00 18:10-19:00	12-16.08.2013 19-23.08.2013 26-30.08.2013 02-06.09.2013	606 мин. 40 сек.	20	151 мин. 40 сек.	151 мин. 40 сек.	140	303 мин. 20 сек.
	3. Филиал ФГУП «ВГТРК» ГТРК «Ивтелерадио» Телеканал «Россия 1» (телевидение)	06:50-07:00 07:50-08:00 08:50-09:00 09:50-10:00 10:50-11:00 11:00-12:00 12:50-13:00 13:50-14:00 14:50-15:00 15:50-16:00 16:50-17:00 17:50-18:00 18:50-19:00 19:50-20:00 20:50-21:00 21:50-22:00 22:50-23:00	12-16.08.2013 19-23.08.2013 26-30.08.2013 02-06.09.2013	606 мин. 40 сек.	20	151 мин. 40 сек.	151 мин. 40 сек.	140	303 мин. 20 сек.

Субъект Российской Федерации	Наименование организации телерадиовещания, наименование средства массовой информации, разновидность эфирного времени	Время выхода в эфир	Даты предоставления эфирного времени	Общее количество предоставленного эфирного времени (мин.)	Количество избирательных объединений, которым предоставляется бесплатное эфирное время	Общее количество эфирного времени, предоставляемого избирательным объединениям для трансляции агитационных материалов (мин.)	Общее количество эфирного времени, предоставляемого избирательным объединениям для проведения совместных агитационных мероприятий (мин.)	Количество кандидатов, баллотирующихся по мажоритарным округам	Общее количество эфирного времени, предоставляемого кандидатам, баллотирующимся по мажоритарным округам (мин.)
	4. ГУП Ивановской области «Инвестиционное агентство Ивановской области» «Ивановская радиокорпорация» (радио)	06:18-06:20 06:48-06:50 13:30-13:32 18:30-18:32 21:48-21:50 22:18-22:20 22:48-22:50 23:18-23:20 23:48-23:50	12-16.08.2013 19-23.08.2013 26-30.08.2013 02-06.09.2013	450	20	225		140	225
	5. ГУП Ивановской области «Инвестиционное агентство Ивановской области» ООО «Бренд Медиа Иваново» «ИВТ» («Иваново-Вознесенское телевидение») (телевидение)	19:30-20:00	12-16.08.2013 19-23.08.2013 26-30.08.2013 02-06.09.2013	600	20	150	150	140	300
	Итого по всем каналам			**2870**		**830**	**605**		**1435**
Иркутская область	1. Филиал ФГУП «ВГТРК» ГТРК «Иркутск» Телеканал «Россия» (Россия 1) (телевидение)	11:30 18:13	В рабочие дни 12.08-06.09.2013	600	17	12	119	183	469

	2. Филиал ФГУП «ВГТРК» ГТРК «Иркутск» Радиоканал «Радио России» (радио)	14:10 19:10	12.08-06.09.2013	600	17	12	119	183	469
	3. Телекомпания «АИСТ»	17:20	12-26.08.2013	624	17	0	306	53	318
	4. УОК ИрГТУ «ТВ-23 Перец Иркутск»	18:30	19.08-06.09.2013	624	17	0	306	53	318
	Итого по всем каналам			**2448**		**24**	**850**		**1574**
Кемеровская область	1. Филиал ФГУП «ВГТРК» ГТРК «Кузбасс» Телеканал «Россия 1» (телевидение)	09:30-10:00 13:30-13:50	10.08-06.09.2013	600	19	150	150	107	300
	2. Филиал ФГУП «ВГТРК» ГТРК «Кузбасс» Телеканал «Российский информационный канал «Россия 24» (телевидение)	09:00-10:00 22:00-23:00	10.08-06.09.2013	600	19	150	150	107	300
	3. Филиал ФГУП «ВГТРК» ГТРК «Кузбасс» Радиоканал «Радио России» (радио)	14:10-15:00 19:10-20:00	10.08-06.09.2013	600	19	150	150	107	300
	4. Филиал ФГУП «ВГТРК» ГТРК «Кузбасс» Радиоканал «Маяк-FM-Кузбасс» (радио)	12:50-13:00	10.08-06.09.2013	600	19	150	150	107	300

Субъект Российской Федерации	Наименование организации телерадиовещания, наименование средства массовой информации, разновидность эфирного времени	Время выхода в эфир	Даты предоставления эфирного времени	Общее количество предоставленного эфирного времени (мин.)	Количество избирательных объединений, которым предоставляется бесплатное эфирное время	Общее количество эфирного времени, предоставляемого избирательным объединениям для трансляции агитационных материалов (мин.)	Общее количество эфирного времени, предоставляемого избирательным объединениям для проведения совместных агитационных мероприятий (мин.)	Количество кандидатов, баллотирующихся по мажоритарным округам	Общее количество эфирного времени, предоставляемого кандидатам, баллотирующимся по мажоритарным округам (мин.)
	5. Государственное предприятие Кемеровской области «Губернский телевизионный и радиовещательный канал «Кузбасс» Телеканал «СТС – Кузбасс» (телевидение)	07:30-09:00 19:30-20:00	10.08-06.09.2013	600	19	150	150	107	300
	6. Государственное предприятие Кемеровской области «Губернский телевизионный и радиовещательный канал «Кузбасс» Радиоканал «Кузбасс-FM» (радио)	12:00-13:00	10.08-06.09.2013	600	19	150	150	107	300
	Итого по всем каналам			**3600**		**900**	**900**		**1800**
Ростовская область	1. ЗАО «Медиагруппа Южный Регион» Телеканал «Южный Регион Дон» (телевидение)	06:55:00-06:59:32 07:55:00-07:59:32 08:55:00-08:59:41	12.08-05.09.2013	618 мин. 34 сек.	13	156 мин.	160 мин. 9 сек.	195	302 мин. 25 сек.

		09:55:00- 09:59:41 17:05:00- 17:51:12 17:55:00- 17:59:41 18:08:00- 18:12:32 20:56:00- 20:59:07							
	2. ЗАО «Медиагруппа Южный Регион» Радиоканал «Южный Регион Диадема»	08:56:00- 08:59:01 14:05:00- 14:51:12 17:54:00- 17.57.01 18:54:00- 18:57:01	12.08- 06.09.2013	618 мин. 34 сек.	13	156 мин.	160 мин. 9 сек.	195	302 мин. 25 сек.
	3. Филиал ФГУП «ВГТРК» ГТРК «Дон-ТР» Телеканал «Россия 1» (телевидение)	05:35-05:41 06:35-06:41 07:35-07:41 08:10-08:20 08:35-08:41 10:05-11:00 10:30-11:00 11:10-11:20 11:30-11:50 14:20-14:30 14:30-14:50 17:10-17:27 19:40-19:59	12.08- 06.09.2013	604 мин. 49 сек.	13	151 мин. 10 сек.	151 мин. 14 сек.	195	302 мин. 25 сек.
	4. Филиал ФГУП «ВГТРК» ГТРК «Дон-ТР» Телеканал «Россия 24» (телевидение)	18:30-20:00 19:00-20:00 20:00-20:30 20:30-21:00	12.08- 06.09.2013	604 мин. 49 сек.	13	151 мин. 10 сек.	151 мин. 14 сек.	195	302 мин. 25 сек.

Субъект Российской Федерации	Наименование организации телерадиовещания, наименование средства массовой информации, разновидность эфирного времени	Время выхода в эфир	Даты предоставления эфирного времени	Общее количество предоставленного эфирного времени (мин.)	Количество избирательных объединений, которым предоставляется бесплатное эфирное время	Общее количество эфирного времени, предоставляемого избирательным объединениям для трансляции агитационных материалов (мин.)	Общее количество эфирного времени, предоставляемого избирательным объединениям для проведения совместных агитационных мероприятий (мин.)	Количество кандидатов, баллотирующихся по мажоритарным округам	Общее количество эфирного времени, предоставляемого кандидатам, баллотирующимся по мажоритарным округам (мин.)
	5. Филиал ФГУП «ВГТРК» ГТРК «Дон-ТР» Радиоканал «Радио России» (радио)	07:30-07:34 07:51-07:58 10:23-10:29 10:50-10:58 12:22-12:30 12:48-12:58 13:20-13:43 13:20-13:55 13:48-13:58 13:54-13:58 18:53-18:59	12.08-06.09.2013	604 мин. 49 сек.	13	151 мин. 10 сек.	151 мин. 14 сек.	195	302 мин. 25 сек.
	Итого по всем каналам			**3051 мин. 35 сек.**		**765 мин. 30 сек.**	**774 мин.**		**1512 мин. 5 сек.**
Смоленская область	1. Филиал ФГУП «ВГТРК» ГТРК «Смоленск» Телеканал «Россия 1» (телевидение)	07:07-07:10 07:35-07:41 08:07-08:10 08:35-08:41 10:30-11:00 11:30-11:50 14:30-14:50 17:13-17:30 19:40-19:59	12-16.08.2013 19-23.08.2013 26-30.08.2013 02-06.09.2013	500	22	125	125	168	250
	2. Филиал ФГУП «ВГТРК» ГТРК «Смоленск» Российский информационный канал «Россия 24» (телевидение)	07:00-08:00 09:00-10:00 20:00-21:00	12-16.08.2013 19-23.08.2013 26-30.08.2013 02-06.09.2013	600	22	150	150	168	300
	3. Филиал ФГУП «ВГТРК» ГТРК «Смоленск» Российский	07:10-08:00 10:00-10:30 13:10-14:00 18:10-18:24	12-16.08.2013 19-23.08.2013 26-30.08.2013 02-06.09.2013	600	22	150	150	168	300

	радиоканал «Радио России» (радио)								
	4. СОГУП «Объединенная редакция» Радиоканал «Смоленская Весна» (радио)	07:10-07:12 07:15-07:22 07:25-07:27 07:30-07:37 07:50-07:52 07:50-07:57 08:10-08:12 08:25-08:27 08:50-08:52 09:10-09:12 09:50-09:52 10:10-10:12 10:50-10:52 11:10-11:12 11:25-11:27 11:50-11:52 12:10-12:12 12:25-12:27 12:50-12:52 13:10-13:12 13:50-13:52 14:10-14:12 14:50-14:52 15:10-15:12 15:10-15:38 15:10-15:45 15:25-15:27 15:50-15:52 16:10-16:12 16:25-16:27 16:50-16:52 17:10-17:12 17:50-17:52 18:10-18:12 18:50-18:52 19:10-19:12 19:15-19:22 19:25-19:27 19:50-19:52 19:50-19:57 20:10-20:12 20:15-20:22 20:25-20:27	12-16.08.2013 19-23.08.2013 26-30.08.2013	600	22	150	150	168	300
		Итого по всем каналам		**2300**		**575**	**575**		**1150**

Субъект Российской Федерации	Наименование организации телерадиовещания, наименование средства массовой информации, разновидность эфирного времени	Время выхода в эфир	Даты предоставления эфирного времени	Общее количество предоставленного эфирного времени (мин.)	Количество избирательных объединений, которым предоставляется бесплатное эфирное время	Общее количество эфирного времени, предоставляемого избирательным объединениям для трансляции агитационных материалов (мин.)	Общее количество эфирного времени, предоставляемого избирательным объединениям для проведения совместных агитационных мероприятий (мин.)	Количество кандидатов, баллотирующихся по мажоритарным округам	Общее количество эфирного времени, предоставляемого кандидатам, баллотирующимся по мажоритарным округам (мин.)
Ульяновская область	1. Филиал ФГУП «ВГТРК» ГТРК «Волга» Телепрограмма «Телеканал «Россия» (Россия 1)	06:35-06:41 07:35-07:41 08:35-08:41 10:30-11.00 14:30-14:50 17:13-17:30 19:40-19:59	12-16.08.2013 19-23.08.2013 26-30.08.2013 02-06.09.2013	600	18	150	150	129	300
	2. Филиал ФГУП «ВГТРК» ГТРК «Волга» Радиопрограмма «Радио России»	06:00-06:30 07:10-08:00 13:10-14:00 18:10-19:00	12-16.08.2013 19-23.08.2013 26-30.08.2013 02-06.09.2013	600	18	150	150	129	300
	3. ЗАО «Телекомпания Русский проект» Радиопрограмма «Радио 2х2»	20:00-02:00 05:00-07:00	12-16.08.2013 19-23.08.2013 26-30.08.2013 02-06.09.2013	600	18	150	150	129	300
	4. ЗАО «Телекомпания Русский проект» Радиопрограмма «Радио Русский проект»	20:00-00:00 06:00-07:00	12-16.08.2013 19-23.08.2013 26-30.08.2013 02-06.09.2013	109	18	54,5	0	129	54,5
	5. ОАО «Телерадиокомпания Репортер» Телепрограмма «Телерадиокомпания Репортер»	06:30-06:37 18:00-19.00	12-16.08.2013 19-23.08.2013 26-30.08.2013 02-06.09.2013	600	18	150	150	129	300
	Итого по всем каналам			**2509**		**654,5**	**600**		**1254,5**

Ярославская область	1. Филиал ФГУП «ВГТРК» ГТРК «Ярославия» Телеканал «Россия 1» (телевидение)	10:30-11:00 11:30-11:50 14:30-14:50 17:10-17:30 19:40-19:59	12-16.08.2013 19-23.08.2013 26-30.08.2013 02-06.09.2013	601 мин. 17 сек.	20	150	150	227	301 мин. 17 сек.
	2. Филиал ФГУП «ВГТРК» ГТРК «Ярославия» Телеканал «Россия 24» (телевидение)	09:00-10:00	12-16.08.2013 19-23.08.2013 26-30.08.2013 02-06.09.2013	482 мин. 13 сек.	20	120	120	227	242 мин. 13 сек.
	3. Филиал ФГУП «ВГТРК» ГТРК «Ярославия» Радиоканал «Радио России» (радио)	07:10-08:00 13:10-14:00 18:10-19:00	12-16.08.2013 19-23.08.2013 26-30.08.2013 02-06.09.2013	603 мин. 3 сек.	20	150	150	227	303 мин. 3 сек.
	4. ООО «Независимое ТелеМедиа» Телеканал «НТМ»	08:20-08:22 13:15-13:17 16:15-16:17 23:45-23:47 09:00-09:22:30	12.08.2013 – 06.09.2013 (по будням) 12.08.2013 – 06.09.2013 (по будням) 12.08.2013 – 06.09.2013 (по будням) 12.08.2013 – 06.09.2013 (по будням) 14, 15, 21, 22, 28,29 августа 2013 4 сентября 2013	623 мин. 5 сек.	20	160	157 мин. 5 сек.	227	306
	Итого по всем каналам			**2309 мин. 38 сек.**		**580**	**577 мин. 5 сек.**		**1152 мин. 33 сек.**
Всего по всем субъектам РФ, где проводились выборы, по всем каналам				**41587 мин. 13 сек.**		**10572 мин.**	**11336 мин. 5 сек.**		**19679 мин. 8 сек.**

Таблица 2. Сведения о распределении бесплатного эфирного времени, выделенного региональными государственными организациями телерадиовещания кандидатам на выборах высших должностных лиц (руководителей высших исполнительных органов государственной власти) субъектов Российской Федерации

Субъект Российской Федерации	Наименование организации телерадиовещания, наименование средства массовой информации, разновидность эфирного времени	Время выхода в эфир	Даты предоставления эфирного времени	Общее количество предоставленного эфирного времени (мин.)	Количество кандидатов, которым предоставляется бесплатное эфирное время	Общее количество эфирного времени, предоставляемого кандидатам для трансляции агитационных материалов (мин.)	Общее количество эфирного времени, предоставляемого кандидатам для проведения совместных агитационных мероприятий (мин.)
Республика Хакасия	1. АУ РХ «Информационный центр «Хакасия» Телеканал «РТС» (телевидение)	Совместные агитационные мероприятия: 17:00-17:10 17:10-17:20 Иные агитационные материалы: 08:30-08:35 19:00-19:35	12-16.08.2013 19-23.08.2013 26-30.08.2013 02-06.09.2013	300	6	150	150
	2. АУ РХ «Информационный центр «Хакасия» Радио «Комсомольская правда» (радио)	Совместные агитационные мероприятия: 18:00-18:10 Иные агитационные материалы: 09:50-09:54 19:50-19:54	12-16.08.2013 19-23.08.2013 26-30.08.2013 02-06.09.2013	300	6	150	150
	3. Филиал ФГУП «ВГТРК» ГТРК «Хакасия» Телеканал «Россия 1» (телевидение)	Совместные агитационные мероприятия: 10:30-10:40 Иные агитационные материалы: 07:35-07.36 11:30-11.31 19:40-19:41	12-16.08.2013 19-23.08.2013 26-30.08.2013 02-06.09.2013	300	6	150	150

	4. Филиал ФГУП «ВГТРК» ГТРК «Хакасия» Радиоканал «Россия» (радио)	Совместные агитационные мероприятия: 13:10-13:40 Иные агитационные материалы: 07:10-07:11 14:10-14:11 19:10-19:11	12-16.08.2013 19-23.08.2013 26-30.08.2013 02-06.09.2013	300	6	150	150
	Итого по всем каналам			**1200**		**600**	**600**
Забайкальский край	1. ОАО «Альтес»	18:00-19:00	12-16.08.2013 19-23.08.2013 26-30.08.2013 02-06.09.2013	240	4	120	120
	2. Территориальное отделение филиала ФГУП «ВГТРК» ГТРК «Чита» Телеканал «Россия 1» (телевидение)	06:31-06:41 07:35-07:41 08:35-08:41 10:30-11:00 11:30-11:50 14:30-14:50 17:10-17:25 19:40-20:00	12-16.08.2013 19-23.08.2013 26-30.08.2013 02-06.09.2013	240	4	120	120
	3. Филиал ФГУП «ВГТРК» ГТРК Радио «Чита» Радиоканал «Радио России» (радио)	07:10-08:00 10:10-11:00 11:10-12:00 13:10-14:00 18:10-19:00	12-16.08.2013 19-23.08.2013 26-30.08.2013 02-06.09.2013	240	4	120	120
	Итого по всем каналам			**720**		**360**	**360**
Хабаровский край	1. Филиал ФГУП «ВГТРК» ГТРК «Дальневосточная» Телеканал «Россия 1» (телевидение)	11:30-12:00	12-16.08.2013 19-23.08.2013 26-30.08.2013 02-06.09.2013	240	4	120	120
	2. Филиал ФГУП «ВГТРК» ГТРК «Дальневосточная» Телеканал «Россия 24» (телевидение)	09:00-09:30	12-16.08.2013 19-23.08.2013 26-30.08.2013 02-06.09.2013	240	4	120	120

Субъект Российской Федерации	Наименование организации телерадиовещания, наименование средства массовой информации, разновидность эфирного времени	Время выхода в эфир	Даты предоставления эфирного времени	Общее количество предоставленного эфирного времени (мин.)	Количество кандидатов, которым предоставляется бесплатное эфирное время	Общее количество эфирного времени, предоставляемого кандидатам для трансляции агитационных материалов (мин.)	Общее количество эфирного времени, предоставляемого кандидатам для проведения совместных агитационных мероприятий (мин.)
	3. Филиал ФГУП «ВГТРК» ГТРК «Дальневосточная» Радиопрограмма «Радио России» (радио)	11:10-12:00	12-16.08.2013 19-23.08.2013 26-30.08.2013 02-06.09.2013	240	4	120	120
	4. Филиал ФГУП «ВГТРК» ГТРК «Дальневосточная» Радиопрограмма «101,8 FM» (радио)	08:03-08:10 11:03-11:10 14:03-14:10 18:03-18:10	12-14.08.2013 16.08.2013 19-21.08.2013 23.08.2013 26-28.08.2013 30.08.2013 02-04.09.2013 06.09.2013	240	4	120	120
		20:00-20:30	14-16.08.2013 19-23.08.2013 26-30.08.2013 02-06.09.2013				
	5. ООО «Информационное телевизионное агентство «Губерния» Телепрограмма «СТС – Хабаровск» (телевидение)	07:10-07:15	12-15.08.2013	240	4	120	120
		13:30-14:00	12-16.08.2013 19-23.08.2013 26-30.08.2013 02-06.09.2013				
	6. ООО «Информационное телевизионное агентство «Губерния» Телеканал «Губерния» (телевидение)	09:57-10:00	12-16 .08.2013 19-23.08.2013 26-30.08.2013 02-06.09.2013	240	4	120	120
		17:55-18:00	12-16.08.2013 19-23.08.2013 26-30.08.2013				
		20:10-20:50	04-06.09.2013				

	7. ООО «Информационное телевизионное агентство «Губерния» Радиопрограмма «Такси FM» (радио)	20:50-21:00 21:50-22:00 22:50-23:00	12-16.08.2013 19-23.08.2013 26-30.08.2013 02-06.09.2013	240	4	240	0
	8. ООО «Радиостанция Восток России» (радио)	10:50-10:52 13:15-13:17	12-16.08.2013 20-23.08.2013 26-30.08.2013 02-06.09.2013	240	4	120	120
		17:50-17:52	12-16.08.2013 19-23.08.2013 26-30.08.2013 02-06.09.2013				
		18:15-18:17 19:50-19:52	19.08.2013				
		19:05-19:35	15.08.2013 22.08.2013 29.08.2013 05.09.2013				
	Итого по всем каналам			**1920**		**1080**	**840**
Владимирская область	1. Филиал ФГУП «ВГТРК» ГТРК «Владимир» «Радио России – Владимир» (радио)	07:10-08:00 10:00-10:30 13:10-14:00	12-16.08.2013 19-23.08.2013 26-30.08.2013 02-06.09.2013	300	7	140	160
	2. Филиал ФГУП «ВГТРК» ГТРК «Владимир» «Радио Маяк – Владимир» (радио)	06:50-07:00 08:50-09:00 09:50-10:00 10:50-11:00 11:00-12:00	12-16.08.2013 19-23.08.2013 26-30.08.2013	250	7	124	126
	3. Филиал ФГУП «ВГТРК» ГТРК «Владимир» Телеканал «Россия 1» (телевидение)	10:30-11:00 11:30-11:50 14:30-14:50 17:30-17:50	12-16.08.2013 19-23.08.2013 26-30.08.2013 02-06.09.2013	300	7	140	160

Субъект Российской Федерации	Наименование организации телерадиовещания, наименование средства массовой информации, разновидность эфирного времени	Время выхода в эфир	Даты предоставления эфирного времени	Общее количество предоставленного эфирного времени (мин.)	Количество кандидатов, которым предоставляется бесплатное эфирное время	Общее количество эфирного времени, предоставляемого кандидатам для трансляции агитационных материалов (мин.)	Общее количество эфирного времени, предоставляемого кандидатам для проведения совместных агитационных мероприятий (мин.)
	4. Филиал ФГУП «ВГТРК» ГТРК «Владимир» Телеканал «Россия 24» (телевидение)	09:00-10:00 19:00-20:00	12-16.08.2013 19-23.08.2013 26-30.08.2013 02-06.09.2013	300	7	140	160
	5. ООО «Владимирская радиовещательная компания» Радиоканал «Владимир – Новая волна плюс» (радио)	11:00-12:00 12:00-13:00 14:00-15:00 18:00-19:00	12-16.08.2013 19-23.08.2013 26-30.08.2013 02-06.09.2013	301	7	140	161
	Итого по всем каналам			**1451**		**684**	**767**
Магаданская область	1. Филиал ФГУП «ВГТРК» ГТРК «Магадан» Телеканал «Россия 1» (телевидение)	11:30-11:32 14:30-14:32 19:40-19:42	12-16.08.2013 19-23.08.2013 26-30.08.2013 02-06.09.2013	240	4	120	120
	2. Филиал ФГУП «ВГТРК» ГТРК «Магадан» Телеканал «Россия 24» (телевидение)	08:00-08:03 21:30-21:33 09:00-09:03	12-16.08.2013 19-23.08.2013 26-30.08.2013 02-06.09.2013	240	4	120	120
	3. Филиал ФГУП «ВГТРК» ГТРК «Магадан» Радиоканал «Радио России – Магадан» (радио)	07:10-07:03 13:10-13:13	12-16.08.2013 19-23.08.2013 26-30.08.2013 02-06.09.2013	240	4	120	120

	4. Филиал ФГУП «ВГТРК» ГТРК «Магадан» Радиоканал «Маяк – Магадан» (радио)	11:50-11:53 14:50-14:53	12-16.08.2013 19-23.08.2013 26-30.08.2013 02-06.09.2013	240	4	120	120
	5. ОАО «ТВ-Колыма-Плюс» Телеканал «ТВ-Колыма-Плюс»	08:30-08:32 12:50-12:52 20:30-20:32	12-16.08.2013 19-23.08.2013 26-30.08.2013 02-06.09.2013	240	4	120	120
	6. ОАО «ТВ-Колыма-Плюс» Радиоканал «Радио-Колыма»	08:48-08:50 13:48-13:50 20:48-20:50	12-16.08.2013 19-23.08.2013 26-30.08.2013 02-06.09.2013	240	4	120	120
	Итого по всем каналам			**1440**		**720**	**720**
Московская область	1. Государственное автономное учреждение Московской области « Телерадиовещательная компания «РТВ-Подмосковье» Радиоканал «РТВ-Подмосковье»	09:05-09:11 12:05-12:11 16:05-16:11	12.08.2013 16.08.2013 21.08.2013 23.08.2013 26.08.2013 28.08.2013 30.08.2013 02.09.2013 04.09.2013 06.09.2013	360	6	180	180
		16:00-17:00	15.08.2013 22.08.2013 29.08.2013				
	2. Телеканал «Подмосковье»	19:00-19:40	21.08.2013 28.08.2013 04.09.2013	120	6	0	120
	Итого по всем каналам			**480**		**180**	**300**
Город Москва	1. Телеканал «Москва 24»	13:15-13:24	12-16.08.2013 19-23.08.2013 26-30.08.2013 02-06.09.2013	360	6	180	180
		Дебаты: 21:00-22:00	12.08, 14.08, 16.08.2013				

Субъект Российской Федерации	Наименование организации телерадиовещания, наименование средства массовой информации, разновидность эфирного времени	Время выхода в эфир	Даты предоставления эфирного времени	Общее количество предоставленного эфирного времени (мин.)	Количество кандидатов, которым предоставляется бесплатное эфирное время	Общее количество эфирного времени, предоставляемого кандидатам для трансляции агитационных материалов (мин.)	Общее количество эфирного времени, предоставляемого кандидатам для проведения совместных агитационных мероприятий (мин.)
	2. Телеканал «Доверие»	18:15-18:24	12-16.08.2013 19-23.08.2013 26-30.08.2013 02-06.09.2013	360	6	180	180
		Дебаты: 08:00-09:00	26.08, 28.08, 30.08.2013				
	3. Радиоканал «Москва FM»	09:51-10:00	12-16.08.2013 19-23.08.2013 26-30.08.2013 02-06.09.2013	360	6	180	180
		Дебаты: 20:00-21:00	19.08, 21.08, 23.08.2013				
	4. Радиоканал «Говорит Москва»	15:51-16:00	12-16.08.2013 19-23.08.2013 26-30.08.2013 02-06.09.2013	360	6	180	180
		Дебаты: 20:00-21:00	02.09, 04.09, 06.09.2013				
	Итого по всем каналам			**1440**		**720**	**720**
Чукотский автономный округ	1. Филиал ФГУП «ВГТРК» ГТРК «Чукотка» Телеканал «Россия» (Россия 1)	10:30-11:00	15.08.2013 22.08.2013 29.08.2013	180	3	90	90
		11:30-11:50	13-16.08.2013 20-23.08.2013 27-30.08.2013 03-06.09.2013				

		19:40-19:59	12-16.08.2013 19-23.08.2013 26-30.08.2013 02-06.09.2013				
	2. Филиал ФГУП «ВГТРК» ГТРК «Чукотка» Радиоканал «Радио России»	13:10-14:00	28.08.2013 04.09.2013	180	3	90	90
		07:10-08:00	26-30.08.2013 02-06.09.2013				
		18:10-18:30	12-16.08.2013 19-23.08.2013 26-30.08.2013 02-06.09.2013				
	Итого по всем каналам			**360**		**180**	**180**
Всего по всем субъектам РФ, по всем каналам				**9011 мин.**		**4524 мин.**	**4487 мин.**

Всего в ходе региональных выборов 8 сентября 2013 года региональными государственными организациями телерадиовещания выделено для проведения агитации кандидатами и избирательными объединениями 50 598 минут 13 секунд (843 часа 18 минут 13 секунд) эфирного времени.

Приложение 2 к главе 5
Таблицы 1, 2

Общий объем эфирного времени, предоставленного на выборах в органы государственной власти субъектов Российской Федерации

Таблица 1. Выборы высших должностных лиц (руководителей высших исполнительных органов государственной власти) субъектов Российской Федерации

№ п/п	Субъект Российской Федерации	Количество кандидатов	Общее время для агитации кандидатов (мин.)	В среднем на одного кандидата (мин.)	Примечания
1	Республика Хакасия	6	1200	200	
2	Забайкальский край	4	720	180	
3	Хабаровский край	4	1920	480	максимальное значение
4	Владимирская область	7	1451	207	
5	Магаданская область	4	1440	360	
6	Московская область	6	480	80	минимальное значение
7	Город Москва	6	1440	240	
8	Чукотский автономный округ	3	360	120	
	Итого	**40**	**9011**	**225,3**	

Таблица 2. Выборы депутатов законодательных (представительных) органов государственной власти субъектов Российской Федерации

№ п/п	Субъект Российской Федерации	Количество избирательных объединений	Общее время для агитации избирательных объединений (мин.)	Количество кандидатов, баллотирующихся по мажоритарным округам	Общее время для агитации кандидатов (мин.)	В среднем на одно избирательное объединение (мин.)	В среднем на одного кандидата (мин.)	Примечания
1	2	3	4	5	6	7	8	9
1	Республика Башкортостан	11	1200	391	1200	109	3,07	минимальное значение
2	Республика Бурятия	22	900	213	900	41	4,2	
3	Республика Калмыкия	23	1650	0	0	71,7	0	
4	Республика Саха (Якутия)	15	3120	182	3760	208	20,66	максимальные значения
5	Республика Хакасия	6	600	163	600	100	3,68	
6	Чеченская Республика	14	1880	0	0	134,3	0	
7	Забайкальский край	17	480	140	480	28,2	3,43	минимальное значение
8	Архангельская область	19	2133	180	2133	112,26	11,85	
9	Владимирская область	16	735	130	728	45,9	5,6	
10	Ивановская область	20	1435	140	1435	71,75	10,25	
11	Иркутская область	17	874	183	1574	51,4	8,6	
12	Кемеровская область	19	1800	107	1800	94,7	16,82	

1	2	3	4	5	6	7	8	9
13	Ростовская область	13	1539,5	195	1512	118,4	7,75	
14	Смоленская область	22	1150	168	1150	52,27	6,85	
15	Ульяновская область	18	1254,5	129	1254,5	69,7	9,72	
16	Ярославская область	20	1157	227	1152,5	57,85	5,08	
Итого		**272**	**21908**	**2548**	**19679**	**80,5**	**7,7**	в среднем на одного кандидата по всем субъектам

Приложение 3 к главе 5

Сведения о количестве агитационных материалов*

Выборы высших должностных лиц (руководителей высших исполнительных органов государственной власти) субъектов Российской Федерации		
№ п/п	**Субъект Российской Федерации**	**Количество агитационных материалов**
1	Республика Хакасия	45
2	Забайкальский край	26
3	Хабаровский край	120
4	Владимирская область	51
5	Магаданская область	21
6	Московская область	232
7	Город Москва	1002
8	Чукотский автономный округ	14
	Итого	**1511**
Выборы депутатов законодательных (представительных) органов государственной власти субъектов Российской Федерации		
1	Республика Башкортостан	1480
2	Республика Бурятия	1229
3	Республика Калмыкия	281
4	Республика Саха (Якутия)	494
5	Республика Хакасия	252
6	Чеченская Республика	16
7	Забайкальский край	506
8	Архангельская область	124
9	Владимирская область	837
10	Ивановская область	486
11	Иркутская область	1143
12	Кемеровская область	141
13	Ростовская область	1016
14	Смоленская область	1002
15	Ульяновская область	579
16	Ярославская область	1774
	Итого	**11360**
	Всего по всем кампаниям	**12871**

* По данным, внесенным в задачу «Агитация» ГАС «Выборы».

Глава 6.
Применение порядка передачи открепительных удостоверений избирательным комиссиям и учета открепительных удостоверений

В единый день голосования 8 сентября 2013 года на основании статьи 62 Федерального закона «Об основных гарантиях избирательных прав и права на участие в референдуме граждан Российской Федерации» и законодательства субъектов Российской Федерации открепительные удостоверения использовались на выборах высших должностных лиц (руководителей высших исполнительных органов государственной власти) семи субъектов Российской Федерации (кроме Владимирской области) и на выборах законодательных (представительных) органов государственной власти 14 субъектов Российской Федерации (кроме Владимирской и Ярославской областей).

Контроль за передачей, учетом и использованием открепительных удостоверений осуществлялся избирательными комиссиями в соответствии с Порядком передачи открепительных удостоверений избирательным комиссиям, комиссиям референдума и учета открепительных удостоверений, утвержденным постановлением ЦИК России от 8 декабря 2012 года № 230/1508-5 (с изменениями, внесенными постановлениями ЦИК России от 17 мая 2011 года № 11/109-6, от 1 марта 2012 года № 109/883-6, от 20 июня 2012 года № 129/990-6, от 14 августа 2012 года № 135/1050-6 и от 13 июня 2013 года № 177/1261-6) (далее – Порядок).

Решение об изготовлении, способах защиты и количестве открепительных удостоверений принимали организующие выборы избирательные комиссии. При получении открепительных удостоверений в полиграфических организациях, кроме членов избирательных комиссий с правом решающего и с правом совещательного голоса, присутствовали представители кандидатов, уполномоченные представители политических партий. Для голосования на выборах высших должностных лиц субъектов Российской Федерации было изготовлено 221 000 открепительных удостоверений, а для голосования на выборах депутатов законодательных (представительных) органов государственной власти субъектов Российской Федерации – 467 700. Количество изготовленных открепительных удостоверений на прошедших 8 сентября 2013 года выборах примерно соответствовало количеству открепительных удостоверений, переданных ЦИК России в избирательные комиссии субъектов Российской Федерации на федеральных выборах 2011–2012 годов. Оно отличалось по сравнению с выборами Президента Российской Федерации в сторону уменьшения в городе Москве (с 200 000 до 10 000 штук) и Кемеровской области (с 55 000 до 30 000 штук), а в сторону увеличения – в Республике Калмыкия (с 8 000 до 20 000 штук).

Изготовленные открепительные удостоверения после проверки по количеству и номерам передавались в территориальные (окружные) избирательные комиссии в количестве, установленном соответствующими избирательными комиссиями субъектов Российской Федерации.

Открепительное удостоверение, в соответствии с пунктами 1 и 6 статьи 62 Федерального закона «Об основных гарантиях избирательных прав и права на участие в референдуме граждан Российской Федерации», мог получить лично избиратель, который в день голосования не сможет прибыть на избирательный участок, где он включен в список избирателей, либо его представитель на основании нотариально удостоверенной доверенности.

Конкретные сроки выдачи открепительных удостоверений устанавливались законами субъектов Российской Федерации, но в соответствии с указанным Федеральным законом период выдачи открепительных удостоверений составлял не менее 30 дней и заканчивался в день, предшествующий дню голосования. Для голосования на выборах в единый день голосования 8 сентября 2013 года в разных регионах выдача в территориальных избирательных комиссиях открепительных удостоверений начиналась за 45 или 40 дней до дня голосования, а за 10 дней до дня голосования открепительные удостоверения вместе с заверенными выписками из реестра их выдачи передавались в участковые избирательные комиссии. В участковых избирательных комиссиях открепи-

тельные удостоверения выдавались избирателям за 10 дней до дня голосования. Информация о сроках, месте и времени выдачи открепительных удостоверений доводилась избирательными комиссиями до избирателей через средства массовой информации, размещалась на сайтах избирательных комиссий, а также направлялась им в виде информационных листков.

Всего было выдано избирателям открепительных удостоверений на выборах высших должностных лиц субъектов Российской Федерации: в территориальных избирательных комиссиях – 15 531, а в участковых – 52 859, что в целом составляет 30,95 процента от количества изготовленных открепительных удостоверений; на выборах депутатов законодательных (представительных) органов государственной власти субъектов Российской Федерации: в территориальных комиссиях – 18 831, а в участковых – 184 778, что составляет 43,54 процента от общего количества изготовленных открепительных удостоверений. Информация о количестве и номерах открепительных удостоверений, выданных избирателям в территориальных и участковых избирательных комиссиях в установленные Порядком сроки, вводилась в ГАС «Выборы».

Всего по открепительным удостоверениям на выборах высших должностных лиц субъектов Российской Федерации проголосовал 42 771 избиратель, или 0,81 процента от количества избирателей, принявших участие в выборах. На выборах депутатов законодательных (представительных) органов государственной власти субъектов Российской Федерации проголосовало с использованием открепительных удостоверений 93 167, или 1,19 процента, избирателей. Наибольшее количество избирателей, проголосовавших с использованием открепительных удостоверений, – в Республике Калмыкия (4,48 % от принявших участие в выборах) и в Ивановской области (3,96 %).

В соответствии с Порядком, в срок не позднее 15 дней со дня официального опубликования результатов выборов, избирательными комиссиями осуществлялся ввод в ГАС «Выборы» сведений о номерах открепительных удостоверений, по которым проголосовали избиратели на выборах в органы государственной власти субъектов Российской Федерации.

Открепительные удостоверения также использовались для голосования на выборах в органы местного самоуправления: глав муниципальных образований – административных центров трех субъектов Российской Федерации – городов Владивостока, Воронежа и Екатеринбурга и на выборах депутатов Екатеринбургской городской Думы. На муниципальных выборах было выдано избирателям 42 111 открепительных удостоверений, что составляет 48,40 процента от общего количества изготовленных открепительных удостоверений. Проголосовало с их использованием около 4 процентов избирателей, принявших участие в выборах. На выборах депутатов Волгоградской городской Думы все изготовленные открепительные удостоверения были признаны недействительными в связи с нарушениями, связанными со сроками их изготовления, порядком передачи участковым избирательным комиссиям и выдачи избирателям. В результате этих нарушений был отстранен от должности председатель Кировской территориальной избирательной комиссии, исполняющей полномочия избирательной комиссии муниципального образования «Городской округ – «город-герой Волгоград».

Сведения о количестве выданных и использованных открепительных удостоверений на выборах в органы государственной власти субъектов Российской Федерации и органы местного самоуправления муниципальных образований – административных центров субъектов Российской Федерации приведены в приложении к главе 6.

Приложение к главе 6

Количество выданных и использованных открепительных удостоверений на выборах в органы государственной власти субъектов Российской Федерации и органы местного самоуправления муниципальных образований – административных центров субъектов Российской Федерации

№ п/п	Субъект Российской Федерации	Изготовлено открепительных удостоверений	Выдано открепительных удостоверений				Проголосовало по открепительным удостоверениям	
			в ТИК	в УИК	всего	процент от количества изготовленных	число избирателей	процент от принявших участие в выборах
Выборы высших должностных лиц (руководителей высших исполнительных органов государственной власти) субъектов Российской Федерации								
1	Республика Хакасия	12 000	476	5 066	5 542	46,18	1 877	1,27
2	Забайкальский край	20 000	541	5 510	6 051	30,26	3 839	1,40
3	Хабаровский край	25 000	591	5 696	6 287	25,15	2 920	0,83
4	Владимирская область	Не использовались						
5	Магаданская область	2 000	146	652	798	39,90	204	0,59
6	Московская область	150 000	8 570	35 590	44 160	29,44	30 202	1,43
7	Город Москва	10 000	5 116	155	5 271	52,71	3 558	0,15
8	Чукотский автономный округ	2 000	91	190	281	14,05	171	0,87
	Итого	**221 000**	**15 531**	**52 859**	**68 390**	**30,95**	**42 771**	**0,81**
Выборы депутатов законодательных (представительных) органов государственной власти субъектов Российской Федерации								
1	Республика Башкортостан	70 000	5 501	38 961	44 462	63,52	14 599	0,91
2	Республика Бурятия	20 000	84	5 345	5 429	27,15	3 991	1,37
3	Республика Калмыкия	20 000	806	6 759	7 565	37,83	4 637	4,48
4	Республика Саха (Якутия)	18 000	1 030	5 620	6 650	36,94	2 921	1,05

5	Республика Хакасия	12 000	476	5 065	5 541	46,18	1 842	1,25
6	Чеченская Республика	7 200	80	427	507	7,04	116	0,02
7	Забайкальский край	20 000	541	5 510	6 051	30,26	3 789	1,38
8	Архангельская область	10 500	717	2545	3 262	31,07	2 358	0,93
9	Владимирская область	Не использовались						
10	Ивановская область	25 000	1 352	14 206	15 558	62,23	10 572	3,96
11	Иркутская область	60 000	1 465	14 748	16 213	27,02	6 190	1,30
12	Кемеровская область	30 000	891	16 132	17 023	56,77	5 052	0,33
13	Ростовская область	110 000	4 262	46 077	50 339	45,76	27 407	1,99
14	Смоленская область	25 000	1 157	6 272	7 429	29,72	5 861	2,50
15	Ульяновская область	40 000	469	17 112	17 581	43,95	3 832	1,04
16	Ярославская область	Не использовались						
Итого		**467 700**	**18 831**	**184 788**	**203 619**	**43,95**	**93 167**	**1,19**
Выборы глав муниципальных образований – административных центров субъектов Российской Федерации								
1	Город Владивосток	10 000	972	1 785	2 757	27,57	2 341	2,78
2	Город Воронеж	17 000	3 775	8 306	12 081	71,06	10 992	5,70
3	Город Екатеринбург	30 000	642	12 994	13 636	45,45	11 475	3,18
Выборы депутатов представительных органов муниципальных образований – административных центров субъектов Российской Федерации								
1	Город Екатеринбург	30 000	642	12 995	13 637	45,46	11 490	3,18

Глава 7.
Выборы высших должностных лиц (руководителей высших исполнительных органов государственной власти) субъектов Российской Федерации

7.1. Активность избирателей. Результаты выборов

8 сентября 2013 года состоялись выборы высших должностных лиц (руководителей высших исполнительных органов государственной власти) восьми субъектов Российской Федерации – Республики Хакасия, Забайкальского и Хабаровского краев, Владимирской, Магаданской и Московской областей, города Москвы и Чукотского автономного округа.

Указанные выборы проводились по мажоритарной избирательной системе абсолютного большинства, при которой избранным считается зарегистрированный кандидат, получивший более половины голосов избирателей, принявших участие в голосовании.

Срок полномочий высших должностных лиц (руководителей высших исполнительных органов государственной власти) всех восьми субъектов Российской Федерации составляет 5 лет.

В выборах высших должностных лиц (руководителей высших исполнительных органов государственной власти) Забайкальского, Хабаровского краев и Чукотского автономного округа имели право участвовать 48 политических партий, зарегистрированных Минюстом России на дату опубликования решения о назначении соответствующих выборов, Республики Хакасия – 52, Владимирской, Магаданской, Московской областей и города Москвы – 53 политические партии.

В соответствии с законодательством о выборах Республики Хакасия, Забайкальского и Хабаровского краев, Владимирской, Магаданской и Московской областей, города Москвы и Чукотского автономного округа в поддержку выдвижения кандидата на должность губернатора должны быть собраны подписи депутатов представительных органов муниципальных образований и (или) избранных на муниципальных выборах глав муниципальных образований на территории субъекта Российской Федерации. Число таких подписей установлено законами субъектов Российской Федерации в пределах от 5 до 10 процентов от общего числа депутатов, предусмотренного уставами этих муниципальных образований на день принятия решения о назначении выборов высшего должностного лица (руководителя высшего исполнительного органа государственной власти) субъекта Российской Федерации, и числа избранных на муниципальных выборах и действующих на день принятия указанного решения глав этих муниципальных образований.

В указанных восьми субъектах Российской Федерации был установлен следующий процент подписей, необходимых для поддержки выдвижения кандидата на должность высшего должностного лица:

в Республике Хакасия, Магаданской области и Чукотском автономном округе – 10 процентов (из них 10 процентов – глав и депутатов представительных органов муниципальных районов и городских округов);

в Забайкальском, Хабаровском краях и Владимирской области – 8 процентов (из них 8 процентов – глав и депутатов представительных органов муниципальных районов и городских округов);

в Московской области – 7 процентов (из них 7 процентов – глав и депутатов представительных органов муниципальных районов и городских округов);

в городе Москве – 6 процентов.

Исходя из общего числа депутатов представительных органов муниципальных районов и городских округов, предусмотренного уставами этих муниципальных районов и городских округов на день принятия решения о назначении выборов, и числа избранных на муниципальных выборах и действующих на день принятия указанного решения глав муниципальных районов и городских округов соответствующих субъектов Российской Федерации, число подписей указанных лиц, необходимое для поддержки выдвижения кандидата на должность высшего должностного лица, составило:

в Республике Хакасия – 126 (из них глав и депутатов представительных органов муниципальных районов и городских округов – 28);

в Забайкальском крае – 346 (48);

в Хабаровском крае – 191 (28);

во Владимирской области – 136 (37);

в Магаданской области – 48 (15);

в Московской области – 351 (100);

в городе Москве – 110;

в Чукотском автономном округе – 44 (12).

Самовыдвижение кандидатов на указанных выборах было предусмотрено законодательством только одного субъекта Российской Федерации – города Москвы. В соответствии с Законом города Москвы «Избирательный кодекс города Москвы» кандидат на должность Мэра Москвы, выдвинутый в порядке самовыдвижения, кроме подписных листов с собранными не менее чем в 110 муниципальных образованиях 110 подписями депутатов представительных органов местного самоуправления и (или) избранных на выборах глав муниципальных образований должен был представить в Московскую городскую избирательную комиссию 73 021 подпись избирателей (1 % от числа избирателей города Москвы – от 7 302 075 человек).

Основные параметры нормативных правовых актов субъектов Российской Федерации и сведения о выборах высших должностных лиц (руководителей высших исполнительных органов государственной власти) субъектов Российской Федерации приведены в приложениях 1 и 2 к главе 7.

Всего на выборах высших должностных лиц (руководителей высших исполнительных органов государственной власти) субъектов Российской Федерации было выдвинуто 93 кандидата, из них региональными отделениями 26 политических партий – 65 кандидатов, в том числе:

в Республике Хакасия – 7 кандидатов;

в Забайкальском крае – 6 кандидатов;

в Хабаровском крае – 5 кандидатов;

во Владимирской области – 9 кандидатов;

в Магаданской области – 5 кандидатов;

в Московской области – 16 кандидатов;

в городе Москве – 12 кандидатов;

в Чукотском автономном округе – 5 кандидатов.

В порядке самовыдвижения, предусмотренном только законодательством города Москвы, выдвинулось 28 кандидатов. Общее количество кандидатов в Москве – 40.

Документы для регистрации в соответствующие избирательные комиссии представили 55 кандидатов.

На дату голосования на выборах высших должностных лиц (руководителей высших исполнительных органов государственной власти) субъектов Российской Федерации принимали участие 40 зарегистрированных кандидатов, из них:

в Республике Хакасия – 6 кандидатов: Бразаускас Денис Владимирович («КОММУНИСТЫ РОССИИ»), Быков Владимир Николаевич («ПАТРИОТЫ РОССИИ»), Дудко Николай Михайлович (СПРАВЕДЛИВАЯ РОССИЯ), Зимин Виктор Михайлович («ЕДИНАЯ РОССИЯ»), Иванов Олег Альбертович («Республиканская партия России – Партия народной свободы»), Соболев Виктор Васильевич (ЛДПР), Чунчель Игорь Владимирович (КПРФ);

в Забайкальском крае – 4 кандидата: Балагур Руслан Вячеславович («Гражданская Сила»), Ильковский Константин Константинович (СПРАВЕДЛИВАЯ РОССИЯ), Кулиева Василина Васильевна (ЛДПР), Мерзликин Николай Владимирович (КПРФ);

в Хабаровском крае – 4 кандидата: Постников Виктор Михайлович (КПРФ), Фургал Сергей Иванович (ЛДПР), Шпорт Вячеслав Иванович («ЕДИНАЯ РОССИЯ»), Ящук Сергей Анатольевич (СПРАВЕДЛИВАЯ РОССИЯ);

во Владимирской области – 7 кандидатов: Анчугин Борис Александрович («Коммунистическая партия социальной справедливости»), Бобров Анатолий Владимирович (КПРФ), Картухин Вячеслав Юрьевич («Гражданская позиция»), Колесников Аркадий Юрьевич («ПРАВОЕ ДЕЛО»), Орлова Светлана Юрьевна («ЕДИНАЯ РОССИЯ»), Сипягин Владимир Владимирович (ЛДПР), Шубников Игорь Павлович («ПАТРИОТЫ РОССИИ»);

в Магаданской области – 4 кандидата: Иваницкий Сергей Петрович (КПРФ), Печеный Владимир Петрович («ЕДИНАЯ РОССИЯ»), Плотников Сергей Александрович (ЛДПР), Шуберт Эдуард Евгеньевич (СПРАВЕДЛИВАЯ РОССИЯ);

в Московской области – 6 кандидатов: Воробьёв Андрей Юрьевич («ЕДИНАЯ РОССИЯ»), Гудков Геннадий Владимирович («ЯБЛОКО»), Корнеева Надежда Анатольевна («ПАТРИОТЫ РОССИИ»), Романович Александр Леонидович (СПРАВЕДЛИВАЯ

РОССИЯ), Черемисов Константин Николаевич (КПРФ), Шингаркин Максим Андреевич (ЛДПР);

в городе Москве – 6 кандидатов: Дегтярев Михаил Владимирович (ЛДПР), Левичев Николай Владимирович (СПРАВЕДЛИВАЯ РОССИЯ), Мельников Иван Иванович (КПРФ), Митрохин Сергей Сергеевич («ЯБЛОКО»), Навальный Алексей Анатольевич («Республиканская партия России – Партия народной свободы»), Собянин Сергей Семенович, выдвинутый в порядке самовыдвижения;

в Чукотском автономном округе – 3 кандидата: Васина Ольга Васильевна (ЛДПР), Копин Роман Валентинович («ЕДИНАЯ РОССИЯ»), Черненький Петр Семенович (СПРАВЕДЛИВАЯ РОССИЯ).

Отказано в регистрации 15 кандидатам:

семи кандидатам – в связи с недостаточным количеством достоверных подписей депутатов представительных органов местного самоуправления и (или) избранных на выборах глав муниципальных образований, представленных для регистрации кандидата (в Республике Хакасия – одному кандидату, выдвинутому Политической партией «Республиканская партия России – Партия народной свободы», в Забайкальском крае – одному кандидату, выдвинутому Политической партией «Гражданская Платформа», в Хабаровском крае – одному кандидату, выдвинутому Политической партией «Республиканская партия России – Партия народной свободы», во Владимирской области – одному кандидату, выдвинутому Политической партией «Гражданская Платформа», в Московской области – двум кандидатам, выдвинутым соответственно Политической партией «КОММУНИСТЫ РОССИИ» и ВСЕРОССИЙСКОЙ ПОЛИТИЧЕСКОЙ ПАРТИЕЙ «РОДИНА», в Чукотском автономном округе – одному кандидату, выдвинутому Политической партией «КОММУНИСТИЧЕСКАЯ ПАРТИЯ РОССИЙСКОЙ ФЕДЕРАЦИИ»);

восьми кандидатам (в городе Москве) – в связи с отсутствием среди документов, представленных для регистрации кандидатов, документов, необходимых в соответствии с Федеральным законом «Об основных гарантиях избирательных прав и права на участие в референдуме граждан Российской Федерации» и Законом города Москвы «Избирательный кодекс города Москвы» для регистрации кандидата (двум кандидатам, выдвинутым политическими партиями «Альянс Зеленых – Народная партия» и «ВОЛЯ», и шести кандидатам, выдвинутым в порядке самовыдвижения).

В установленный законодательством срок 38 кандидатов не представили в избирательные комиссии необходимые для регистрации документы либо отказались от участия в выборах, представив в избирательные комиссии субъектов Российской Федерации личные заявления.

Сведения о кандидатах на должности высших должностных лиц (руководителей высших исполнительных органов государственной власти) субъектов Российской Федерации приведены в приложении 3 к главе 7.

Анализ активности избирателей на прошедших 8 сентября 2013 года выборах высших должностных лиц (руководителей высших исполнительных органов государственной власти) субъектов Российской Федерации показывает, что по сравнению с предыдущими аналогичными выборами активность избирателей снизилась во всех восьми субъектах Российской Федерации. При этом наибольшее снижение активности наблюдалось в городе Москве (на 25,60 %) и Забайкальском крае (на 22,41 %). Наименее значительное снижение активности зафиксировано на выборах в Республике Хакасия (на 0,60 %).

По сравнению с активностью избирателей в соответствующих субъектах Российской Федерации на прошедших 4 марта 2012 года выборах Президента Российской Федерации на выборах высших должностных лиц (руководителей высших исполнительных органов государственной власти) субъектов Российской Федерации 8 сентября 2013 года активность избирателей также снизилась. При этом наиболее значительное снижение зафиксировано в Хабаровском крае (на 28,07 %), наименьшее снижение наблюдалось в Чукотском автономном округе (на 17,39 %). Наибольшая активность избирателей на указанных выборах составила 64,44 процента (Чукотский автономный округ), а наименьшая – 28,52 процента (Владимирская область).

Сведения об активности избирателей на выборах высших должностных лиц (руководителей высших исполнительных органов государственной власти) субъектов Российской Федерации приведены в таблице 7.1 и отображены в диаграмме на с. 175.

Таблица 7.1

№ п/п	Субъект Российской Федерации	Дата предыдущих выборов высших должностных лиц субъектов Российской Федерации	Активность избирателей, %			Изменение активности избирателей на выборах 8 сентября 2013 года, %, по сравнению	
			Выборы Президента Российской Федерации 4 марта 2012 года	Предыдущие выборы	Выборы 8 сентября 2013 года	с выборами Президента Российской Федерации	с предыдущими выборами
1	Республика Хакасия	26.12.2004	64,73	38,44	37,84	-26,89	-0,60
2	Забайкальский край	14.03.2004 (выборы Главы Администрации (Губернатора) Читинской области)	59,97	55,65	33,24	-26,73	-22,41
3	Хабаровский край	19.12.2004	61,95	48,96	33,88	-28,07	-15,08
4	Владимирская область	10.12.2000	53,10	34,00	28,52	-24,58	-5,48
5	Магаданская область	16.02.2003 (повторное голосование на выборах губернатора Магаданской области)	58,99	52,31	32,28	-26,71	-20,03
6	Московская область	07.12.2003	61,46	53,20	38,60	-22,86	-14,60
7	Город Москва	07.12.2003	58,34	57,67	32,07	-26,27	-25,60
8	Чукотский автономный округ	24.12.2000	81,83	67,60	64,44	-17,39	-3,16

Распределение голосов избирателей, поданных за кандидатов на выборах высших должностных лиц (руководителей высших исполнительных органов государственной власти) субъектов Российской Федерации 8 сентября 2013 года, приведено в таблице 7.2.

Таблица 7.2

№ п/п	Зарегистрированный кандидат	Число полученных голосов избирателей		Субъект выдвижения*
		абсолютное	%	
1	2	3	4	5
Республика Хакасия				
1	Бразаускас Денис Владимирович	8280	5,63	Политическая партия «КОММУНИСТЫ РОССИИ»
2	Быков Владимир Николаевич	7033	4,78	Политическая партия «ПАТРИОТЫ РОССИИ»
3	Дудко Николай Михайлович	5321	3,62	Политическая партия СПРАВЕДЛИВАЯ РОССИЯ

* В графе 5 указаны политические партии, региональные отделения которых выдвинули кандидатов.

1	2	3	4	5
4	**Зимин Виктор Михайлович**	**93324**	**63,41**	**Всероссийская политическая партия «ЕДИНАЯ РОССИЯ»**
5	Соболев Виктор Васильевич	14621	9,94	Политическая партия ЛДПР
6	Чунчель Игорь Владимирович	12740	8,66	Политическая партия «КОММУНИСТИЧЕСКАЯ ПАРТИЯ РОССИЙСКОЙ ФЕДЕРАЦИИ»
Забайкальский край				
1	Балагур Руслан Вячеславович	7574	2,77	Всероссийская политическая партия «Гражданская Сила»
2	**Ильковский Константин Константинович**	**196156**	**71,63**	**Политическая партия СПРАВЕДЛИВАЯ РОССИЯ**
3	Кулиева Василина Васильевна	27733	10,13	Политическая партия ЛДПР
4	Мерзликин Николай Владимирович	32141	11,74	Политическая партия «КОММУНИСТИЧЕСКАЯ ПАРТИЯ РОССИЙСКОЙ ФЕДЕРАЦИИ»
Хабаровский край				
1	Постников Виктор Михайлович	34020	9,73	Политическая партия «КОММУНИСТИЧЕСКАЯ ПАРТИЯ РОССИЙСКОЙ ФЕДЕРАЦИИ»
2	Фургал Сергей Иванович	66920	19,14	Политическая партия ЛДПР
3	**Шпорт Вячеслав Иванович**	**223542**	**63,92**	**Всероссийская политическая партия «ЕДИНАЯ РОССИЯ»**
4	Ящук Сергей Анатольевич	13943	3,99	Политическая партия СПРАВЕДЛИВАЯ РОССИЯ
Владимирская область				
1	Анчугин Борис Александрович	6009	1,77	Политическая партия «Коммунистическая партия социальной справедливости»
2	Бобров Анатолий Владимирович	36063	10,64	Политическая партия «КОММУНИСТИЧЕСКАЯ ПАРТИЯ РОССИЙСКОЙ ФЕДЕРАЦИИ»
3	Картухин Вячеслав Юрьевич	8419	2,48	Политическая партия «Гражданская позиция»
4	Колесников Аркадий Юрьевич	6644	1,96	Всероссийская политическая партия «ПРАВОЕ ДЕЛО»
5	**Орлова Светлана Юрьевна**	**253343**	**74,73**	**Всероссийская политическая партия «ЕДИНАЯ РОССИЯ»**

1	2	3	4	5
6	Сипягин Владимир Владимирович	13147	3,88	Политическая партия ЛДПР
7	Шубников Игорь Павлович	5429	1,6	Политическая партия «ПАТРИОТЫ РОССИИ»
Магаданская область				
1	Иваницкий Сергей Петрович	5101	14,84	Политическая партия «КОММУНИСТИЧЕСКАЯ ПАРТИЯ РОССИЙСКОЙ ФЕДЕРАЦИИ»
2	**Печеный Владимир Петрович**	**25127**	**73,11**	**Всероссийская политическая партия «ЕДИНАЯ РОССИЯ»**
3	Плотников Сергей Александрович	1829	5,32	Политическая партия ЛДПР
4	Шуберт Эдуард Евгеньевич	1569	4,57	Политическая партия СПРАВЕДЛИВАЯ РОССИЯ
Московская область				
1	**Воробьёв Андрей Юрьевич**	**1655479**	**78,94**	**Всероссийская политическая партия «ЕДИНАЯ РОССИЯ»**
2	Гудков Геннадий Владимирович	92977	4,43	Политическая партия «Российская объединенная демократическая партия «ЯБЛОКО»
3	Корнеева Надежда Анатольевна	47640	2,27	Политическая партия «ПАТРИОТЫ РОССИИ»
4	Романович Александр Леонидович	38315	1,83	Политическая партия СПРАВЕДЛИВАЯ РОССИЯ
5	Черемисов Константин Николаевич	161969	7,72	Политическая партия «КОММУНИСТИЧЕСКАЯ ПАРТИЯ РОССИЙСКОЙ ФЕДЕРАЦИИ»
6	Шингаркин Максим Андреевич	52938	2,52	Политическая партия ЛДПР
Город Москва				
1	Дегтярев Михаил Владимирович	66532	2,86	Политическая партия ЛДПР
2	Левичев Николай Владимирович	64778	2,79	Политическая партия СПРАВЕДЛИВАЯ РОССИЯ
3	Мельников Иван Иванович	248294	10,69	Политическая партия «КОММУНИСТИЧЕСКАЯ ПАРТИЯ РОССИЙСКОЙ ФЕДЕРАЦИИ»
4	Митрохин Сергей Сергеевич	81493	3,51	Политическая партия «Российская объединенная демократическая партия «ЯБЛОКО»

1	2	3	4	5
5	Навальный Алексей Анатольевич	632697	27,24	Политическая партия «Республиканская партия России – Партия народной свободы»
6	**Собянин Сергей Семенович**	**1193178**	**51,37**	Самовыдвижение
Чукотский автономный округ				
1	Васина Ольга Васильевна	1911	9,8	Политическая партия ЛДПР
2	**Копин Роман Валентинович**	**15563**	**79,84**	**Всероссийская политическая партия «ЕДИНАЯ РОССИЯ»**
3	Черненький Петр Семенович	1449	7,43	Политическая партия СПРАВЕДЛИВАЯ РОССИЯ

7.2. Высшие должностные лица (руководители высших исполнительных органов государственной власти) субъектов Российской Федерации, избранные по результатам выборов 8 сентября 2013 года

Главой Республики Хакасия – Председателем Правительства Республики Хакасия избран Зимин Виктор Михайлович, выдвинутый Хакасским региональным отделением Всероссийской политической партии «ЕДИНАЯ РОССИЯ», получивший 63,41 процента голосов избирателей, принявших участие в голосовании.

Губернатором Забайкальского края избран Ильковский Константин Константинович, выдвинутый Региональным отделением Политической партии СПРАВЕДЛИВАЯ РОССИЯ в Забайкальском крае, получивший 71,63 процента голосов избирателей, принявших участие в голосовании.

Губернатором Хабаровского края избран Шпорт Вячеслав Иванович, выдвинутый Хабаровским региональным отделением Всероссийской политической партии «ЕДИНАЯ РОССИЯ», получивший 63,92 процента голосов избирателей, принявших участие в голосовании.

Губернатором Владимирской области избрана Орлова Светлана Юрьевна, выдвинутая Владимирским региональным отделением Всероссийской политической партии «ЕДИНАЯ РОССИЯ», получившая 74,73 процента голосов избирателей, принявших участие в голосовании.

Губернатором Магаданской области избран Печеный Владимир Петрович, выдвинутый Магаданским региональным отделением Всероссийской политической партии «ЕДИНАЯ РОССИЯ», получивший 73,11 процента голосов избирателей, принявших участие в голосовании.

Губернатором Московской области избран Воробьёв Андрей Юрьевич, выдвинутый Московским областным региональным отделением Всероссийской политической партии «ЕДИНАЯ РОССИЯ», получивший 78,94 процента голосов избирателей, принявших участие в голосовании.

Мэром Москвы избран Собянин Сергей Семенович, выдвинутый в порядке самовыдвижения, получивший 51,37 процента голосов избирателей, принявших участие в голосовании.

Губернатором Чукотского автономного округа избран Копин Роман Валентинович, выдвинутый Чукотским региональным отделением Всероссийской политической партии «ЕДИНАЯ РОССИЯ», получивший 79,84 процента голосов избирателей, принявших участие в голосовании.

Биографические данные высших должностных лиц (руководителей высших исполнительных органов государственной власти) субъектов Российской Федерации, избранных по результатам выборов 8 сентября 2013 года, приведены в приложении 4 к главе 7.

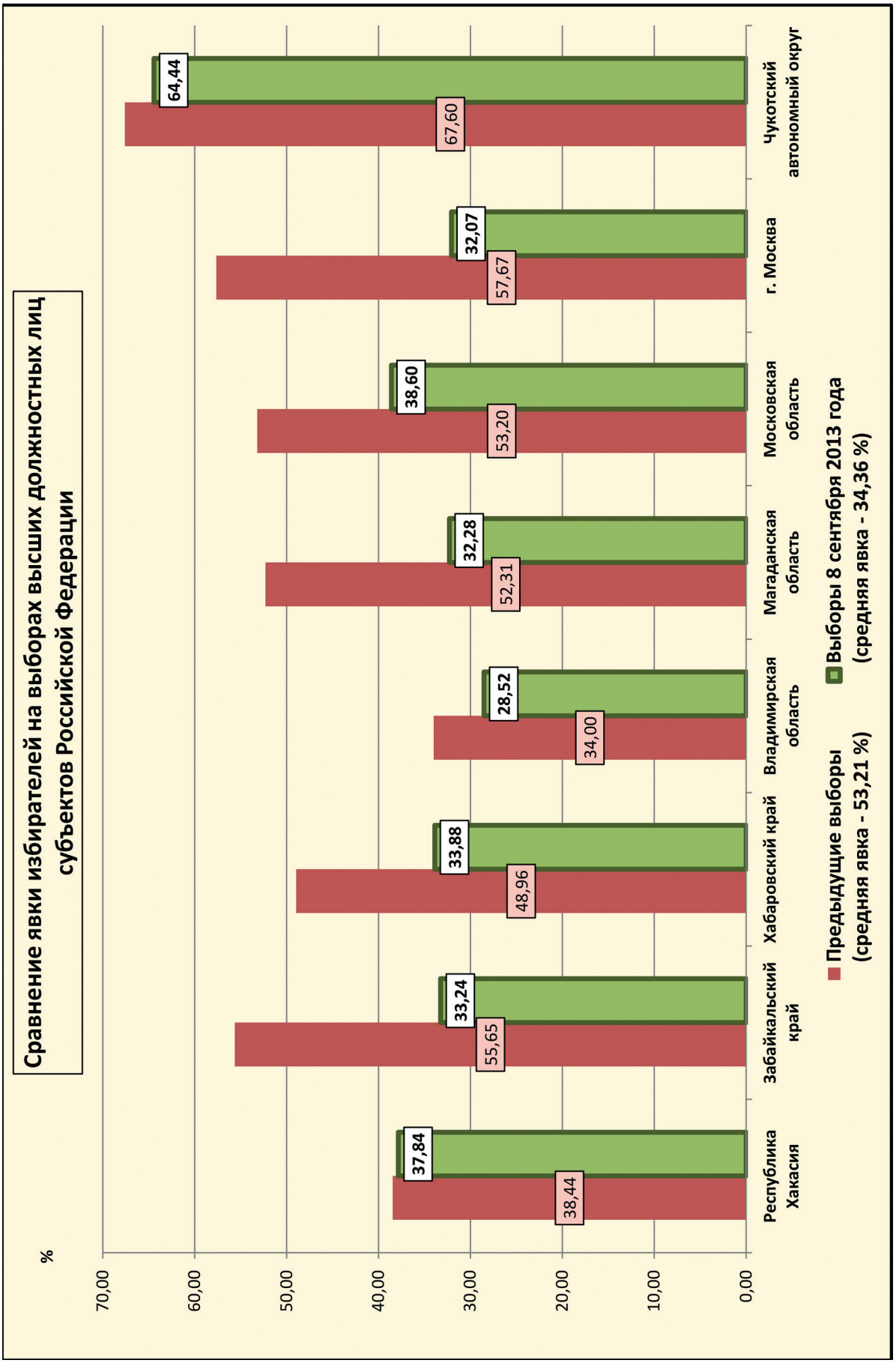
Сравнение явки избирателей на выборах высших должностных лиц субъектов Российской Федерации
%
70,00
60,00
50,00
40,00
30,00
20,00
10,00
0,00
Республика Хакасия
Забайкальский край
Хабаровский край
Владимирская область
Магаданская область
Московская область
г. Москва
Чукотский автономный округ
37,84
38,44
33,24
55,65
33,88
48,96
28,52
34,00
32,28
52,31
38,60
53,20
32,07
57,67
64,44
67,60
Предыдущие выборы (средняя явка - 53,21 %)
Выборы 8 сентября 2013 года (средняя явка - 34,36 %)

Приложение 1 к главе 7

Основные параметры нормативных правовых актов субъектов Российской Федерации о выборах высших должностных лиц (руководителей высших исполнительных органов государственной власти) субъектов Российской Федерации

(по состоянию на 26 июня 2013 года)

№ п/п	Субъект Российской Федерации Избираемое высшее должностное лицо Нормативный правовой акт, на основании которого проводятся выборы	Срок полномочий (лет)	Избирательная система Условия признания кандидата избранным Срок назначения повторного голосования	Предусмотрено ли самовыдвижение	Сроки		Количество подписей избирателей, необходимое для регистрации (%)* (от 0,5 до 2 %)	Установленный законом процент подписей депутатов представительных органов муниципальных образований и (или) избранных на муниципальных выборах глав муниципальных образований, необходимый для поддержки кандидата (от 5 до 10 %)	Установленный законом процент депутатов представительных органов муниципальных районов и городских округов и (или) избранных на муниципальных выборах глав муниципальных районов и городских округов в числе лиц, поддержавших кандидата (от 5 до 10 %, при этом кандидат должен быть поддержан не менее чем в 3/4 муниципальных районов и городских округов)	Предельный размер расходования средств избирательного фонда кандидата (предельная сумма всех расходов из средств избирательного фонда кандидата)	Голосование по почте	Досрочное голосование	Открепительные удостоверения	Время голосования (в день голосования)
					назначения выборов и опубликования решения о назначении выборов	выдвижения и регистрации кандидатов							
1	2	3	4	5	6	7	8	9	10	11	12	13	14	15
1	**Республика Хакасия** Глава Республики Хакасия – Председатель Правительства Республики Хакасия Закон Республики Хакасия от 28 июня 2012 года № 52-ЗРХ «О выборах Главы Республики Хакасия – Председателя Правительства Республики Хакасия» (в редакции от 23 мая 2013 года № 34-ЗРХ)	5	Мажоритарная избирательная система абсолютного большинства. Избранным считается зарегистрированный кандидат, который получил более 50 % голосов избирателей, принявших участие в голосовании. Повторное голосование проводится через 14 дней со дня голосования на общих выборах	–	Решение о назначении выборов должно быть принято не ранее чем за 100 дней и не позднее чем за 90 дней до дня голосования. Решение о назначении выборов подлежит официальному опубликованию в СМИ не позднее чем через 5 дней со дня его принятия	Выдвижение кандидата производится избирательным объединением после официального опубликования (публикации) решения о назначении выборов Главы Республики Хакасия. Кандидат не позднее чем через 20 дней со дня официального опубликования (публикации) решения о назначении выборов представляет в Избирательную комиссию Республики Хакасия решение съезда политической партии либо конференции (общего собрания) регионального отделения политической партии о выдвижении кандидата, а также нотариально удостоверенную копию документа о государственной регистрации избирательного объединения. Все документы для регистрации кандидата представляются кандидатом либо его доверенным лицом в Избирательную комиссию Республики Хакасия одновременно – не ранее чем за 60 дней и не позднее чем за 45 дней до дня голосования – до 18 часов по местному времени. Избирательная комиссия Республики Хакасия в течение 10 дней со дня приема необходимых для регистрации кандидата документов обязана принять решение о регистрации кандидата либо мотивированное решение об отказе в регистрации	–	10 %	10 %	Не может превышать 35 млн. рублей. Предельная сумма всех расходов кандидата, по которому назначено повторное голосование, увеличивается на 10 %. В случае дополнительного выдвижения кандидатов предельная сумма всех расходов из средств избирательного фонда ранее зарегистрированных кандидатов увеличивается в 1,5 раза	–	+	+	С 8 до 20 часов Если на территории избирательного участка расположено место жительства избирателей, рабочее время которых совпадает со временем голосования, по решению Избирательной комиссии Республики Хакасия начало голосования на этом избирательном участке может быть перенесено на более раннее время, но не более чем на два часа

* Графа 8 заполняется только в случае, если законом субъекта Российской Федерации предусмотрено выдвижение кандидата в порядке самовыдвижения.

2	**Забайкальский край** Губернатор Забайкальского края Закон Забайкальского края от 29 июня 2012 года № 676-ЗЗК «О выборах Губернатора Забайкальского края» (в редакции от 6 мая 2013 года № 812-ЗЗК)	5	Мажоритарная избирательная система абсолютного большинства. Избранным считается зарегистрированный кандидат, который получил более 50 % голосов избирателей, принявших участие в голосовании. Повторное голосование проводится через 21 день со дня голосования на общих выборах	–	Решение о назначении выборов должно быть принято не ранее чем за 100 дней и не позднее чем за 90 дней до дня голосования. Решение о назначении выборов подлежит официальному опубликованию в СМИ не позднее чем через 5 дней со дня его принятия	Выдвижение кандидата производится избирательным объединением после официального опубликования (публикации) решения о назначении выборов Губернатора края. Все документы для регистрации кандидата представляются кандидатом в Избирательную комиссию края одновременно – не позднее чем за 45 дней до дня голосования до 18 часов по местному времени. Избирательная комиссия края в течение 10 дней со дня приема необходимых для регистрации кандидата документов обязана принять решение о регистрации кандидата либо мотивированное решение об отказе в регистрации	–	8 %	8 %	Не может превышать 60 млн. рублей. Предельная сумма всех расходов кандидата, по которому назначено повторное голосование, увеличивается на 10 %. В случае дополнительного выдвижения кандидатов предельная сумма всех расходов из средств избирательного фонда ранее зарегистрированных кандидатов увеличивается в 1,5 раза	–	+	+	С 8 до 20 часов
3	**Хабаровский край** Губернатор Хабаровского края «Избирательный кодекс Хабаровского края» от 26 ноября 2003 года № 154 (в редакции от 7 мая 2013 года № 281)	5	Мажоритарная избирательная система абсолютного большинства. Избранным считается зарегистрированный кандидат, который получил более 50 % голосов избирателей, принявших участие в голосовании. Повторное голосование проводится через 14 дней со дня голосования на общих выборах	–	Решение о назначении выборов должно быть принято не ранее чем за 100 дней и не позднее чем за 90 дней до дня голосования. Решение о назначении выборов подлежит официальному опубликованию в СМИ не позднее чем через 5 дней со дня его принятия	Выдвижение кандидата избирательным объединением начинается не ранее чем через 5 дней и заканчивается не позднее чем через 35 дней со дня официального опубликования (обнародования) решения о назначении выборов. Все документы для регистрации кандидата представляются в Избирательную комиссию края не позднее чем за 45 дней до дня голосования до 18 часов по местному времени. Избирательная комиссия края обязана принять решение о регистрации кандидата либо мотивированное решение об отказе в регистрации в течение 10 дней после приема документов	–	8 %	8 %	20 млн. рублей	–	+	+	С 8 до 20 часов

1	2	3	4	5	6	7	8	9	10	11	12	13	14	15
4	**Владимирская область** Губернатор Владимирской области Закон Владимирской области от 13 февраля 2003 года № 10-ОЗ «Избирательный кодекс Владимирской области» (в редакции от 28 мая 2013 года № 55-ОЗ)	5	Мажоритарная избирательная система абсолютного большинства. Избранным считается зарегистрированный кандидат, который получил более 50 % голосов избирателей, принявших участие в голосовании. Повторное голосование проводится не позднее чем через 14 дней со дня голосования на общих выборах	–	Решение о назначении выборов должно быть принято не ранее чем за 100 дней и не позднее чем за 90 дней до дня голосования. Решение о назначении выборов подлежит официальному опубликованию в СМИ не позднее чем через 5 дней со дня его принятия	Выдвижение кандидата производится политической партией, региональным отделением политической партии после официального опубликования (публикации) решения о назначении выборов Губернатора области. Кандидат не позднее чем через 30 дней со дня официального опубликования (публикации) решения о назначении выборов представляет в Избирательную комиссию Владимирской области решение о выдвижении кандидата, а также официально заверенную постоянно действующим органом политической партии, ее регионального отделения копию документа о государственной регистрации политической партии. Все документы для регистрации кандидата представляются в Избирательную комиссию области не ранее чем за 60 дней и не позднее чем за 45 дней до дня голосования до 18 часов по местному времени. Избирательная комиссия области в течение 10 дней со дня приема документов обязана принять решение о регистрации кандидата либо мотивированное решение об отказе в регистрации	–	8 %	8 %	Не может превышать 1,5% величины прожиточного минимума во Владимирской области, установленного постановлением Губернатора области и действующего на день назначения выборов, умноженного на количество избирателей соответствующего избирательного округа (118 939 913 руб.) В случае дополнительного выдвижения кандидатов предельная сумма всех расходов из средств избирательного фонда ранее зарегистрированных кандидатов увеличивается на 50 %	–	–	–	С 8 до 20 часов
5	**Магаданская область** губернатор Магаданской области Закон Магаданской области от 9 июня 2012 года	5	Мажоритарная избирательная система абсолютного большинства. Избранным считается зарегистрированный кандидат, который получил	–	Решение о назначении выборов должно быть принято не ранее чем за 100 дней и не позднее чем за 90 дней до дня голосования.	Выдвижение кандидата производится избирательным объединением после официального опубликования (публикации) решения о назначении выборов. Представление кандидатом в Избирательную комиссию Магаданской области решения съезда политической партии либо конференции (общего собрания) регионального отделения политической партии о выдвижении	–	10 %	10 %	Не может превышать 3 млн. рублей. Предельная сумма всех расходов кандидата, по которому назначено повторное голосование,	–	+	+	С 8 до 20 часов Если на территории избирательного участка расположено место жительства избирателей, рабочее время которых совпадает со временем голосования

| | | |

1	2	3	4	5	6	7	8	9	10	11	12	13	14	15
7	**Город Москва** Мэр Москвы Закон города Москвы от 6 июля 2005 года № 38 «Избирательный кодекс города Москвы» (в редакции от 29 мая 2013 года № 26) Закон города Москвы от 28 июня 1995 года «Устав города Москвы» (в редакции от 19 декабря 2012 года № 69)	5	Мажоритарная избирательная система абсолютного большинства. Избранным считается зарегистрированный кандидат, который получил более 50 % процентов голосов избирателей, принявших участие в голосовании. Повторное голосование проводится через 14 дней со дня голосования на общих выборах	+	Решение о назначении выборов должно быть принято не ранее чем за 100 дней и не позднее чем за 90 дней до дня голосования. Решение о назначении выборов подлежит официальному опубликованию в СМИ не позднее чем через 5 дней со дня его принятия	Выдвижение кандидатов на должность Мэра Москвы, а также сбор подписей избирателей в поддержку выдвижения данных кандидатов и реализация иных форм поддержки осуществляются в течение 30 дней со дня официального опубликования (публикации) решения о назначении выборов. Документы, уведомляющие о выдвижении кандидатов, могут быть представлены в Московскую городскую избирательную комиссию до 18 часов последнего дня выдвижения. Для своей регистрации кандидат на должность Мэра Москвы не позднее чем через 30 дней со дня официального опубликования (публикации) решения о назначении выборов до 18 часов представляет избирательные документы. Избирательная комиссия не позднее чем через 10 дней* со дня приема необходимых для регистрации кандидата документов обязана принять решение о регистрации кандидата либо мотивированное решение об отказе в регистрации * *Данное регулирование не соответствует п. 18 ст. 38 Федерального закона № 67-ФЗ, так как может выйти за рамки десятидневного срока регистрации.*	1 % от числа избирателей города Москвы	6 %	–	Не может превышать 200 млн. рублей. При проведении повторного голосования на выборах Мэра Москвы предельная сумма всех расходов из средств избирательного фонда кандидата, включенного в избирательный бюллетень при повторном голосовании, может увеличиваться не более чем на 10%	–	–	+	С 8 до 20 часов
8	**Чукотский автономный округ** Губернатор Чукотского автономного округа Закон Чукотского автономного округа от 9 июня 2012 года № 58-ОЗ «О порядке проведения выборов Губернатора	5	Мажоритарная избирательная система абсолютного большинства. Избранным считается зарегистрированный кандидат, который получил более 50 % голосов избирателей, принявших участие в голосовании.	–	Решение о назначении выборов должно быть принято не ранее чем за 100 дней и не позднее чем за 90 дней до дня голосования. Решение о назначении выборов подлежит официальному опубликованию	Выдвижение кандидата производится избирательным объединением после официального опубликования (публикации) решения о назначении выборов Губернатора. Кандидат не позднее чем через 20 дней со дня официального опубликования (публикации) решения о назначении выборов представляет в Избирательную комиссию Чукотского автономного округа решение съезда политической партии либо конференции (общего собрания) регионального отделения политической партии о выдвижении кандидата, а также нотариально удостоверенную копию документа о государственной регистрации	–	10 %	10 %	Не может превышать 3 млн. рублей. Предельная сумма всех расходов кандидата, по которому назначено повторное голосование, увеличивается на 10 %	–	+	+	С 8 до 20 часов Если на территории избирательного участка расположено место жительства избирателей, рабочее время которых совпадает со временем голосования (при работе на предприятиях с непрерывным циклом работы

	Чукотского автономного округа» (в редакции от 26 апреля 2013 года № 21-ОЗ)		Повторное голосование проводится через 14 дней со дня голосования на общих выборах		в СМИ не позднее чем через 5 дней со дня его принятия	избирательного объединения. Все документы для регистрации кандидата представляются кандидатом в Избирательную комиссию Чукотского автономного округа не ранее чем за 80 дней и не позднее чем за 45 дней до дня голосования до 18 часов по местному времени. Избирательная комиссия Чукотского автономного округа обязана принять решение о регистрации кандидата либо мотивированное решение об отказе в регистрации в течение 10 дней со дня приема документов				или вахтовым методом), по решению Избирательной комиссии Чукотского автономного округа начало голосования на этом избирательном участке может быть перенесено на более ранее время, но не более чем на два часа

Приложение 2 к главе 7

Сведения о выборах высших должностных лиц (руководителей высших исполнительных органов государственной власти) субъектов Российской Федерации

№ п/п	Субъект Российской Федерации	Высшее должностное лицо (руководитель высшего исполнительного органа государственной власти) субъекта Российской Федерации	Выборы			Срок полномочий (лет)	Установленный законом процент от числа депутатов и глав муниципальных образований для поддержки выдвижения кандидата	Число подписей, необходимое для поддержки выдвижения кандидата (по установленному % с учетом превышения)	Количество районов и городских округов, от которых требуется поддержка кандидата (3/4)	Установленный законом процент депутатов представительных органов и глав муниципальных районов и городских округов от числа лиц, поддержавших кандидата	Число подписей депутатов и глав муниципальных районов и городских округов в поддержку кандидата (по установленному % с учетом превышения)	Предельный размер избирательного фонда (руб.)	Досрочное голосование в труднодоступных или отдаленных местностях	Открепительные удостоверения
			дата назначения	дата опубликования решения о назначении	кем назначены									
1	Республика Хакасия	Глава Республики Хакасия – Председатель Правительства	05.06.2013	06.06.2013	Верховным Советом Республики Хакасия	5	10	126	10	10	28	35 млн.	Проводилось	Использовались
2	Забайкальский край	Губернатор Забайкальского края	31.05.2013	03.06.2013	Законодательным Собранием Забайкальского края	5	8	346	27	8	48	60 млн.	Проводилось	Использовались
3	Хабаровский край	Губернатор Хабаровского края	30.05.2013	31.05.2013	Законодательной Думой Хабаровского края	5	8	200	15	8	30	21,2 млн.	Проводилось	Использовались
4	Владимирская область	Губернатор Владимирской области	09.06.2013	09.06.2013	Законодательным Собранием Владимирской области	5	8	142	16	8	39	118939913	Не предусмотрено	Не предусмотрены
5	Магаданская область	губернатор Магаданской области	07.06.2013	11.06.2013	Магаданской областной Думой	5	10	48	7	10	15	3 млн.	Проводилось	Использовались
6	Московская область	Губернатор Московской области	06.06.2013	11.06.2013	Московской областной Думой	5	7	368	54	7	105	300 млн.	Не предусмотрено	Использовались
7	Город Москва	Мэр Москвы	07.06.2013	11.06.2013	Московской городской Думой	5	6	110	110	–	–	200 млн.	Не предусмотрено	Использовались
8	Чукотский автономный округ	Губернатор Чукотского автономного округа	30.05.2013	31.05.2013	Думой Чукотского автономного округа	5	10	44 (с учетом превышения – 46)	6	10	12 (с учетом превышения – 46)	3 млн.	Проводилось	Использовались

Приложение 3 к главе 7

Кандидаты на должности высших должностных лиц (руководителей высших исполнительных органов государственной власти) субъектов Российской Федерации

№ п/п	Субъект Российской Федерации	Кандидаты	Субъект выдвижения*	Регистрация кандидата	Число голосов, полученных кандидатом	
					абсолютное	%
1	2	3	4	5	6	7
1	Республика Хакасия	Бразаускас Денис Владимирович	Политическая партия «КОММУНИСТЫ РОССИИ»	Зарегистрирован 01.08.2013	8280	5,63
		Быков Владимир Николаевич	Политическая партия «ПАТРИОТЫ РОССИИ»	Зарегистрирован 01.08.2013	7033	4,78
		Дудко Николай Михайлович	Политическая партия СПРАВЕДЛИВАЯ РОССИЯ	Зарегистрирован 02.08.2013	5321	3,62
		Зимин Виктор Михайлович	**Всероссийская политическая партия «ЕДИНАЯ РОССИЯ»**	**Зарегистрирован 26.07.2013**	**93324**	**63,41**
		Иванов Олег Альбертович	Политическая партия «Республиканская партия России – Партия народной свободы»	Отказ в регистрации 02.08.2013	–	–
		Соболев Виктор Васильевич	Политическая партия ЛДПР	Зарегистрирован 02.08.2013	14621	9,94
		Чунчель Игорь Владимирович	Политическая партия «КОММУНИСТИЧЕСКАЯ ПАРТИЯ РОССИЙСКОЙ ФЕДЕРАЦИИ»	Зарегистрирован 02.08.2013	12740	8,66
2	Забайкальский край	Балагур Руслан Вячеславович	Всероссийская политическая партия «Гражданская Сила»	Зарегистрирован 31.07.2013	7574	2,77
		Ильковский Константин Константинович	**Политическая партия СПРАВЕДЛИВАЯ РОССИЯ**	**Зарегистрирован 27.07.2013**	**196156**	**71,63**
		Кошелев Алексей Геннадьевич	Политическая партия «Гражданская Платформа»	Отказ в регистрации 10.07.2013	–	–
		Кулиева Василина Васильевна	Политическая партия ЛДПР	Зарегистрирована 17.07.2013	27733	10,13
		Мерзликин Николай Владимирович	Политическая партия «КОММУНИСТИЧЕСКАЯ ПАРТИЯ РОССИЙСКОЙ ФЕДЕРАЦИИ»	Зарегистрирован 31.07.2013	32141	11,74

* В графе 4 указаны политические партии, региональные отделения которых выдвинули кандидатов.

1	2	3	4	5	6	7
3	Хабаровский край	Громов Андрей Валентинович	Политическая партия «Республиканская партия России – Партия народной свободы»	Отказ в регистрации 30.07.2013	–	–
		Постников Виктор Михайлович	Политическая партия «КОММУНИСТИЧЕСКАЯ ПАРТИЯ РОССИЙСКОЙ ФЕДЕРАЦИИ»	Зарегистрирован 30.07.2013	34020	9,73
		Фургал Сергей Иванович	Политическая партия ЛДПР	Зарегистрирован 25.07.2013	66920	19,14
		Шпорт Вячеслав Иванович	**Всероссийская политическая партия «ЕДИНАЯ РОССИЯ»**	**Зарегистрирован 25.07.2013**	**223542**	**63,92**
		Ящук Сергей Анатольевич	Политическая партия СПРАВЕДЛИВАЯ РОССИЯ	Зарегистрирован 25.07.2013	13943	3,99
4	Владимирская область	Анчугин Борис Александрович	Политическая партия «Коммунистическая партия социальной справедливости»	Зарегистрирован 02.08.2013	6009	1,77
		Бобров Анатолий Владимирович	Политическая партия «КОММУНИСТИЧЕСКАЯ ПАРТИЯ РОССИЙСКОЙ ФЕДЕРАЦИИ»	Зарегистрирован 02.08.2013	36063	10,64
		Картухин Вячеслав Юрьевич	Политическая партия «Гражданская позиция»	Зарегистрирован 02.08.2013	8419	2,48
		Колесников Аркадий Юрьевич	Всероссийская политическая партия «ПРАВОЕ ДЕЛО»	Зарегистрирован 02.08.2013	6644	1,96
		Орлова Светлана Юрьевна	Всероссийская политическая партия «ЕДИНАЯ РОССИЯ»	Зарегистрирована 02.08.2013	253343	74,73
		Сафонов Валерий Владимирович	Всероссийская политическая партия ПАРТИЯ ЗА СПРАВЕДЛИВОСТЬ!	Отказ в регистрации 02.08.2013	–	–
		Сипягин Владимир Владимирович	Политическая партия ЛДПР	Зарегистрирован 02.08.2013	13147	3,88
		Филиппов Александр Сергеевич	Политическая партия «Гражданская Платформа»	Отказ в регистрации 02.08.2013	–	–
		Шубников Игорь Павлович	Политическая партия «ПАТРИОТЫ РОССИИ»	Зарегистрирован 02.08.2013	5429	1,6
5	Магаданская область	Гизатуллин Гаптрашид Габдрахманович	Политическая партия «ПАТРИОТЫ РОССИИ»	Отказ в регистрации 29.07.2013	–	–
		Иваницкий Сергей Петрович	Политическая партия «КОММУНИСТИЧЕСКАЯ ПАРТИЯ РОССИЙСКОЙ ФЕДЕРАЦИИ»	Зарегистрирован 29.07.2013	5101	14,84

		Печеный Владимир Петрович	**Всероссийская политическая партия «ЕДИНАЯ РОССИЯ»**	**Зарегистрирован 24.07.2013**	**25127**	**73,11**
		Плотников Сергей Александрович	Политическая партия ЛДПР	Зарегистрирован 29.07.2013	1829	5,32
		Шуберт Эдуард Евгеньевич	Политическая партия СПРАВЕДЛИВАЯ РОССИЯ	Зарегистрирован 29.07.2013	1569	4,57
6	Московская область	**Воробьёв Андрей Юрьевич**	**Всероссийская политическая партия «ЕДИНАЯ РОССИЯ»**	**Зарегистрирован 15.07.2013**	**1655479**	**78,94**
		Гришина Елена Владимировна	Политическая партия «Российская экологическая партия «Зеленые»	Отказ в регистрации 25.07.2013	–	–
		Гудков Геннадий Владимирович	Политическая партия «Российская объединенная демократическая партия «ЯБЛОКО»	Зарегистрирован 01.08.2013	92977	4,43
		Дижур Николай Измаилович	Политическая партия «КОММУНИСТЫ РОССИИ»	Отказ в регистрации 25.07.2013	–	–
		Звягин Алексей Георгиевич	ВСЕРОССИЙСКАЯ ПОЛИТИЧЕСКАЯ ПАРТИЯ «РОДИНА»	Отказ в регистрации 25.07.2013	–	–
		Казанцева Светлана Дмитриевна	Общероссийская политическая партия «Народная партия «За женщин России»	Отказ в регистрации 25.07.2013	–	–
		Корнеева Надежда Анатольевна	Политическая партия «ПАТРИОТЫ РОССИИ»	Зарегистрирована 26.07.2013	47640	2,27
		Огиевская Ольга Дмитриевна	Всероссийская политическая партия «Гражданская Сила»	Отказ в регистрации 25.07.2013	–	–
		Рамазанов Сираждин Омарович	Всероссийская политическая партия «Социал-демократическая партия России»	Отказ в регистрации 25.07.2013	–	–
		Романович Александр Леонидович	Политическая партия СПРАВЕДЛИВАЯ РОССИЯ	Зарегистрирован 20.07.2013	38315	1,83
		Топилин Юрий Геннадьевич	Политическая партия «Казачья партия Российской Федерации»	Отказ в регистрации 25.07.2013	–	–
		Федулов Александр Михайлович	Политическая партия «НАЦИОНАЛЬНОЙ БЕЗОПАСНОСТИ РОССИИ»	Отказ в регистрации 25.07.2013	–	–
		Фетисов Глеб Геннадьевич	Политическая партия «Альянс Зеленых – Народная партия»	Отказ в регистрации 25.07.2013	–	–

1	2	3	4	5	6	7
		Черемисов Константин Николаевич	Политическая партия «КОММУНИСТИЧЕСКАЯ ПАРТИЯ РОССИЙСКОЙ ФЕДЕРАЦИИ»	Зарегистрирован 18.07.2013	161969	7,72
		Шингаркин Максим Андреевич	Политическая партия ЛДПР	Зарегистрирован 20.07.2013	52938	2,52
		Щипанов Владимир Александрович	Всероссийская политическая партия «Партия пенсионеров России»	Отказ в регистрации 25.07.2013	–	–
7	Город Москва	Артанов Игорь Иванович	Самовыдвижение	Отказ в регистрации 17.07.2013	–	–
		Бузаров Владислав Вячеславович		Отказ в регистрации 17.07.2013	–	–
		Вишня Олеся Григорьевна		Отказ в регистрации 17.07.2013	–	–
		Голкин Сергей Анатольевич		Отказ в регистрации 17.07.2013	–	–
		Горлов Александр Владимирович		Отказ в регистрации 17.07.2013	–	–
		Горшков Анатолий Николаевич		Отказ в регистрации 17.07.2013	–	–
		Данилов Алексей Олегович		Отказ в регистрации 17.07.2013	–	–
		Дегтярев Михаил Владимирович	Политическая партия ЛДПР	Зарегистрирован 15.07.2013	66532	2,86
		Денисов Алексей Юрьевич	Самовыдвижение	Отказ в регистрации 11.07.2013	–	–
				Отказ в регистрации 27.06.2013	–	–
		Духарев Андрей Олегович		Отказ в регистрации 17.07.2013	–	–
		Елагин Нил Андреевич		Отказ в регистрации 11.07.2013	–	–
		Ефремова Вера Григорьевна		Отказ в регистрации 17.07.2013	–	–

		Жоночин Артур Иванович	Самовыдвижение	Отказ в регистрации 17.07.2013	–	–
		Иванов Андрей Евгеньевич		Отказ в регистрации 17.07.2013	–	–
		Карпушкин Иван Сергеевич		Отказ в регистрации 17.07.2013	–	–
		Ким Андрей Алексеевич		Отказ в регистрации 17.07.2013	–	–
		Кувшинов Владимир Захарович		Отказ в регистрации 17.07.2013	–	–
		Курьянович Николай Владимирович	Политическая партия «Российский общенародный союз»	Отказ в регистрации 17.07.2013	–	–
		Левичев Николай Владимирович	Политическая партия СПРАВЕДЛИВАЯ РОССИЯ	Зарегистрирован 15.07.2013	64778	2,79
		Макаров Вячеслав Геннадьевич	Самовыдвижение	Отказ в регистрации 17.07.2013	–	–
		Мельников Иван Иванович	Политическая партия «КОММУНИСТИЧЕСКАЯ ПАРТИЯ РОССИЙСКОЙ ФЕДЕРАЦИИ»	Зарегистрирован 11.07.2013	248294	10,69
		Митрохин Сергей Сергеевич	Политическая партия «Российская объединенная демократическая партия «ЯБЛОКО»	Зарегистрирован 17.07.2013	81493	3,51
		Навальный Алексей Анатольевич	Политическая партия «Республиканская партия России – Партия народной свободы»	Зарегистрирован 17.07.2013	632697	27,24
		Назаров Алексей Степанович	Самовыдвижение	Отказ в регистрации 17.07.2013	–	–
		Пеунова Светлана Михайловна	Общероссийская политическая партия «ВОЛЯ»	Отказ в регистрации 17.07.2013	–	–
		Попова Алена Владимировна	Всероссийская политическая партия «Гражданская Сила»	Отказ в регистрации 17.07.2013	–	–
		Рамазанов Сираждин Омарович	Всероссийская политическая партия «Социал-демократическая партия России»	Отказ в регистрации 17.07.2013	–	–
		Ручнов Валерий Иванович	Самовыдвижение	Отказ в регистрации 17.07.2013	–	–

1	2	3	4	5	6	7
		Снежков Михаил Николаевич	Самовыдвижение	Отказ в регистрации 17.07.2013	–	–
		Собянин Сергей Семенович		**Зарегистрирован 16.07.2013**	**1193178**	**51,37**
		Суздальцев Игорь Николаевич		Отказ в регистрации 17.07.2013	–	–
		Сурайкин Максим Александрович	Политическая партия «КОММУНИСТЫ РОССИИ»	Отказ в регистрации 17.07.2013	–	–
		Суржко Александр Сергеевич	Политическая партия «Партия Духовного Преображения России»	Отказ в регистрации 17.07.2013	–	–
		Сухарева Татьяна Викторовна	Самовыдвижение	Отказ в регистрации 17.07.2013	–	–
		Толмачев Сергей Владимирович		Отказ в регистрации 17.07.2013	–	–
		Троицкий Сергей Евгеньевич		Отказ в регистрации 17.07.2013	–	–
		Удальцов Сергей Станиславович		Отказ в регистрации 17.07.2013	–	–
		Фетисов Глеб Геннадьевич	Политическая партия «Альянс Зеленых – Народная партия»	Отказ в регистрации 17.07.2013	–	–
		Фролов Михаил Ильич	Самовыдвижение	Отказ в регистрации 17.07.2013	–	–
		Шоладеми Самсын Бартоломиувич		Отказ в регистрации 17.07.2013	–	–
8	Чукотский автономный округ	Бочкарев Виктор Васильевич	Всероссийская политическая партия «ПРАВОЕ ДЕЛО»	Отказ в регистрации 25.07.2013	–	–
		Васина Ольга Васильевна	Политическая партия ЛДПР	Зарегистрирована 09.07.2013	1911	9,8
		Копин Роман Валентинович	**Всероссийская политическая партия «ЕДИНАЯ РОССИЯ»**	**Зарегистрирован 15.07.2013**	**15563**	**79,84**
		Кретов Владимир Степанович	Политическая партия «КОММУНИСТИЧЕСКАЯ ПАРТИЯ РОССИЙСКОЙ ФЕДЕРАЦИИ»	Отказ в регистрации 23.07.2013	–	–
		Черненький Петр Семенович	Политическая партия СПРАВЕДЛИВАЯ РОССИЯ	Зарегистрирован 15.07.2013	1449	7,43

Приложение 4 к главе 7

Биографические данные высших должностных лиц (руководителей высших исполнительных органов государственной власти) субъектов Российской Федерации, избранных по результатам выборов 8 сентября 2013 года

(по состоянию на момент избрания)

ЗИМИН Виктор Михайлович, Глава Республики Хакасия – Председатель Правительства Республики Хакасия

Родился 23 августа 1962 года на ферме Диссос Краснотуранского района Красноярского края.

Образование высшее. В 1981 году окончил Абаканский сельскохозяйственный техникум, в 2007 году – Томский государственный архитектурно-строительный университет.

Трудовая биография началась в 1983 году в Иркутском строительно-монтажном управлении. Через три года был назначен главным инженером строительно-монтажного управления в Боготоле, а спустя полтора года – начальником управления.

С 1992 года утвержден в должности заместителя начальника Абаканского отделения Красноярской железной дороги – начальника дирекции строящихся объектов. Под его руководством в Хакасии было построено несколько десятков крупных объектов, среди которых три крупнейших тоннеля на Абакан-Тайшетской трассе.

В.М. Зимин является одним из основателей Хакасского регионального отделения Всероссийской политической партии «ЕДИНАЯ РОССИЯ», с мая 2008 года – секретарем Политсовета партии.

В 2003 году был избран депутатом Верховного Совета Республики Хакасия.

В 2007 году избран депутатом Государственной Думы Федерального Собрания Российской Федерации.

В 2008 году Верховный Совет Республики Хакасия наделил В.М. Зимина полномочиями Председателя Правительства Республики Хакасия по представлению Президента Российской Федерации.

Со дня вступления в силу принятого Верховным Советом Конституционного закона Республики Хакасия от 3 ноября 2010 года № 100-ЗРХ «О внесении изменений в Конституцию Республики Хакасия» в части наименования должности главы республики Виктор Зимин является Главой Республики Хакасия – Председателем Правительства Республики Хакасия.

14 января 2013 года Указом Президента России назначен временно исполняющим обязанности Главы Республики Хакасия – Председателя Правительства Республики Хакасия в связи с истечением срока полномочий.

8 сентября 2013 года избран Главой Республики Хакасия – Председателем Правительства Республики Хакасия на срок полномочий 5 лет. Кандидатом на указанных выборах был выдвинут Хакасским региональным отделением Всероссийской политической партии «ЕДИНАЯ РОССИЯ».

Награжден орденом Святого благоверного князя Даниила Московского II степени, медалью ордена «За заслуги перед Отечеством» II степени, знаком «Почетный железнодорожник».

Женат, имеет трех дочерей.

ИЛЬКОВСКИЙ Константин Константинович, Губернатор Забайкальского края

Родился 12 января 1964 года в поселке Багатай Верхоянского района Якутской АССР.

Образование высшее. В 1986 году окончил Ленинградский институт имени Г.В. Плеханова, в 1994 году – Академию народного хозяйства при Правительстве Российской Федерации. Кандидат экономических наук.

Работал геологом подземных горных работ на Депутатском горно-обогатительном комбинате в Республике Саха (Якутия), начальником геолого-разведочной экспедиции, главным инженером.

В 1999 году – первый заместитель министра промышленности, первый заместитель руководителя Администрации Президента Республики Саха (Якутия).

В 2000–2009 годах – генеральный директор ОАО «Якутскэнерго», в 2010 году – председатель совета директоров ОАО «Сахаэнерго», в 2011 году – директор ООО «Якутское».

Дважды избирался депутатом Государственного Собрания (Ил Тумэн) Республики Саха (Якутия) (в 2002 и 2008 годах).

В декабре 2011 года избран депутатом Государственной Думы Федерального Собрания Российской Федерации шестого созыва по списку Политической партии СПРАВЕДЛИВАЯ РОССИЯ.

1 марта 2013 года Указом Президента Российской Федерации назначен временно исполняющим обязанности Губернатора Забайкальского края.

8 сентября 2013 года избран Губернатором Забайкальского края на срок полномочий 5 лет. Кандидатом на указанных выборах был выдвинут Региональным отделением Политической партии СПРАВЕДЛИВАЯ РОССИЯ в Забайкальском крае.

Заслуженный работник народного хозяйства Республики Саха (Якутия), лауреат Государственной премии Республики Саха (Якутия) в области материального производства.

Женат, имеет двоих детей.

ШПОРТ Вячеслав Иванович,
Губернатор Хабаровского края

Родился 16 июня 1954 года в г. Комсомольске-на-Амуре.

Образование высшее. Окончил Комсомольский-на-Амуре политехнический институт, Высшие академические курсы при Военной академии Генерального штаба Вооруженных Сил Российской Федерации по специальности «Оборона и обеспечение безопасности Российской Федерации».

В 2003 году получил второе высшее образование по специальности «Юриспруденция».

Доктор технических наук. Действительный член Академии военных наук, профессор.

Трудовой путь начал на Комсомольском-на-Амуре авиационном производственном объединении им. Ю.А. Гагарина (КнААПО), где прошел путь от мастера до главного инженера – технического директора.

При участии В.И. Шпорта были освоены и запущены в серийное производство новые образцы авиационной военной техники серии Су-22, Су-27, Су-35, поставлены на боевое дежурство и на экспорт уникальные военные истребители: Су-33 (корабельный вариант), Су-30МКК и Су-27СМ.

По инициативе В.И. Шпорта и при непосредственном его руководстве на КнААПО были запущены две конверсионные программы: по самолетов Бе-103 («Амфибия») и Су-80 на 30 пассажиров для местных и региональных авиалиний.

В 1999–2007 годах – депутат Государственной Думы Федерального Собрания Российской Федерации третьего и четвертого созывов. заместитель председателя Комитета Государственной Думы по промышленности, строительству и наукоемким технологиям, председатель Экспертного совета Государственной Думы по техническому перевооружению промышленности России, председатель межфракционного депутатского объединения «Авиация и Космос».

С 1999 по 2003 год возглавлял Экспертный совет по авиации и космонавтике.

С января 2008 года по февраль 2009 года – директор Дирекции по производству и техническому развитию авиационной холдинговой компании «Сухой».

С 2 марта 2009 года – заместитель Председателя Правительства Хабаровского края – министр промышленности, транспорта и связи края.

30 апреля 2009 года Указом Президента Российской Федерации назначен исполняющим обязанности Губернатора Хабаровского края.

6 мая 2009 года Законодательной Думой Хабаровского края наделен полномочиями Губернатора края по представлению Президента Российской Федерации.

30 апреля 2013 года Указом Президента Российской Федерации назначен временно исполняющим обязанности Губернатора Хабаровского края в связи с истечением срока полномочий.

8 сентября 2013 года избран Губернатором Хабаровского края на срок полномочий 5 лет. Кандидатом на указанных выборах был выдвинут Хабаровским региональным отделением Всероссийской политической партии «ЕДИНАЯ РОССИЯ».

Награжден орденом Дружбы, юбилейной медалью «300 лет Российскому флоту», медалью Анатолия Кони.

Имеет звание «Почетный авиастроитель».

Является автором 10 изобретений, закрепленных патентами.

Женат, имеет сына и дочь.

ОРЛОВА Светлана Юрьевна,
Губернатор Владимирской области

Родилась 23 октября 1954 года в городе Облучье Хабаровского края.

Образование высшее. Окончила Уссурийский государственный педагогический институт, Хабаровскую высшую партийную школу, курсы повышения квалификации Финансовой академии при Правительстве Российской Федерации. Кандидат экономических наук.

В 1971–1991 годах работала воспитателем в школе-интернате в городе Владивостоке, занималась партийной работой.

В 1991–1993 годах – вице-президент, генеральный директор Приморской краевой женской коммерческой благотворительной организации «АННА».

В 1993–1999 годах – депутат Государственной Думы Федерального Собрания Российской Федерации, член фракции «Женщины России», член Комитета по бюджету, налогам, банкам и финансам.

В 2000–2001 годах – вице-президент ЗАО НПО «Кросна».

В ноябре 2001 года избрана членом Совета Федерации Федерального Собрания Российской Федерации от Совета народных депутатов Кемеровской области.

С января 2004 года – заместитель Председателя Совета Федерации Федерального Собрания Российской Федерации.

С.Ю. Орлова представляла Совет Федерации в Государственной Думе, в Комиссии Правительства Российской Федерации по законопроектной деятельности, в одиннадцати координационных и совещательных органах при Президенте Российской Федерации, Правительстве Российской Федерации, федеральных органах исполнительной власти. Являлась заместителем Председателя Конгресса местных и региональных властей Совета Европы, руководителем делегации Российской Федерации в Конгрессе.

24 марта 2013 года Указом Президента Российской Федерации назначена временно исполняющим обязанности Губернатора Владимирской области.

8 сентября 2013 года одержала победу на выборах Губернатора Владимирской области, получив около 75 процентов голосов избирателей.

8 сентября 2013 года избрана Губернатором Владимирской области на срок полномочий 5 лет. Кандидатом на указанных выборах была выдвинута Владимирским региональным отделением Всероссийской политической партии «ЕДИНАЯ РОССИЯ».

Член Бюро Высшего совета Всероссийской политической партии «ЕДИНАЯ РОССИЯ», член Высшего совета Партии. Председатель Комиссии Президиума Генерального совета Партии по рассмотрению жалоб граждан, исключенных из членов Партии.

Награждена орденом Почета, орденом «Содружество», медалью ордена «За заслуги перед Отечеством» II степени, медалью Столыпина П.А. II степени, Почетной грамотой Президента Российской Федерации, Почетной грамотой Правительства Российской Федерации, наградами Кемеровской области. Имеет благодарности Президента Российской Федерации, Правительства Российской Федерации, Председателя Совета Федерации Федерального Собрания Российской Федерации.

ПЕЧЕНЫЙ Владимир Петрович,
губернатор Магаданской области

Родился 20 июня 1949 года в городе Черновцы на Украине.

Образование высшее. Окончил филологический факультет Черновицкого государственного университета.

Трудовой путь начал заместителем директора областной филармонии, затем заместителем директора по учебно-воспитательной работе в профессионально-техническом училище.

С 1978 года преподавал в Ново-Устьинской средней школе и школе-интернате города Охотска Хабаровского края.

В 1984 году прибыл в Магадан и до 1990 года работал в Городском отделе народного образования, замещая должности директора школы, инспектора, заместителя заведующего городским отделом народного образования.

В апреле 1990 года городской Совет народных депутатов утвердил В.П. Печеного заместителем председателя Магаданского горисполкома.

В 1993 году назначен заместителем главы администрации города Магадана, а в 1997-м – первым заместителем мэра города Магадана.

Дважды (в 2004 и 2008 годах) избирался мэром Магадана на муниципальных выборах.

В мае 2012 года В.П. Печеный избран в состав Генерального совета Всероссийской политической партии «ЕДИНАЯ РОССИЯ».

В связи с истечением срока полномочий губернатора Магаданской области Указом Президента Российской Федерации назначен с 3 февраля 2013 года временно исполняющим обязанности губернатора Магаданской области.

8 сентября 2013 года избран губернатором Магаданской области на срок полномочий 5 лет. Кандидатом на указанных выборах был выдвинут Магаданским региональным отделением Всероссийской политической партии «ЕДИНАЯ РОССИЯ».

Награжден медалью ордена «За заслуги перед Отечеством» II степени, Почетной грамотой Совета Федерации Федерального Собрания Российской Федерации, орденом «Иван Калита», орденом Преподобного Серафима Саровского III степени.

Имеет почетные звания «Отличник народного образования РСФСР», «Ветеран труда».

ВОРОБЬЁВ Андрей Юрьевич,
Губернатор Московской области

Родился 14 апреля 1970 года в городе Красноярске.

Образование высшее. Окончил Северо-Осетинский Государственный университет им. К.Л. Хетагурова (город Владикавказ), Всероссийскую академию внешней торговли Министерства торговли Российской Федерации, Государственный университет — Высшую школу экономики (город Москва), Российскую академию государственной службы при Президенте Российской Федерации. Кандидат экономических наук.

Трудовую деятельность начал в 1991 году с организации и развития собственного бизнеса.

С 1998 по 2000 год – генеральный директор ЗАО «Русская рыбная компания».

В 2000 году – помощник заместителя Председателя Правительства Российской Федерации С.К. Шойгу в Аппарате Правительства Российской Федерации.

С 2000 по 2012 год – президент Межрегионального общественного фонда поддержки Всероссийской политической партии «ЕДИНАЯ РОССИЯ».

С 2002 по 2003 год – член Совета Федерации Федерального Собрания Российской Федерации, представитель от исполнительного органа государственной власти Республики Адыгея, заместитель Председателя Комиссии Совета Федерации по контролю за обеспечением деятельности Совета Федерации, член Комитета Совета Федерации по бюджету и налогам.

С 2003 по 2011 год – депутат Государственной Думы Федерального Собрания Российской Федерации четвертого и пятого созывов, заместитель руководителя фракции Всероссийской политической партии «ЕДИНАЯ РОССИЯ».

С 2005 по 2012 год – руководитель Центрального исполнительного комитета Всероссийской политической партии «ЕДИНАЯ РОССИЯ».

С 2011 года по 8 ноября 2012 года – депутат Государственной Думы Федерального Собрания Российской Федерации шестого созыва, руководитель фракции Всероссийской политической партии «Единая Россия», заместитель Председателя Государственной Думы Федерального Собрания Российской Федерации.

8 ноября 2012 года Указом Президента Российской Федерации назначен временно исполняющим обязанности Губернатора Московской области.

8 сентября 2013 года избран Губернатором Московской области на срок полномочий 5 лет. Кандидатом на указанных выборах был выдвинут Московским областным региональным отделением Всероссийской политической партии «ЕДИНАЯ РОССИЯ».

Награжден орденом Почета, медалью ордена «За заслуги перед Отечеством» I степени, медалью «Совет Федерации. 15 лет», имеет благодарность Председателя Государственной Думы Федерального Собрания Российской Федерации.

СОБЯНИН Сергей Семёнович,
Мэр Москвы

Родился 21 июня 1958 года в селе Няксимволь Берёзовского района Тюменской области.

Образование высшее. Окончил Костромской технологический институт, Всесоюзный юридический заочный институт. Кандидат юридических наук.

Трудовую деятельность начал в 1980 году – работал слесарем, затем мастером Челябинского трубопрокатного завода.

С 1982 года – заведующий орготделом Ленинского райкома ВЛКСМ Челябинска.

С 1984 по 1990 год – на руководящей партийной и советской работе в Ханты-Мансийском автономном округе Тюменской области.

С 1991 года – глава администрации города Когалыма.

С 1993 года – первый заместитель главы администрации Ханты-Мансийского автономного округа.

С 1994 года – председатель Думы Ханты-Мансийского автономного округа, член Совета Федерации Федерального Собрания Российской Федерации, председатель Комитета Совета Федерации по конституционному законодательству и судебно-правовым вопросам.

С 2000 года – первый заместитель полномочного представителя Президента Российской Федерации в Уральском федеральном округе.

С 2001 по 2005 год – губернатор Тюменской области.

С ноября 2005 года – руководитель Администрации Президента Российской Федерации.

С 2008 года – заместитель Председателя Правительства Российской Федерации – руководитель Аппарата Правительства Российской Федерации.

С 21 октября 2010 года по представлению Президента Российской Федерации Московской городской Думой наделен полномочиями Мэра Москвы.

5 июня 2013 года Указом Президента Российской Федерации назначен временно исполняющим обязанности Мэра Москвы.

8 сентября 2013 года избран Мэром Москвы на срок полномочий 5 лет. Кандидатом на указанных выборах выдвигался в порядке самовыдвижения.

Награжден орденом Почета, медалью ордена «За заслуги перед Отечеством» II степени, медалью Столыпина П.А. I степени, орденом Святого равноапостольного князя Владимира I степени, орденом Святого благоверного князя Даниила Московского II степени, почетной медалью Министерства образования России. Лауреат премии «Человек года России –2003» в номинации «Политик года». Имеет звание «Человек года-2013».

Женат, имеет двух дочерей.

КОПИН Роман Валентинович,
Губернатор Чукотского автономного округа

Родился 5 марта 1974 года в городе Костроме.

Образование высшее. Окончил Волго-Вятскую академию государственной службы по специальности «Государственное и муниципальное управление», Финансовую академию при Правительстве Российской Федерации.

В 1994 году стал заместителем директора Нижегородского областного центра молодежных инициатив.

С 1995 года – инспектор юридического отдела, а затем руководитель группы исполнения постановлений по делам о нарушении таможенных правил Костромской таможни. В дальнейшем работал в костромском региональном филиале АКБ «СБС-агро».

С 2001 года – советник губернатора по экономическим вопросам.

С декабря 2001 года по 2003 год – глава муниципального образования Чаунский район.

С 2003 года по 2008 год – глава муниципального образования Билибинский район.

С апреля по июль 2008 года – начальник Департамента промышленной и сельскохозяйственной политики.

13 июля 2008 года Думой Чукотского автономного округа наделен полномочиями Губернатора Чукотского автономного округа по представлению Президента Российской Федерации.

8 сентября 2013 года избран Губернатором Чукотского автономного округа на срок полномочий 5 лет. Кандидатом на указанных выборах был выдвинут Чукотским региональным отделением Всероссийской политической партии «ЕДИНАЯ РОССИЯ».

Награжден орденом Почета.

Женат, имеет сына и дочь.

Глава 8.
Выборы депутатов законодательных (представительных) органов государственной власти субъектов Российской Федерации

8.1. Активность избирателей. Результаты выборов

Выборы депутатов законодательных (представительных) органов государственной власти субъектов Российской Федерации 8 сентября 2013 года проходили в 16 субъектах Российской Федерации – Республике Башкортостан, Республике Бурятия, Республике Калмыкия, Республике Саха (Якутия), Республике Хакасия, Чеченской Республике, Забайкальском крае, Архангельской, Владимирской, Ивановской, Иркутской, Кемеровской, Ростовской, Смоленской, Ульяновской и Ярославской областях. Во всех 16 субъектах Российской Федерации законодательные (представительные) органы государственной власти избираются на 5 лет.

В двух субъектах Российской Федерации – Республике Калмыкия и Чеченской Республике – указанные выборы проводились по пропорциональной избирательной системе.

В 14 субъектах Российской Федерации (Республика Башкортостан, Республика Бурятия, Республика Саха (Якутия), Республика Хакасия, Забайкальский край, Архангельская, Владимирская, Ивановская, Иркутская, Кемеровская, Ростовская, Смоленская, Ульяновская и Ярославская области) на указанных выборах применялась смешанная (мажоритарно-пропорциональная) избирательная система.

В перечисленных субъектах Российской Федерации законодательными (представительными) органами государственной власти на основании данных о численности зарегистрированных избирателей и в соответствии с Федеральным законом от 2 октября 2012 года № 157-ФЗ «О внесении изменений в Федеральный закон «О политических партиях» и Федеральный закон «Об основных гарантиях избирательных прав и права на участие в референдуме граждан Российской Федерации» были утверждены новые схемы избирательных округов сроком на десять лет.

В соответствии с законодательством 12 субъектов Российской Федерации – Республики Башкортостан, Республики Бурятия, Республики Саха (Якутия), Чеченской Республики, Архангельской, Владимирской, Иркутской, Кемеровской, Ростовской, Смоленской, Ульяновской и Ярославской областей – к распределению депутатских мандатов допускались региональные списки кандидатов, получившие 7 и более процентов голосов избирателей, в четырех субъектах – Республике Калмыкия, Республике Хакасия, Забайкальском крае и Ивановской области – установлен пятипроцентный заградительный барьер.

Основные параметры законов субъектов Российской Федерации и сведения о выборах депутатов законодательных (представительных) органов государственной власти субъектов Российской Федерации приведены в приложениях 1 и 2 к главе 8.

В выборах депутатов законодательных (представительных) органов государственной власти Республики Саха (Якутия), Забайкальского края, Иркутской и Смоленской областей имели право участвовать 48 политических партий, зарегистрированных Минюстом России на дату опубликования решения о назначении соответствующих выборов, Архангельской области – 50, Республики Хакасия – 52, Республики Бурятия, Республики Калмыкия, Чеченской Республики, Владимирской, Ивановской, Кемеровской, Ростовской и Ульяновской областей – 53, Республики Башкортостан и Ярославской области – 54 политические партии.

Анализ активности избирателей на прошедших 8 сентября 2013 года выборах депутатов законодательных (представительных) органов государственной власти субъектов Российской Федерации показывает, что по сравнению с предыдущими аналогичными выборами активность избирателей снизилась в 15 субъектах Российской Федерации, при этом наиболее значительно в восьми субъектах Российской Федерации – в Республике Башкортостан (на 37,11%), Республике Саха (Якутия) (на 29,31%), Ростовской области (на 27,67%), Ярославской области (на 27,57%), Ульяновской области (на 26,70%), Смо-

ленской области (на 25,71%), Ивановской области (на 21,44%), Республике Калмыкия (на 18,92%). Это объясняется в первую очередь тем, что предыдущие выборы депутатов законодательных (представительных) органов государственной власти указанных субъектов Российской Федерации были совмещены с выборами Президента Российской Федерации 2 марта 2008 года либо с выборами депутатов Государственной Думы Федерального Собрания Российской Федерации 2 декабря 2007 года, а показатель активности избирателей на федеральных выборах, как правило, выше. Наименее значительное снижение активности зафиксировано на выборах в Чеченской Республике – на 3,05 процента. В Кемеровской области активность избирателей на выборах 8 сентября 2013 года возросла на 7,19 процента.

Активность избирателей на выборах депутатов законодательных (представительных) органов государственной власти субъектов Российской Федерации 8 сентября 2013 года по сравнению с активностью избирателей на прошедших 4 марта 2012 года выборах Президента Российской Федерации снизилась во всех 16 субъектах Российской Федерации, при этом наиболее значительное снижение зафиксировано в Архангельской области (на 33,02 %), наименьшее снижение наблюдается в Кемеровской области (на 3,51 %).

Наибольшая активность избирателей на указанных выборах составила 92,03 процента (Чеченская Республика), а наименьшая – 25,19 процента (Архангельская область).

Сведения об изменении активности избирателей на выборах депутатов законодательных (представительных) органов государственной власти субъектов Российской Федерации 8 сентября 2013 года по сравнению с предыдущими выборами и выборами Президента Российской Федерации 4 марта 2012 года приведены в приложении 6 к главе 8 и отображены в диаграмме на с. 197.

По результатам выборов 8 сентября 2013 года законодательные (представительные) органы государственной власти всех 16 субъектов Российской Федерации избраны в правомочных составах.

Сведения о заверении и регистрации списков кандидатов по единым избирательным округам и о выдвижении и регистрации кандидатов по одномандатным избирательным округам на выборах депутатов законодательных (представительных) органов государственной власти субъектов Российской Федерации приведены в приложениях 3 и 4 к главе 8.

Всего на указанных выборах замещалось 825 мандатов, из них 447 мандатов – по единым избирательным округам и 378 – по мажоритарным избирательным округам. Мандаты в законодательных (представительных) органах государственной власти субъектов Российской Федерации получили кандидаты от 14 политических партий.

Наибольшее число мандатов замещено кандидатами, выдвинутыми региональными отделениями парламентских партий, из них «ЕДИНАЯ РОССИЯ» получила 637 мандатов (77,21 % от общего числа замещенных мандатов), КПРФ – 73 (8,85 %), ЛДПР – 32 (3,88 %), СПРАВЕДЛИВАЯ РОССИЯ – 36 (4,36 %).

Из 10 политических партий, не представленных в Государственной Думе Федерального Собрания Российской Федерации, наибольшее количество мандатов замещено кандидатами от Политической партии «Гражданская Платформа» – 9 мандатов (1,09 %) и Политической партии «ПАТРИОТЫ РОССИИ» – 6 мандатов (0,73 %).

20 депутатских мандатов (2,42 %) получили кандидаты, выдвигавшиеся в порядке самовыдвижения.

Сведения о замещении депутатских мандатов на выборах депутатов законодательных (представительных) органов государственной власти субъектов Российской Федерации 8 сентября 2013 года приведены в приложении 5 к главе 8.

По результатам выборов участвовавшие в них кандидаты и избирательные объединения получили следующее количество голосов избирателей и депутатских мандатов в законодательных (представительных) органах государственной власти 16 субъектов Российской Федерации (информация размещена на с. 198–213).

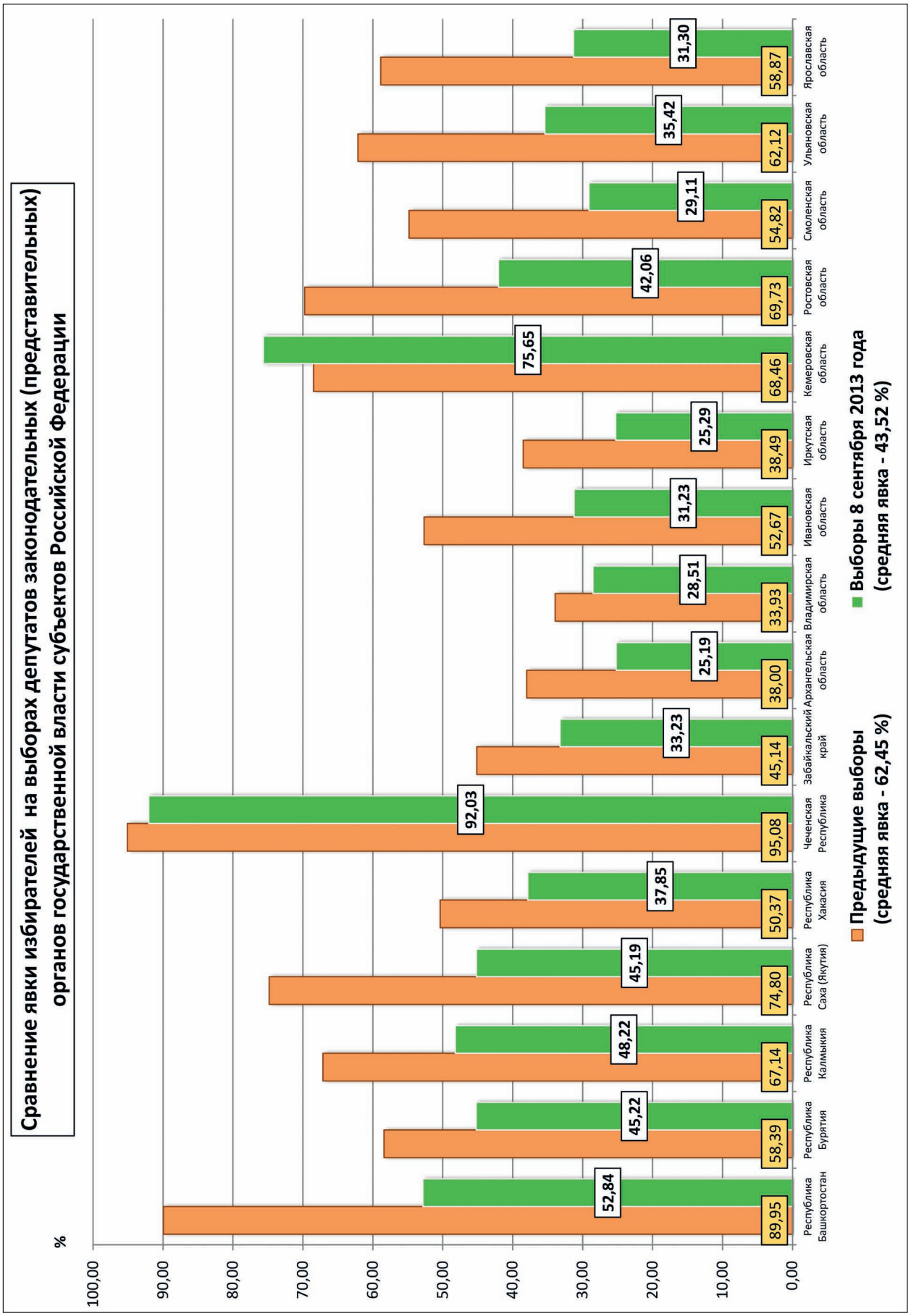
Сравнение явки избирателей на выборах депутатов законодательных (представительных) органов государственной власти субъектов Российской Федерации
%
100,00
90,00
80,00
70,00
60,00
50,00
40,00
30,00
20,00
10,00
0,00
Республика Башкортостан
Республика Бурятия
Республика Калмыкия
Республика Саха (Якутия)
Республика Хакасия
Чеченская Республика
Забайкальский край
Архангельская область
Владимирская область
Ивановская область
Иркутская область
Кемеровская область
Ростовская область
Смоленская область
Ульяновская область
Ярославская область
89,95
52,84
58,39
45,22
67,14
48,22
74,80
45,19
50,37
37,85
95,08
92,03
45,14
33,23
38,00
25,19
33,93
28,51
52,67
31,23
38,49
25,29
68,46
75,65
69,73
42,06
54,82
29,11
62,12
35,42
58,87
31,30
Предыдущие выборы (средняя явка - 62,45 %)
Выборы 8 сентября 2013 года (средняя явка - 43,52 %)

РЕСПУБЛИКА БАШКОРТОСТАН

Выборы депутатов Государственного Собрания – Курултая Республики Башкортостан пятого созыва

В Государственное Собрание – Курултай Республики Башкортостан избраны 110 депутатов по смешанной избирательной системе, из них 55 – по единому избирательному округу, 55 – по одномандатным избирательным округам.

В выборах приняло участие 52,84 процента избирателей, включенных в списки избирателей.

Всего на дату голосования в указанных выборах участвовали 18 политических партий. Из шести политических партий, получивших мандаты в Государственном Собрании – Курултае Республики Башкортостан, к распределению депутатских мандатов были допущены зарегистрированные списки кандидатов двух партий и четыре политические партии получили мандаты только по одномандатным избирательным округам. Кроме того, 6 мандатов получили кандидаты, выдвигавшиеся в порядке самовыдвижения.

Мандаты распределились следующим образом:

Субъект выдвижения	Процент голосов избирателей, полученных по единому избирательному округу	Количество мандатов		Всего мандатов (% от общего числа мандатов)
		по единому избирательному округу	по одномандатным избирательным округам	
«ЕДИНАЯ РОССИЯ»	76,06	49	39	88 (80,0)
КПРФ	11,70	6	4	10 (9,09)
ЛДПР	3,72	0	3	3 (2,73)
«ПАТРИОТЫ РОССИИ»	0,98	0	1	1 (0,91)
Альянс Зеленых – Народная партия	0,33	0	1	1 (0,91)
Партия СОЦИАЛЬНОЙ СОЛИДАРНОСТИ	0,24	0	1	1 (0,91)
Самовыдвижение	–	–	6	6 (5,45)

РЕСПУБЛИКА БУРЯТИЯ

Выборы депутатов Народного Хурала Республики Бурятия пятого созыва

В Народный Хурал Республики Бурятия избраны 66 депутатов Народного Хурала Республики Бурятия по смешанной избирательной системе, из них 33 – по единому избирательному округу, 33 – по одномандатным избирательным округам.

В выборах приняло участие 45,22 процента избирателей, включенных в списки избирателей.

Всего на дату голосования в указанных выборах участвовали 22 политические партии. Из шести политических партий, получивших мандаты в Народном Хурале Республики Бурятия, к распределению депутатских мандатов были допущены зарегистрированные списки кандидатов четырех партий и две политические партии получили мандаты только по одномандатным избирательным округам. Кроме того, 4 мандата получили кандидаты, выдвигавшиеся в порядке самовыдвижения.

Мандаты распределились следующим образом:

Субъект выдвижения	Процент голосов избирателей, полученных по единому избирательному округу	Количество мандатов		Всего мандатов (% от общего числа мандатов)
		по единому избирательному округу	по одномандатным избирательным округам	
«ЕДИНАЯ РОССИЯ»	43,34	20	25	45 (68,19)
КПРФ	19,37	8	0	8 (12,13)
СПРАВЕДЛИВАЯ РОССИЯ	9,03	4	2	6 (9,09)
ЛДПР	6,11	1	0	1 (1,51)
«Гражданская Платформа»	4,03	0	1	1 (1,51)
Российская партия пенсионеров за справедливость	1,47	0	1	1 (1,51)
Самовыдвижение	–	–	4	4 (6,06)

РЕСПУБЛИКА КАЛМЫКИЯ

Выборы депутатов Народного Хурала (Парламента) Республики Калмыкия пятого созыва

В Народный Хурал (Парламент) Республики Калмыкия избраны 27 депутатов по пропорциональной избирательной системе. Все депутаты избраны по единому избирательному округу.

В выборах приняло участие 48,22 процента избирателей, включенных в списки избирателей.

Всего на дату голосования в указанных выборах участвовали 23 политические партии. К распределению депутатских мандатов были допущены четыре зарегистрированных списка кандидатов, выдвинутые региональными отделениями политических партий.

Мандаты распределились следующим образом:

Субъект выдвижения	Процент голосов избирателей, полученных по единому избирательному округу	Количество мандатов, полученных по единому избирательному округу (% от общего числа мандатов)
«ЕДИНАЯ РОССИЯ»	51,34	18 (66,7)
КПРФ	11,41	4 (14,8)
«Гражданская Платформа»	9,37	3 (11,1)
«ПАТРИОТЫ РОССИИ»	5,77	2 (7,4)

РЕСПУБЛИКА САХА (ЯКУТИЯ)

Выборы депутатов Государственного Собрания (Ил Тумэн) Республики Саха (Якутия) пятого созыва

В Государственное Собрание (Ил Тумэн) Республики Саха (Якутия) избраны 70 депутатов по смешанной избирательной системе, из них 35 – по единому избирательному округу, 35 – по одномандатным избирательным округам.

В выборах приняло участие 45,49 процента избирателей, включенных в списки избирателей.

Всего на дату голосования в указанных выборах участвовали 18 политических партий. Из пяти политических партий, получивших мандаты в Государственном Собрании (Ил Тумэн) Республики Саха (Якутия), к распределению депутатских мандатов были допущены зарегистрированные списки кандидатов четырех партий и одна политическая партия получила мандат только по одномандатному избирательному округу. Кроме того, 3 мандата получили кандидаты, выдвигавшиеся в порядке самовыдвижения.

Мандаты распределились следующим образом:

Субъект выдвижения	Процент голосов избирателей, полученных по единому избирательному округу	Количество мандатов		Всего мандатов (% от общего числа мандатов)
		по единому избирательному округу	по одномандатным избирательным округам	
«ЕДИНАЯ РОССИЯ»	47,41	22	29	51 (72,86)
СПРАВЕДЛИВАЯ РОССИЯ	16,01	7	2	9 (12,86)
КПРФ	12,82	5	0	5 (7,14)
ЛДПР	6,30	1	0	1 (1,43)
Народная партия «За женщин России»	2,18	0	1	1(1,43)
Самовыдвижение	–	–	3	3 (4,28)

РЕСПУБЛИКА ХАКАСИЯ

Выборы депутатов Верховного Совета Республики Хакасия шестого созыва

В Верховный Совет Республики Хакасия избраны 50 депутатов по смешанной избирательной системе, из них 25 – по единому избирательному округу, 25 – по одномандатным избирательным округам.

В выборах приняло участие 37,85 процента избирателей, включенных в списки избирателей.

Всего на дату голосования в указанных выборах участвовали 11 политических партий. Из пяти политических партий, получивших мандаты в Верховном Совете Республики Хакасия, к распределению депутатских мандатов были допущены зарегистрированные списки кандидатов четырех партий и одна политическая партия получила мандат только по одномандатному избирательному округу. Кроме того, 2 мандата получили кандидаты, выдвигавшиеся в порядке самовыдвижения.

Мандаты распределились следующим образом:

Субъект выдвижения	Процент голосов избирателей, полученных по единому избирательному округу	Количество мандатов		Всего мандатов (% от общего числа мандатов)
		по единому избирательному округу	по одномандатным избирательным округам	
«ЕДИНАЯ РОССИЯ»	46,32	14	20	34 (68,0)
КПРФ	14,40	4	2	6 (12,0)
ЛДПР	16,55	5	0	5 (10,0)
«КОММУНИСТЫ РОССИИ»	6,44	2	0	2 (4,0)
«ПАТРИОТЫ РОССИИ»	3,83	0	1	1 (2,0)
Самовыдвижение	–	–	2	2 (4,00)

ЧЕЧЕНСКАЯ РЕСПУБЛИКА

Выборы депутатов Парламента Чеченской Республики третьего созыва

В Парламент Чеченской Республики избран 41 депутат по пропорциональной избирательной системе. Все депутаты избраны по единому избирательному округу.

В выборах приняло участие 92,03 процента избирателей, включенных в списки избирателей.

Всего на дату голосования в указанных выборах участвовали 17 политических партий. К распределению депутатских мандатов были допущены три зарегистрированных списка кандидатов, выдвинутые региональными отделениями политических партий.

Мандаты распределились следующим образом:

Субъект выдвижения	Процент голосов избирателей, полученных по единому избирательному округу	Количество мандатов, полученных по единому избирательному округу (% от общего числа мандатов)
«ЕДИНАЯ РОССИЯ»	85,94	37 (90,2)
СПРАВЕДЛИВАЯ РОССИЯ	7,27	3 (7,3)
«ПАТРИОТЫ РОССИИ»	5,07	1 (2,5)

ЗАБАЙКАЛЬСКИЙ КРАЙ

Выборы депутатов Законодательного Собрания Забайкальского края второго созыва

В Законодательное Собрание Забайкальского края избраны 50 депутатов по смешанной избирательной системе, из них 25 – по единому избирательному округу, 25 – по одномандатным избирательным округам.

В выборах приняло участие 33,23 процента избирателей, включенных в списки избирателей.

Всего на дату голосования в указанных выборах участвовали 18 политических партий. К распределению депутатских мандатов были допущены четыре зарегистрированных списка кандидатов, выдвинутые региональными отделениями политических партий. Кроме того, 2 мандата получили кандидаты, выдвигавшиеся в порядке самовыдвижения.

Мандаты распределились следующим образом:

Субъект выдвижения	Процент голосов избирателей, полученных по единому избирательному округу	Количество мандатов		Всего мандатов (% от общего числа мандатов)
		по единому избирательному округу	по одномандатным избирательным округам	
«ЕДИНАЯ РОССИЯ»	43,09	14	22	36 (72,0)
КПРФ	14,15	4	0	4 (8,0)
ЛДПР	13,38	4	0	4 (8,0)
СПРАВЕДЛИВАЯ РОССИЯ	10,45	3	1	4 (8,0)
Самовыдвижение	–	–	2	2 (4,0)

АРХАНГЕЛЬСКАЯ ОБЛАСТЬ

Выборы депутатов Архангельского областного Собрания депутатов шестого созыва

В Архангельское областное Собрание депутатов избраны 62 депутата по смешанной избирательной системе, из них 31 – по единому избирательному округу, 31 – по одномандатным избирательным округам.

В выборах приняло участие 25,19 процента избирателей, включенных в списки избирателей.

Всего на дату голосования в указанных выборах участвовали 19 политических партий. Из шести политических партий, получивших мандаты в Архангельском областном Собрании депутатов, к распределению депутатских мандатов были допущены зарегистрированные списки кандидатов пяти партий и одна политическая партия получила мандат только по одномандатному избирательному округу. Кроме того, один мандат получил кандидат, выдвигавшийся в порядке самовыдвижения.

Мандаты распределились следующим образом:

Субъект выдвижения	Процент голосов избирателей, полученных по единому избирательному округу	Количество мандатов		Всего мандатов (% от общего числа мандатов)
		по единому избирательному округу	по одномандатным избирательным округам	
«ЕДИНАЯ РОССИЯ»	40,69	18	25	43 (69,36)
КПРФ	12,88	5	1	6 (9,68)
ЛДПР	12,30	4	0	4 (6,45)
СПРАВЕДЛИВАЯ РОССИЯ	10,46	3	2	5 (8,06)
ПАРТИЯ «РОДИНА»	6,18	1	1	2 (3,23)
«ПАТРИОТЫ РОССИИ»	1,33	0	1	1 (1,61)
Самовыдвижение	–	–	1	1 (1,61)

ВЛАДИМИРСКАЯ ОБЛАСТЬ

Выборы депутатов Законодательного Собрания Владимирской области шестого созыва

В Законодательное Собрание Владимирской области избраны 38 депутатов по смешанной избирательной системе, из них 19 – по единому избирательному округу, 19 – по одномандатным избирательным округам.

В выборах приняло участие 28,51 процента избирателей, включенных в списки избирателей.

Всего на дату голосования в указанных выборах участвовала 21 политическая партия. К распределению депутатских мандатов были допущены четыре зарегистрированных списка кандидатов, выдвинутые региональными отделениями политических партий.

Мандаты распределились следующим образом:

Субъект выдвижения	Процент голосов избирателей, полученных по единому избирательному округу	Количество мандатов		Всего мандатов (% от общего числа мандатов)
		по единому избирательному округу	по одномандатным избирательным округам	
«ЕДИНАЯ РОССИЯ»	44,33	13	19	32 (84,21)
КПРФ	13,54	3	0	3 (7,90)_
ЛДПР	9,92	2	0	2 (5,26)
СПРАВЕДЛИВАЯ РОССИЯ	6,96	1	0	1 (2,63)
Самовыдвижение	–	–	0	0

ИВАНОВСКАЯ ОБЛАСТЬ

Выборы депутатов Ивановской областной Думы шестого созыва

В Ивановскую областную Думу избраны 26 депутатов по смешанной избирательной системе, из них 13 – по единому избирательному округу, 13 – по одномандатным избирательным округам.

В выборах приняло участие 31,23 процента избирателей, включенных в списки избирателей.

Всего на дату голосования в указанных выборах участвовали 22 политические партии. Из четырех политических партий, получивших мандаты в Ивановской областной Думе, к распределению депутатских мандатов были допущены зарегистрированные списки кандидатов трех партий и одна политическая партия получила мандат только по одномандатному избирательному округу.

Мандаты распределились следующим образом:

Субъект выдвижения	Процент голосов избирателей, полученных по единому избирательному округу	Количество мандатов		Всего мандатов (% от общего числа мандатов)
		по единому избирательному округу	по одномандатным избирательным округам	
«ЕДИНАЯ РОССИЯ»	55,77	10	12	22 (84,61)
КПРФ	14,57	2	0	2 (7,69)
ЛДПР	6,99	1	0	1 (3,85)
Российская партия пенсионеров за справедливость	1,50	0	1	1 (3,85)
Самовыдвижение	–	–	0	0

ИРКУТСКАЯ ОБЛАСТЬ

Выборы депутатов Законодательного Собрания Иркутской области второго созыва

В Законодательное Собрание Иркутской области избрано 45 депутатов по смешанной избирательной системе, из них 23 – по единому избирательному округу, 22 – по одномандатным избирательным округам.

В выборах приняло участие 25,29 процента избирателей, включенных в списки избирателей.

Всего на дату голосования в указанных выборах участвовала 21 политическая партия. К распределению депутатских мандатов были допущены четыре зарегистрированных списка кандидатов, выдвинутые региональными отделениями политических партий. Кроме того, два мандата получили кандидаты, выдвигавшиеся в порядке самовыдвижения.

Мандаты распределились следующим образом:

Субъект выдвижения	Процент голосов избирателей, полученных по единому избирательному округу	Количество мандатов		Всего мандатов (% от общего числа мандатов)
		по единому избирательному округу	по одномандатным избирательным округам	
«ЕДИНАЯ РОССИЯ»	42,36	13	16	29 (64,45)
КПРФ	18,87	5	1	6 (13,33)
ЛДПР	11,28	3	1	4 (8,89)
«Гражданская Платформа»	8,51	2	2	4 (8,89)
Самовыдвижение	–	–	2	2 (4,44)

КЕМЕРОВСКАЯ ОБЛАСТЬ

Выборы депутатов Совета народных депутатов Кемеровской области четвертого созыва

В Совет народных депутатов Кемеровской области избраны 46 депутатов по смешанной избирательной системе, из них 23 – по единому избирательному округу, 23 – по одномандатным избирательным округам.

В выборах приняло участие 75,65 процента избирателей, включенных в списки избирателей.

Всего на дату голосования в указанных выборах участвовала 21 политическая партия. Из трех политических партий, получивших мандаты в Совете народных депутатов Кемеровской области, к распределению депутатских мандатов были допущены зарегистрированные списки кандидатов двух партий и одна политическая партия получила мандат только по одномандатному избирательному округу.

Мандаты распределились следующим образом:

Субъект выдвижения	Процент голосов избирателей, полученных по единому избирательному округу	Количество мандатов		Всего мандатов (% от общего числа мандатов)
		по единому избирательному округу	по одномандатным избирательным округам	
«ЕДИНАЯ РОССИЯ»	86,21	22	22	44 (95,66)
ЛДПР	3,93	1	0	1 (2,17)
СПРАВЕДЛИВАЯ РОССИЯ	1,86	0	1	1 (2,17)
Самовыдвижение	–	–	0	0

РОСТОВСКАЯ ОБЛАСТЬ

Выборы депутатов Законодательного Собрания Ростовской области пятого созыва

В Законодательное Собрание Ростовской области избраны 60 депутатов по смешанной избирательной системе, из них 30 – по единому избирательному округу, 30 – по одномандатным избирательным округам.

В выборах приняло участие 42,06 процента избирателей, включенных в списки избирателей.

Всего на дату голосования в указанных выборах участвовали 18 политических партий. К распределению депутатских мандатов были допущены три зарегистрированных списка кандидатов, выдвинутые региональными отделениями политических партий.

Мандаты распределились следующим образом:

Субъект выдвижения	Процент голосов избирателей, полученных по единому избирательному округу	Количество мандатов		Всего мандатов (% от общего числа мандатов)
		по единому избирательному округу	по одномандатным избирательным округам	
«ЕДИНАЯ РОССИЯ»	62,45	24	28	52 (86,67)
КПРФ	14,71	4	2	6 (10,00)
СПРАВЕДЛИВАЯ РОССИЯ	7,97	2	0	2 (3,33)
Самовыдвижение	–	–	0	0

СМОЛЕНСКАЯ ОБЛАСТЬ

Выборы депутатов Смоленской областной Думы пятого созыва

В Смоленскую областную Думу избраны 48 депутатов по смешанной избирательной системе, из них 24 – по единому избирательному округу, 24 – по одномандатным избирательным округам.

В выборах приняло участие 29,11 процента избирателей, включенных в списки избирателей.

Всего на дату голосования в указанных выборах участвовали 23 политические партии. К распределению депутатских мандатов были допущены пять зарегистрированных списков кандидатов, выдвинутых региональными отделениями политических партий.

Мандаты распределились следующим образом:

Субъект выдвижения	Процент голосов избирателей, полученных по единому избирательному округу	Количество мандатов		Всего мандатов (% от общего числа мандатов)
		по единому избирательному округу	по одномандатным избирательным округам	
«ЕДИНАЯ РОССИЯ»	41,17	13	23	36 (75,00)
КПРФ	15,02	4	1	5 (10,42)
ЛДПР	13,49	4	0	4 (8,33)
СПРАВЕДЛИВАЯ РОССИЯ	7,58	2	0	2 (4,17)
Российская партия пенсионеров за справедливость	6,07	1	0	1 (2,08)
Самовыдвижение	–	–	0	0

УЛЬЯНОВСКАЯ ОБЛАСТЬ

Выборы депутатов Законодательного Собрания Ульяновской области пятого созыва

В Законодательное Собрание Ульяновской области избраны 36 депутатов по смешанной избирательной системе, из них 18 – по единому избирательному округу, 18 – по одномандатным избирательным округам.

В выборах приняло участие 35,42 процента избирателей, включенных в списки избирателей.

Всего на дату голосования в указанных выборах участвовали 14 политических партий. К распределению депутатских мандатов были допущены три зарегистрированных списка кандидатов, выдвинутые региональными отделениями политических партий.

Мандаты распределились следующим образом:

Субъект выдвижения	Процент голосов избирателей, полученных по единому избирательному округу	Количество мандатов		Всего мандатов (% от общего числа мандатов)
		по единому избирательному округу	по одномандатным избирательным округам	
«ЕДИНАЯ РОССИЯ»	57,62	15	16	31 (86,11)
КПРФ	14,08	2	2	4 (11,11)
ЛДПР	7,24	1	0	1 (2,78)
Самовыдвижение	–	–	0	0

ЯРОСЛАВСКАЯ ОБЛАСТЬ

Выборы депутатов Ярославской областной Думы шестого созыва

В Ярославскую областную Думу избраны 50 депутатов по смешанной избирательной системе, из них 25 – по единому избирательному округу, 25 – по одномандатным избирательным округам.

В выборах приняло участие 31,3 процента избирателей, включенных в списки избирателей.

Всего на дату голосования в указанных выборах участвовали 22 политические партии. Из семи политических партий, получивших мандаты в Ярославской областной Думе, к распределению депутатских мандатов были допущены зарегистрированные списки кандидатов пяти партий и две политические партии получили мандаты только по одномандатным избирательным округам.

Мандаты распределились следующим образом:

Субъект выдвижения	Процент голосов избирателей, полученных по единому избирательному округу	Количество мандатов		Всего мандатов (% от общего числа мандатов)
		по единому избирательному округу	по одномандатным избирательным округам	
«ЕДИНАЯ РОССИЯ»	42,25	16	23	39 (78,0)
КПРФ	11,07	4	0	4 (8,0)
СПРАВЕДЛИВАЯ РОССИЯ	9,67	3	0	3 (6,0)
ЛДПР	5,12	1	0	1 (2,0)
Республиканская партия России – Партия народной свободы	5,11	1	0	1 (2,0)
Российская экологическая партия «Зеленые»	2,66	0	1	1 (2,0)
«Гражданская Платформа»	–	–	1	1 (2,0)
Самовыдвижение	–	–	–	–

Отображенные для наглядности в виде диаграмм сведения о выборах депутатов законодательных (представительных) органов государственной власти 16 субъектов Российской Федерации 8 сентября 2013 года в сравнении с предыдущими аналогичными выборами размещены на с. 253–265.

В единый день голосования 8 сентября 2013 года в 23 субъектах Российской Федерации (Республика Алтай, Удмуртская Республика, Чувашская Республика, Алтайский, Краснодарский, Пермский и Хабаровский края, Волгоградская, Вологодская, Воронежская, Калининградская, Ленинградская, Новгородская, Новосибирская, Оренбургская, Пензенская, Псковская, Рязанская, Самарская, Саратовская, Свердловская, Томская области, Еврейская автономная область) проводились дополнительные и повторные выборы депутатов законодательных (представительных) органов государственной власти субъектов Российской Федерации по 30 одномандатным избирательным округам.

По отдельным избирательным округам на указанных выборах отмечалась высокая активность избирателей. Так, на дополнительных выборах депутата Государственного Собрания – Эл Курултая Республики Алтай пятого созыва по Кош-Агачскому одномандатному избирательному округу № 6 активность избирателей составила 71 процент, на дополнительных выборах депутата Воронежской областной Думы пятого созыва по Грибановскому одномандатному избирательному округу № 18 – 74,64 процента, на дополнительных выборах депутата Самарской Губернской Думы пятого созыва по Похвистневскому одномандатному избирательному округу № 24 – 67,90 процента.

В то же время на дополнительных выборах депутата Саратовской областной Думы пятого созыва по Ленинскому одномандатному избирательному округу № 6 показатель явки избирателей составил всего 7,06 процента, на дополнительных выборах депутата Законодательной Думы Томской области пятого созыва по Белоозерскому одномандатному избирательному округу № 7 – 7,55 процента.

Из 30 избранных депутатов 27 депутатов (90,0 %) были выдвинуты региональным отделением Всероссийской политической партии «ЕДИНАЯ РОССИЯ», 1 (3,33 %) – Политической партией СПРАВЕДЛИВАЯ РОССИЯ, 2 (6,67 %) – в порядке самовыдвижения.

8.2. Состав депутатского корпуса

По результатам выборов депутатов законодательных (представительных) органов государственной власти субъектов Российской Федерации, состоявшихся 8 сентября 2013 года в Республике Башкортостан, Республике Бурятия, Республике Калмыкия, Республике Саха (Якутия), Республике Хакасия, Чеченской Республике, Забайкальском крае, Архангельской, Владимирской, Ивановской, Иркутской, Кемеровской, Ростовской, Смоленской, Ульяновской и Ярославской областях, были замещены все мандаты, избраны 825 депутатов.

Анализ состава депутатского корпуса по критериям пола, возраста и образования приведен в приложении 7 к главе 8.

Из 825 мандатов, распределенных по результатам указанных выборов, 712 мандатов получили мужчины, что составило 86,30 процента от общего количества избранных депутатов. Наибольшее количество мужчин в депутатском корпусе Чеченской Республики – 97,56 процента, Республики Хакасия – 94 процента, Ростовской области – 93,33 процента, Ярославской области – 90 процентов. В составах законодательных (представительных) органов государственной власти остальных 12 субъектов Российской Федерации мужчины составили от 76,09 до 89,39 процента.

Наибольшее представительство женщин среди депутатов в Совете народных депутатов Кемеровской области – 23,91 процента (11 депутатов из 46), в Народном Хурале (Парламенте) Республики Калмыкия – женщин 22,22 процента (6 депутатов из 27), в Архангельском областном Собрании депутатов – 20,97 процента (13 депутатов из 62), в Законодательном Собрании Ульяновской области – 19,44 процента (7 депутатов из 36), в Смоленской областной Думе – 18,75 процента (9 депутатов из 48).

Анализ возрастного состава депутатов законодательных (представительных) органов государственной власти 16 субъектов Российской Федерации, избранных на выборах 8 сентября 2013 года, показал, что большинство из них принадлежат к возрастной группе от 50 до 59 лет. В Республике Башкортостан, Республике Бурятия, Республике Калмыкия, Республике Саха (Якутия), Республике Хакасия, Чеченской Республике и Ростовской области депутаты указанной возрастной группы составили от 40 до 45,45 процента.

Наименьшее количество депутатов, избранных по результатам указанных выборов, – в возрасте до 30 лет. Из 19 депутатов указанной возрастной группы по три избраны в Смоленскую областную Думу и Архангельское областное Собрание депутатов, по два – в Законодательное Собрание Владимирской области, Законодательное Собрание Ульяновской области и Ярославскую областную Думу, по одному – в Государственное Собрание – Курултай Республики Башкортостан, Народный Хурал Республики Бурятия, Народный Хурал (Парламент) Республики Калмыкия, Государственное Собрание (Ил Тумэн) Республики Саха (Якутия), Парламент Чеченской Республики, Совет народных депутатов Кемеровской области и Законодательное Собрание Ростовской области.

Кроме того, следует отметить, что во всех 16 субъектах Российской Федерации избраны депутаты в возрасте 60 лет и старше (в совокупности 163 депутата, или 19,76 %). Наибольшая доля депутатов этой возрастной группы в Смоленской областной Думе – 31,25 процента (15 депутатов из 48) и Ивановской областной Думе – 30,77 процента (8 депутатов из 26).

793 депутата (96,12 %) имеют высшее образование, в том числе 775 депутатов (93,94 %) – полученное по программам бакалавриата, специалитета, магистратуры, 18 (2,18 %) – по программам подготовки кадров высшей квалификации (аспирантура (адъюнктура), ординатура, ассистентура-стажировка). 24 депутата (2,91 %) имеют среднее профессиональное образование, 8 (0,97 %) – среднее общее образование.

Наибольшее число депутатов, имеющих среднее профессиональное и среднее общее образование, вошли в состав Архангельского областного Собрания депутатов – 6 (9,68 %), Верховного Совета Республики Хакасия – 5 (10 %), Государственного Собрания – Курултая Республики Башкортостан – 4 (3,64 %), Ярославской областной Думы – 4 (8 %), Законодательного Собрания Забайкальского края – 3 (6 %).

В то же время все 27 депутатов Народного Хурала (Парламента) Республики Калмыкия, 70 депутатов Государственного Собрания (Ил Тумэн) Республики Саха (Якутия), 38 депутатов Законодательного Собрания Владимирской области и 45 депутатов Законодательного Собрания Иркутской области имеют высшее образование, полученное по программам бакалавриата, специалитета, магистратуры.

Наибольшее количество депутатов, получивших высшее образование по программам подготовки кадров высшей квалификации (аспирантура (адъюнктура), ординатура, ассистентура-стажировка) вошли в состав депутатского корпуса Законодательного Собрания Ростовской области – 11 из 60 (18,33 %) и Смоленской областной Думы – 4 из 48 (8,33 %).

После определения результатов выборов 8 сентября 2013 года проведены первые заседания законодательных (представительных) органов государственной власти субъектов Российской Федерации новых составов, на которых избраны председатели соответствующих органов государственной власти.

В восьми субъектах Российской Федерации (Республика Саха (Якутия), Забайкальский край, Архангельская, Ивановская, Кемеровская, Смоленская, Ульяновская, Ярославская области) произошла смена председателей законодательных (представительных) органов государственной власти.

Председатели законодательных (представительных) органов государственной власти всех 16 субъектов Российской Федерации выдвигались в качестве кандидатов в депутаты региональными отделениями Всероссийской политической партии «ЕДИНАЯ РОССИЯ».

Среди председателей законодательных (представительных) органов государственной власти субъектов Российской Федерации две женщины – в Законодательном Собрании Забайкальского края и Законодательном Собрании Иркутской области.

Председатели законодательных (представительных) органов государственной власти всех 16 субъектов Российской Федерации имеют высшее образование.

Анализ возрастного состава председателей законодательных (представительных) органов государственной власти субъектов Российской Федерации показал, что большинство из них принадлежит к возрастным группам от 50 до 59 лет – семь председателей (43,75 %) или 60 лет и старше – пять председателей (31,25 %). Остальные четыре председателя (25 %) – в возрастной группе от 40 до 50 лет.

Сведения о председателях законодательных (представительных) органов государственной власти указанных субъектов Российской Федерации приведены в приложении 8 к главе 8.

На дополнительных и повторных выборах депутатов законодательных (представительных) органов государственной власти Республики

Алтай, Удмуртской Республики, Чувашской Республики, Алтайского, Краснодарского, Пермского и Хабаровского краев, Волгоградской, Вологодской, Воронежской, Калининградской, Ленинградской, Новгородской, Новосибирской, Оренбургской, Пензенской, Псковской, Рязанской, Самарской, Саратовской, Свердловской, Томской областей, Еврейской автономной области в единый день голосования 8 сентября 2013 года было замещено 30 мандатов.

Среди избранных депутатов:

5 женщин (Волгоградская, Ленинградская, Псковская, Рязанская, Томская области), что составило 16,67 процента от общего количества избранных депутатов;

10 депутатов (33,33 %) принадлежат к возрастной группе от 50 до 59 лет, 8 депутатов (26,67 %) – к возрастной группе 60 и более лет, 6 депутатов (20,0 %) – к возрастной группе 40–49 лет, 6 депутатов (20,0 %) – к возрастной группе 30–39 лет;

Все 30 депутатов имеют высшее образование по программам бакалавриата, специалитета, магистратуры, в том числе один депутат – высшее образование, полученное по программе подготовки кадров высшей квалификации.

Приложение 1 к главе 8

Основные параметры законов субъектов Российской Федерации о выборах депутатов законодательных (представительных) органов государственной власти субъектов Российской Федерации

(по состоянию на 12 августа 2013 года)

№ п/п	Субъект Российской Федерации Избираемый орган субъекта Российской Федерации Закон субъекта Российской Федерации	Срок полномочий (лет)	Заградительный барьер (%)	Количество мандатов (всего = по мажоритарной избирательной системе + по пропорциональной избирательной системе)	Избирательная система Списки кандидатов Метод распределения депутатских мандатов Количество списков кандидатов, допускаемых к распределению депутатских мандатов	Сроки		Количество подписей избирателей, необходимое для регистрации кандидата	Предельная сумма (размер) всех расходов из средств избирательного фонда		Досрочное голосование	Голосование по почте	Открепительные удостоверения	Время голосования (в день голосования)
						назначения выборов и опубликования решения о назначении выборов	выдвижения и регистрации кандидатов, списков кандидатов		для кандидатов	для избирательных объединений				
1	2	3	4	5	6	7	8	9	10	11	12	13	14	15
1	**Республика Башкортостан** Государственное Собрание –Курултай Республики Башкортостан Кодекс Республики Башкортостан «О выборах» от 6 декабря 2006 года № 380-з (в редакции от 29 мая 2013 года № 678-з)	5	7 («плавающий»)	110 = 55 + 55	Смешанная (мажоритарно-пропорциональная) избирательная система: 55 депутатов избираются по мажоритарной системе относительного большинства по одномандатным избирательным округам, 55 депутатов – по пропорциональной системе по единому избирательному округу. Закрытые списки. Список кандидатов должен состоять из общереспубликанской части, в которую может быть включено не менее одного и не более трех кандидатов, и региональной части (региональных групп, соответствующих территориям и номерам одномандатных избирательных округов). Число региональных групп определяется решением избирательного объединения, выдвинувшего список, и не может быть менее половины и более числа образованных одномандатных избирательных округов (при подсчете – от 28 до 55), в региональную группу может быть включено не менее 1 кандидата. При этом суммарное число кандидатов, включенных в общереспубликанскую часть и региональную группу списка кандидатов, не может быть менее трех. Общее число кандидатов в списке не может быть менее 84 и более 176 человек. До распределения депутатских мандатов осуществляется передача депутатских мандатов спискам кандидатов, получившим менее 7, но не менее 5 % голосов избирателей, принявших участие в голосовании, и не допущенным к распределению депутатских мандатов. Метод делителей. К распределению депутатских мандатов допускается не менее 2 списков кандидатов	Решение о назначении выборов должно быть принято не ранее чем за 100 дней и не позднее чем за 90 дней до дня голосования. Решение о назначении выборов подлежит официальному опубликованию в средствах массовой информации не позднее чем через 5 дней со дня его принятия	Выдвижение кандидатов, самовыдвижение может производиться не позднее чем через 30 дней после официального опубликования (публикации) решения о назначении выборов, но не ранее дня опубликования (обнародования) схемы одномандатных избирательных округов. Выдвижение списка кандидатов избирательным объединением может производиться не позднее чем через 30 дней после официального опубликования (публикации) решения о назначении выборов. Все документы для регистрации кандидата, списка кандидатов представляются в соответствующую избирательную комиссию одновременно не позднее чем через 30 дней после официального опубликования (публикации) решения о назначении выборов до 18 часов по местному времени. Избирательная комиссия в течение 10 дней после приема необходимых для регистрации кандидата, списка кандидатов документов обязана проверить соответствие порядка выдвижения кандидата, списка кандидатов требованиям Федерального закона № 67-ФЗ, Кодекса и принять решение о регистрации кандидата, списка кандидатов либо об отказе в регистрации	0,5 % от числа избирателей, зарегистрированных на территории избирательного округа	Не должен превышать 3,5 млн. рублей	Не может превышать 100 млн. рублей	–	–	+	С 8 до 20 часов

1	2	3	4	5	6	7	8	9	10	11	12	13	14	15
2	**Республика Бурятия** Народный Хурал Республики Бурятия Закон Республики Бурятия от 6 января 2004 года № 603-III «О выборах депутатов Народного Хурала Республики Бурятия» (в редакции от 6 мая 2013 года № 3375-IV)	5	7 («плавающий»)	66 = 33 + 33	Смешанная (мажоритарно-пропорциональная) избирательная система: 33 депутата избираются по мажоритарной системе относительного большинства по одномандатным избирательным округам; 33 депутата избираются по пропорциональной системе по единому избирательному округу. Закрытые списки. Список кандидатов должен быть разбит на республиканскую часть (не менее 1 и не более 5 кандидатов) и территориальные группы (не менее 1 и не более 5 кандидатов в каждой), каждая из которых соответствует территории одного одномандатного избирательного округа. Число территориальных групп должно быть не менее 11 и не более 33. Общее число кандидатов в списке по единому избирательному округу не может быть менее 12 и более 170. До распределения депутатских мандатов осуществляется передача депутатских мандатов спискам кандидатов, получившим менее 7, но не менее 5 % голосов избирателей, принявших участие в голосовании, и не допущенным к распределению депутатских мандатов. Затем каждому списку кандидатов, допущенному к распределению мандатов, передается по одному депутатскому мандату. Метод делителей. К распределению депутатских мандатов допускается не менее 2 списков кандидатов	Решение о назначении выборов должно быть принято не ранее чем за 100 дней и не позднее чем за 90 дней до дня голосования. Решение о назначении выборов подлежит официальному опубликованию в средствах массовой информации не позднее чем через 5 дней со дня его принятия	Самовыдвижение, выдвижение кандидатов по одномандатным округам производится со дня, следующего за днем официального опубликования (публикации) решения о назначении выборов, но не ранее официального опубликования (обнародования) схемы избирательных округов); выдвижение кандидатов по единому избирательному округу производится со дня, следующего за днем официального опубликования (публикации) решения о назначении выборов депутатов Народного Хурала (но не ранее официального опубликования решения Избирательной комиссии Республики Бурятия об установлении перечня территориальных групп, которые могут образовываться избирательным объединением в составе списка кандидатов, выдвигаемого по единому избирательному округу). Выдвижение заканчивается не позднее чем через 30 дней после дня официального опубликования (публикации) решения о назначении выборов. Документы для регистрации кандидата, списка кандидатов представляются в ОИК, ИКС не ранее чем за 75 дней и не позднее чем за 45 дней до дня голосования до 18 часов по местному времени. Соответствующая комиссия в течение 10 дней после приема документов и не позднее чем за 35 дней до дня голосования обязана принять решение о регистрации списка кандидатов, кандидата либо об отказе в регистрации	0,5 % от числа избирателей, зарегистрированных на территории избирательного округа	1 млн. рублей (индексируется с учетом инфляции)	6 млн. рублей (индексируется с учетом инфляции)	+	–	+	С 8 до 20 часов по местному времени. Участковая комиссия на избирательных участках, образованных в воинских частях или отдаленных и труднодоступных районах, может объявлять голосование завершенным до 20:00, если проголосовали все избиратели
3	**Республика Калмыкия** Народный Хурал (Парламент) Республики Калмыкия Закон Республики Калмыкия от 22 декабря 2010 года № 244-IV-З	5	5 («плавающий»)	27 = 0 + 27	Пропорциональная избирательная система: 27 депутатов избираются по республиканскому избирательному округу по пропорциональной избирательной системе. Закрытые списки кандидатов без разделения на региональные части (группы). Общее число кандидатов, выдвигаемых по единому республиканскому избирательному округу, не может превышать 40 человек. Каждому списку кандидатов, допущенному к распределению депутатских	Решение о назначении выборов должно быть принято не ранее чем за 100 дней и не позднее чем за 90 дней до дня голосования. Решение о назначении	Период выдвижения республиканского списка кандидатов начинается за 80 дней и заканчивается за 50 дней до дня голосования. Для регистрации республиканского списка кандидатов уполномоченный представитель избирательного объединения представляет в Избирательную комиссию Республики Калмыкия документы не позднее чем за 40 дней до дня голосования	–	–	Не может превышать 10 млн. рублей	–	–	+	С 8 до 20 часов по местному времени

	«О некоторых вопросах проведения выборов депутатов Народного Хурала (Парламента) Республики Калмыкия» (в редакции от 1 марта 2013 года № 421-IV-З)	5	7 (фиксированный)		мандатов, должно быть распределено не менее одного депутатского мандата. Метод делителей. К распределению депутатских мандатов допускается не менее 2 списков кандидатов	выборов подлежит официальному опубликованию в средствах массовой информации не позднее чем через 5 дней со дня его принятия	до 18 часов по местному времени. Избирательная комиссия Республики Калмыкия в течение десяти дней со дня после приема документов обязана проверить соответствие порядка выдвижения республиканского списка кандидатов требованиям закона и принять решение о регистрации списка кандидатов либо мотивированное решение об отказе в регистрации	0,5 % от числа избирателей, зарегистрированных на территории избирательного округа	5 млн. рублей	40 млн. рублей			
4	**Республика Саха (Якутия)** Государственное Собрание (Ил Тумэн) Республики Саха (Якутия) Закон Республики Саха (Якутия) от 18 октября 2007 года 497-З №1007-III «О выборах народных депутатов Республики Саха (Якутия)» (в редакции от 19 апреля 2013 года 1190-З № 1265-IV)		70 = 35 + 35	Смешанная (мажоритарно-пропорциональная) избирательная система: 35 депутатов избираются по одномандатным избирательным округам; 35 депутатов избираются по республиканскому избирательному округу пропорционально числу голосов избирателей, поданных за республиканские списки кандидатов. Закрытые списки кандидатов, с разделением на региональные группы (части). Республиканский список кандидатов должен состоять из общереспубликанской части и региональных частей, соответствующих территориям и номерам одномандатных избирательных округов. В общереспубликанскую часть списка кандидатов включаются кандидаты, не входящие в региональные части списка кандидатов, в количестве от одного до трех кандидатов. Каждая региональная часть списка кандидатов должна включать от одного до пяти кандидатов. Число региональных групп кандидатов определяется решением избирательного объединения, выдвинувшего единый список кандидатов, и не может быть менее половины и более числа одномандатных избирательных округов. Общее число кандидатов, выдвигаемых избирательным объединением по республиканскому избирательному округу, не может превышать 178 человек. Метод делителей. К распределению допускается не менее 2 списков кандидатов	Решение о назначении выборов депутатов должно быть принято не ранее чем за 100 дней и не позднее чем за 90 дней до дня голосования. Решение о назначении выборов депутатов подлежит официальному опубликованию в средствах массовой информации не позднее чем через пять дней со дня его принятия	Выдвижение кандидатов по одномандатным избирательным округам может производиться в течение 30 дней после официального опубликования (публикации) решения о назначении выборов, но не ранее дня официального опубликования (публикации) схемы одномандатных избирательных округов. Выдвижение республиканского списка кандидатов может производиться в течение 30 дней после официального опубликования (публикации) решения о назначении выборов. Республиканский список кандидатов представляется в Центральную избирательную комиссию Республики Саха (Якутия) не позднее чем через 30 дней после официального опубликования (публикации) решения о назначении выборов депутатов. Для регистрации кандидата, выдвинутого по одномандатному избирательному округу, кандидат либо уполномоченный представитель избирательного объединения не ранее чем за 75 дней и не позднее чем за 45 дней до дня голосования до 18 часов по местному времени представляет в соответствующую окружную избирательную комиссию документы для регистрации. Для регистрации республиканского списка кандидатов уполномоченный представитель избирательного объединения не ранее чем за 75 дней и не позднее чем за 47 дней до дня голосования до 18 часов по местному времени представляет в Центральную избирательную комиссию Республики Саха (Якутия) документы для регистрации республиканского списка кандидатов. Центральная избирательная комиссия Республики Саха (Якутия), окружная избирательная комиссия в течение десяти дней со дня приема необходимых для регистрации кандидата, списка кандидатов документов проверяют соответствие порядка выдвижения кандидата, списка кандидатов требованиям закона и принимают решение о регистрации кандидата, списка кандидатов либо мотивированное решение об отказе в регистрации		+	–	+	С 8 до 20 часов по местному времени. Если на территории избирательного участка расположено место жительства избирателей, работающих вахтовым методом), по решению Центральной избирательной комиссии Республики Саха (Якутия) время начала голосования на этом избирательном участке может быть перенесено на более ранее время, но не более чем на два часа

1	2	3	4	5	6	7	8	9	10	11	12	13	14	15
5	**Республика Хакасия** Верховный Совет Республики Хакасия Закон Республики Хакасия от 9 июня 2012 года № 50-ЗРХ «О выборах депутатов Верховного Совета Республики Хакасия» (в редакции от 23 мая 2013 года № 34-ЗРХ)	5	5 («плавающий»)	50 = 25 + 25	Смешанная (мажоритарно-пропорциональная) избирательная система: 25 депутатов избираются по одномандатным избирательным округам, 25 депутатов избираются по республиканскому избирательному округу пропорционально числу голосов избирателей, поданных за республиканские списки кандидатов. Закрытые списки кандидатов с разделением на общереспубликанскую часть и территориальные группы. Количество территориальных групп в республиканском списке кандидатов не может быть менее 15 и не должно превышать 25. Каждая из территориальных групп должна соответствовать территории одного одномандатного избирательного округа по выборам депутатов Верховного Совета. Каждая из территориальных групп должна включать не менее двух кандидатов. Общереспубликанская часть республиканского списка кандидатов должна включать в себя трех кандидатов. Общее число кандидатов, выдвигаемых избирательным объединением по республиканскому избирательному округу, не может превышать 128 человек. Метод делителей. Каждому республиканскому списку кандидатов, допущенному к распределению депутатских мандатов, передается не менее чем по одному депутатскому мандату. К распределению депутатских мандатов допускается не менее 2 списков кандидатов	Решение о назначении выборов депутатов Верховного Совета должно быть принято не ранее чем за 100 дней и не позднее чем за 90 дней до дня голосования. Решение о назначении выборов подлежит официальному опубликованию в средствах массовой информации не позднее чем через 5 дней со дня его принятия	Самовыдвижение кандидата по одномандатному избирательному округу может производиться после дня официального опубликования решения о назначении выборов и не позднее чем через 30 дней после дня официального опубликования решения о назначении выборов. Выдвижение кандидатов по одномандатным избирательным округам избирательным объединением производится не позднее чем через 30 дней после дня официального опубликования решения о назначении выборов, но не ранее дня официального опубликования схемы одномандатных избирательных округов. Выдвижение республиканского списка кандидатов избирательным объединением производится не позднее чем через 30 дней после дня официального опубликования решения о назначении выборов. Для регистрации кандидата, выдвинутого по одномандатному избирательному округу, кандидат либо уполномоченный представитель избирательного объединения, а для регистрации республиканского списка кандидатов – уполномоченный представитель избирательного объединения не ранее чем за 70 дней и не позднее чем за 35 дней до дня голосования до 17 часов по местному времени представляет избирательные документы. Избирательная комиссия Республики Хакасия в течение десяти дней после приема необходимых для регистрации республиканского списка кандидатов документов обязана принять решение о регистрации республиканского списка кандидатов либо мотивированное решение об отказе в регистрации указанного списка. Окружная избирательная комиссия в течение десяти дней после приема необходимых для регистрации кандидата документов обязана принять решение о регистрации кандидата либо мотивированное решение об отказе в регистрации	0,5 % от числа избирателей, зарегистрированных на территории избирательного округа, но не может составлять менее 10 подписей	Не может превышать 2 млн. рублей	Не может превышать 20 млн. рублей В случае дополнительного выдвижения кандидатов, списков кандидатов предельная сумма увеличивается в 1,5 раза	+	–	+	С 8 до 20 часов по местному времени. Если на территории избирательного участка расположено место жительства избирателей, рабочее время которых совпадает со временем голосования, решением Избирательной комиссии Республики Хакасия время начала голосования на этом избирательном участке может быть перенесено на более раннее время, но не более чем на два часа

6	**Чеченская Республика** Выборы депутатов Парламента Чеченской Республики Закон Чеченской Республики от 5 июня 2008 года № 25-РЗ «О выборах депутатов Парламента Чеченской Республики» (в редакции от 6 мая 2013 года № 10-РЗ)	5	7 («плавающий»)	41 = 0 + 41	Пропорциональная избирательная система: 41 депутат избирается по республиканскому избирательному округу по пропорциональной избирательной системе. Закрытые списки кандидатов без разделения на региональные части (группы). Общее число кандидатов, включенных в список кандидатов, не может быть менее 41 человека и превышать 62 человек. До распределения депутатских мандатов списку кандидатов, получившему менее 7, но не менее 5 % голосов избирателей, принявших участие в голосовании, и не допущенному к распределению депутатских мандатов, передается 1 депутатский мандат. Метод наибольших остатков (квота Хэра). К распределению депутатских мандатов допускается не менее 2 списков кандидатов	Решение о назначении выборов должно быть принято не ранее чем за 100 дней и не позднее чем за 90 дней до дня голосования. Решение о назначении выборов подлежит официальному опубликованию в средствах массовой информации не позднее чем через 5 дней со дня его принятия	Выдвижение списка кандидатов избирательным объединением осуществляется не ранее чем через 10 дней со дня официального опубликования (публикации) решения о назначении выборов депутатов Парламента. Все документы для регистрации списка кандидатов представляются в Избирательную комиссию Чеченской Республики одновременно, не ранее чем за 75 дней и не позднее чем за 45 дней до дня голосования до 18 часов по местному времени. Избирательная комиссия Чеченской Республики не позднее чем через 10 дней после приема необходимых для регистрации списка кандидатов документов принимает решение о регистрации списка кандидатов либо мотивированное решение об отказе в его регистрации* * *Не соответствует п. 18 ст. 38 Федерального закона № 67-ФЗ.*	–	В случае дополнительного выдвижения списков кандидатов предельная сумма всех расходов из средств избирательного фонда избирательного объединения, ранее зарегистрировавшего список кандидатов, увеличивается в 1,5 раза	Не может превышать 30 млн. рублей	+	–	+	С 8 до 20 часов по местному времени

1	2	3	4	5	6	7	8	9	10	11	12	13	14	15
7	**Забайкальский край** Выборы депутатов Законодательного Собрания Забайкальского края Закон Забайкальского края от 6 декабря 2012 года № 753-ЗЗК «О выборах депутатов Законодательного Собрания Забайкальского края» (в редакции от 27 марта 2013 года № 803-ЗЗК)	5	5 («плавающий»)	50 = 25 + 25	Смешанная (мажоритарно-пропорциональная) избирательная система: 25 депутатов избираются по мажоритарной избирательной системе по одномандатным избирательным округам, 25 депутатов – по пропорциональной избирательной системе по единому краевому избирательному округу. Закрытые краевые списки кандидатов. Краевой список кандидатов состоит из краевой части, в которую включаются не менее 1 и не более 3 кандидатов, и региональных групп кандидатов. Количество региональных групп краевого списка кандидатов не может быть менее 13 и более 25. В состав региональной группы краевого списка кандидатов включается не менее 2 кандидатов. Общее число кандидатов, включенных в краевой список кандидатов, не может превышать 53 человек. Каждому краевому списку кандидатов, допущенному к распределению депутатских мандатов, передается по одному депутатскому мандату. Метод делителей. К распределению депутатских мандатов допускается не менее 2 списков кандидатов	Решение о назначении выборов должно быть принято не ранее чем за 100 дней и не позднее чем за 90 дней до дня голосования. Решение о назначении выборов подлежит официальному опубликованию в средствах массовой информации не позднее чем через 5 дней со дня его принятия	Период, включающий в себя выдвижение кандидатов, краевых списков кандидатов, а также сбор подписей избирателей в поддержку выдвижения кандидатов при выборах депутатов Законодательного Собрания края, составляет 45 дней. Представление документов для регистрации в соответствующую избирательную комиссию – не позднее чем за 45 дней до дня голосования (до 18 часов по местному времени). Соответствующая избирательная комиссия не позднее чем через 10 дней со дня приема документов принимает решение о регистрации кандидата, краевого списка кандидатов либо мотивированное решение об отказе в регистрации* * *Не соответствует п. 18 ст. 38 Федерального закона № 67-ФЗ.*	0,5 % от общего числа избирателей, зарегистрированных на территории соответствующего одномандатного избирательного округа, но не может быть менее 10 подписей	Не может превышать 2 млн.	Не может превышать 40 млн. рублей В случае дополнительного выдвижения кандидатов, краевых списков кандидатов, предельная сумма всех расходов из средств избирательных фондов ранее зарегистрированного кандидата, избирательного объединения, ранее зарегистрировавшего краевой список кандидатов, увеличивается в 1,5 раза	+	–	+	С 8 до 20 часов по местному времени. Решением Избирательной комиссии края время начала голосования может быть перенесено на более раннее, но не более чем на 2 часа, если на территории избирательного участка находится место жительства избирателей, рабочее время которых совпадает со временем голосования

8	**Архангельская область** Выборы депутатов Архангельского областного Собрания депутатов Закон Архангельской области от 3 июня 2003 года № 170-22-ОЗ «О выборах депутатов Архангельского областного Собрания депутатов» (в редакции от 30 мая 2013 года № 680-40-ОЗ)	5	7 («плавающий»)	62 = 31 + 31	Смешанная (мажоритарно-пропорциональная) избирательная система: 31 депутат избирается по одномандатным избирательным округам (включая территорию Ненецкого автономного округа), 31 депутат – по единому избирательному округу. Закрытые списки. Избирательное объединение обязано разделить список кандидатов на общеобластную часть и региональные части, соответствующие одномандатным избирательным округам. Общеобластная часть списка кандидатов должна включать в себя не менее 1 и не более 3 кандидатов. Число региональных частей списка кандидатов должно быть не менее 16 и не более 31. Каждая из региональных частей списка кандидатов должна включать в себя не более 4 кандидатов. Общее число кандидатов, выдвигаемых избирательным объединением по единому избирательному округу, не может быть менее 31 человека и более 96 человек. Каждому списку кандидатов, допущенному в соответствии с настоящим законом к распределению депутатских мандатов, должно быть распределено не менее 1 депутатского мандата. Списку кандидатов, получившему менее 7, но не менее 5 % голосов избирателей, принявших участие в голосовании, и не допущенному к распределению депутатских мандатов, передается 1 депутатский мандат. Метод делителей. К распределению депутатских мандатов допускается не менее 2 списков кандидатов	Голосование должно быть проведено не позднее чем через 100 дней и не ранее чем через 90 дней со дня принятия решения о назначении выборов. Решение о назначении выборов подлежит официальному опубликованию в средствах массовой информации не позднее чем через 5 дней после его принятия	Самовыдвижение, выдвижение кандидатов избирательным объединением по одномандатным избирательным округам списком, списка кандидатов по единому избирательному округу начинается со дня, следующего за днем официального опубликования решения о назначении выборов, и заканчивается по истечении 30 дней после официального опубликования решения о назначении выборов. Представление документов для регистрации в соответствующую избирательную комиссию – не позднее чем за 45 дней до дня голосования до 18 часов по местному времени. Избирательная комиссия области не позднее чем через 10 дней после приема необходимых для регистрации списка кандидатов документов обязана принять решение о регистрации списка кандидатов либо мотивированное решение об отказе в регистрации указанного списка*. Окружная избирательная комиссия не позднее чем через 8 дней после приема необходимых для регистрации кандидата по одномандатному избирательному округу документов обязана принять решение о регистрации кандидата по одномандатному избирательному округу либо мотивированное решение об отказе в регистрации * *Не соответствует п. 18 ст. 38 Федерального закона № 67-ФЗ.*	0,5 % от общего числа избирателей, зарегистрированных на территории соответствующего одномандатного избирательного округа	Не может превышать 1 млн. рублей	В случае дополнительного выдвижения кандидатов, списков кандидатов предельная сумма всех расходов из средств избирательных фондов ранее зарегистрированного кандидата, избирательного объединения, ранее зарегистрировавшего список кандидатов, увеличивается в 1,5 раза	Не может превышать 31 млн. рублей	+	–	+	С 8 до 20 часов по местному времени

1	2	3	4	5	6	7	8	9	10	11	12	13	14	15
9	**Владимирская область** Законодательное Собрание Владимирской области «Избирательный кодекс Владимирской области» от 13 февраля 2003 года № 10-ОЗ (в редакции от 28 мая 2013 года № 55-ОЗ)	5	7 («плавающий»)	38 = 19 + 19	Смешанная (мажоритарно-пропорциональная) избирательная система: 19 депутатов избираются по мажоритарной системе относительного большинства по одномандатным избирательным округам, 19 депутатов избираются по пропорциональной системе по областному избирательному округу. Закрытые списки. Избирательное объединение должно разделить список кандидатов на территориальные группы, соответствующие территориям одномандатных избирательных округов. Число территориальных групп не может превышать число одномандатных избирательных округов. Минимально допустимым является число территориальных групп, меньшее, чем число одномандатных избирательных округов, не более чем на 50 %. Каждая из территориальных групп должна включать не менее трех и не более пяти кандидатов. Список кандидатов, выдвинутый избирательным объединением, должен иметь общую часть списка, включающую в себя не более трех кандидатов. Число кандидатов, выдвигаемых избирательным объединением в составе списка кандидатов, включенных в территориальные группы, не может быть более 65 человек. Списку кандидатов, получившему менее 7, но не менее 5 % от числа голосов избирателей, принявших участие в голосовании, и не допущенному к распределению депутатских мандатов, передается 1 депутатский мандат. Метод делителей. К распределению депутатских мандатов допускается не менее 2 списков кандидатов	Решение о назначении выборов должно быть принято не ранее чем за 100 дней и не позднее чем за 90 дней до дня голосования. Решение о назначении выборов подлежит официальному опубликованию в средствах массовой информации не позднее чем через 5 дней со дня его принятия	Выдвижение списка кандидатов может производиться со дня, следующего за днем официального опубликования (публикации) решения о назначении выборов. Выдвижение кандидатов по одномандатным округам может производиться после официального опубликования (публикации) решения о назначении выборов, но не ранее дня официального опубликования схемы одномандатных избирательных округов. Период выдвижения, включающий в себя выдвижение, а также сбор подписей избирателей в поддержку выдвижения либо иные формы поддержки выдвижения, составляет не менее 30 дней. Документы для регистрации кандидата, списка кандидатов представляются в соответствующую комиссию не позднее чем за 45 дней до 18 часов. Избирательная комиссия в течение 10 дней со дня получения документов принимает решение о регистрации кандидата либо мотивированное решение об отказе в регистрации	0,5 % от числа избирателей, зарегистрированных на территории избирательного округа	Не может превышать 1,5 % величины прожиточного минимума Владимирской области, умноженного на количество избирателей соответствующего округа, исходя из средней численности избирателей в избирательном округе соответствующих выборов 6 259 980 руб. В случае дополнительного выдвижения кандидата увеличивается на 50 %	Не может превышать 1,5 % величины прожиточного минимума Владимирской области, умноженного на количество избирателей соответствующего округа. 118 939 913 руб. В случае дополнительного выдвижения списков кандидатов увеличивается на 50 %	–	–	–	С 8 до 20 часов

10	**Ивановская область** Ивановская областная Дума Закон Ивановской области от 21 декабря 2009 года № 156-ОЗ «О выборах депутатов Ивановской областной Думы» (в редакции от 13 июня 2013 года № 38-ОЗ)	5	5 («главающий»)	26 = 13 + 13	Смешанная (мажоритарно-пропорциональная) избирательная система: 13 депутатов избираются по мажоритарной избирательной системе по одномандатным избирательным округам, 13 депутатов избираются по единому областному избирательному округу. Закрытые списки. Общее число кандидатов, включенных в областной список кандидатов, не может быть менее 8 и не должно превышать 29 человек. Избирательные объединения разбивают областной список кандидатов на общеобластную часть (не менее 1 и не более 3 кандидатов) и региональные группы кандидатов (каждая группа должна включать не менее одного кандидата). Региональная группа должна соответствовать территории одного одномандатного избирательного округа. Количество региональных групп не может быть менее 7 и превышать 13. Метод делителей. К распределению депутатских мандатов допускается не менее 2 списков кандидатов	Решение о назначении выборов должно быть принято не ранее чем за 100 дней и не позднее чем за 90 дней до дня голосования. Решение подлежит официальному опубликованию в средствах массовой информации не позднее чем через 5 дней со дня его принятия	Выдвижение кандидатов, областных списков кандидатов осуществляется со дня, следующего за днем официального опубликования (публикации) решения о назначении выборов. Документы о выдвижении представляются в соответствующую избирательную комиссию до 18 часов по местному времени не позднее чем через 30 дней после официального опубликования (публикации) решения о назначении выборов. Для регистрации документы представляются в соответствующую избирательную комиссию не ранее чем за 75 дней и не позднее чем за 45 дней до дня голосования (до 18 часов по местному времени). Избирательная комиссия области в течение десяти дней со дня приема документов, необходимых для регистрации кандидата, областного списка кандидатов, принимает решение о регистрации кандидата, областного списка кандидатов либо об отказе в регистрации	0,5 % от числа избирателей, зарегистрированных на территории соответствующего избирательного округа	Не может превышать 5 млн. рублей.	Не может превышать 50 млн. рублей	+	–	+	С 8 до 20 часов. Если на территории избирательного участка находится место жительства избирателей, рабочее время которых совпадает со временем голосования (при работе на предприятиях с непрерывным циклом работы или при работе вахтовым методом), решением Избирательной комиссии Ивановской области время начала голосования на этом избирательном участке может быть перенесено на более раннее, но не более чем на два часа

1	2	3	4	5	6	7	8	9	10	11	12	13	14	15
11	**Иркутская область** Законодательное Собрание Иркутской области Закон Иркутской области от 6 апреля 2011 года № 18-ОЗ «О выборах депутатов Законодательного Собрания Иркутской области» (в редакции от 30 мая 2013 года № 33-ОЗ)	5	7 («плавающий»)	45 = 22 + 23	Смешанная (мажоритарно-пропорциональная) избирательная система: 22 депутата избираются по мажоритарной избирательной системе относительного большинства по одномандатным округам, 23 депутата избираются по областному избирательному округу по закрытым спискам кандидатов. Закрытые списки. Областной список кандидатов включает в себя общеобластную часть, а также разбивается на 22 региональные группы кандидатов. Каждая региональная группа кандидатов должна включать не менее 3 кандидатов. Общеобластная часть областного списка кандидатов включает не более 5 кандидатов, не входящих в указанные региональные группы. Общее число кандидатов, включенных в областной список кандидатов, не может быть менее 67 человек. До распределения каждый областной список кандидатов, допущенный к распределению, получает по одному мандату. Избирательная комиссия области предварительно передает по 1 депутатскому мандату спискам кандидатов, не допущенным к распределению депутатских мандатов, но получившим менее 7, но не менее 5 % от числа голосов избирателей, принявших участие в голосовании. Метод делителей. К распределению депутатских мандатов допускается не менее 2 списков кандидатов	Решение о назначении выборов должно быть принято не ранее чем за 100 дней и не позднее чем за 90 дней до дня голосования. Решение подлежит официальному опубликованию в средствах массовой информации не позднее чем через 5 дней со дня его принятия	Период выдвижения кандидатов по одномандатным избирательным округам и в составе областного списка кандидатов по областному избирательному округу начинается со дня, следующего за днем официального опубликования (публикации) решения о назначении выборов и заканчивается в 18 часов по местному времени за 50 дней до дня голосования. При выдвижении кандидатов по одномандатным избирательным округам избирательным объединением уполномоченный представитель избирательного объединения не позднее чем за 55 дней до дня голосования представляет списки кандидатов по одномандатным избирательным округам в ИКС для заверения. Для регистрации документы представляются не позднее чем за 45 дней до дня голосования (до 18 часов по местному времени). Избирательная комиссия в течение 10 дней со дня приема документов, необходимых для регистрации, принимает решение о регистрации кандидата, областного списка кандидатов либо об отказе в регистрации	0,5 % от общего числа избирателей, зарегистрированных на территории соответствующего одномандатного избирательного округа, но не может составлять менее 10 подписей	Не может превышать 2,5 млн. рублей	Не может превышать 60 млн. рублей В случае дополнительного выдвижения кандидатов, областных списков кандидатов предельная сумма всех расходов из средств избирательного фонда ранее зарегистрированного кандидата, избирательного объединения, ранее зарегистрировавшего областной список кандидатов, увеличивается в 1,5 раза	+	–	+	С 8 до 20 часов по местному времени. По решению Избирательной комиссии Иркутской области время начала голосования может быть перенесено на более ранее, но не более чем на 2 часа, если на территории избирательного участка находится место жительства избирателей, рабочее время которых совпадает со временем голосования

12	**Кемеровская область** Совет народных депутатов Кемеровской области Закон Кемеровской области от 14 февраля 2007 года № 24-ОЗ «О выборах депутатов Совета народных депутатов Кемеровской области» (в редакции от 23 мая 2013 года № 55-ОЗ)	5	7 («плавающий»)	46 = 23 + 23	Смешанная (мажоритарно-пропорциональная) избирательная система: 23 депутата избираются по одномандатным избирательным округам, 23 депутата – по единому областному избирательному округу. Закрытые списки, без разделения на региональные группы (части). Общее число кандидатов, включенных в единый список кандидатов, не может превышать 46 человек. Каждому единому списку кандидатов, получившему менее 7 %, но не менее 5 % от числа избирателей, принявших участие в голосовании, и не допущенному к распределению депутатских мандатов, передается по одному депутатскому мандату. Метод наибольших остатков (квота Хэра). К распределению депутатских мандатов допускается не менее 2 списков кандидатов	Решение о назначении выборов должно быть принято не ранее чем за 100 дней и не позднее чем за 90 дней до дня голосования. Решение подлежит официальному опубликованию в средствах массовой информации не позднее чем через 5 дней со дня его принятия	Выдвижение кандидатов по одномандатным избирательным округам и в составе единого списка кандидатов по единому областному избирательному округу осуществляется со дня, следующего за днем официального опубликования решения о назначении выборов. Самовыдвижение кандидата по одномандатному избирательному округу осуществляется путем уведомления окружной избирательной комиссии не позднее чем через 30 дней после официального опубликования решения о назначении выборов. Единый список кандидатов, список кандидатов, выдвинутых избирательным объединением по одномандатным избирательным округам, представляются уполномоченным представителем избирательного объединения в избирательную комиссию Кемеровской области не позднее чем через 30 дней после официального опубликования решения о назначении выборов. Представление документов для регистрации – не позднее чем за 40 дней до дня голосования (до 18 часов по местному времени). Принятие решения о регистрации – в течение 10 дней после приема документов	0,5 % от общего числа избирателей, зарегистрированных на территории соответствующего одномандатного избирательного округа, но не может составлять менее 10 подписей				
									В случае дополнительного выдвижения кандидатов, единых списков кандидатов предельная сумма всех расходов из средств избирательного фонда ранее зарегистрированного кандидата, избирательного объединения, ранее зарегистрировавшего единый список кандидатов, увеличивается в 1,5 раза	Не может превышать 3 млн. рублей Не может превышать 30 млн. рублей	+	–	+
													С 8 до 20 часов по местному времени. Если на территории избирательного участка расположено место жительства избирателей, рабочее время которых совпадает со временем голосования (при работе на предприятиях с непрерывным циклом работы или при работе вахтовым методом), решением Избирательной комиссии Кемеровской области время начала голосования на этом избирательном участке может быть перенесено на более раннее, но не более чем на два часа

1	2	3	4	5	6	7	8	9	10	11	12	13	14	15
13	**Ростовская область** Законодательное Собрание Ростовской области Областной закон Ростовской области от 11 июля 2006 года № 515-ЗС «О выборах депутатов Законодательного Собрания Ростовской области» (в редакции от 6 июня 2013 года № 1096-ЗС)	5	7 («плавающий»)	60 = 30 + 30	Смешанная (мажоритарно-пропорциональная) избирательная система: 30 депутатов избираются по одномандатным избирательным округам, 30 депутатов избираются по единому избирательному округу. Закрытые списки. Областной список кандидатов должен состоять из общеобластной и территориальной частей. В общеобластную часть областного списка кандидатов должно быть включено не менее одного и не более трех кандидатов. Территориальная часть областного списка кандидатов должна быть разделена на региональные группы областного списка кандидатов, соответствующие территориям и номерам одномандатных избирательных округов. Каждая региональная группа должна иметь порядковый номер и наименование, которое соответствует наименованию соответствующего одномандатного избирательного округа. Количество региональных групп определяется решением избирательного объединения, выдвинувшего областной список кандидатов, и не может быть менее 23 и более 30. В каждую региональную группу должно быть включено не менее двух и не более трех кандидатов. До распределения мандатов каждому областному списку кандидатов, получившему менее 7, но не менее 5 % голосов избирателей, принявших участие в голосовании, и не допущенному к распределению депутатских мандатов, передается один депутатский мандат. Метод делителей. К распределению депутатских мандатов допускается не менее 2 списков кандидатов	Решение о назначении выборов должно быть принято не ранее чем за 100 дней и не позднее чем за 90 дней до дня голосования. Решение подлежит официальному опубликованию в средствах массовой информации не позднее чем через 5 дней со дня его принятия	Выдвижение кандидатов, областных списков кандидатов может начинаться не ранее чем за 73 дня до дня голосования. Решение о выдвижении избирательными объединениями кандидатов, областных списков кандидатов должно быть принято на съезде (конференции, собрании) избирательного объединения не ранее чем через 7 дней и не позднее чем через 30 дней со дня официального опубликования (публикации) решения о назначении выборов. Все документы, необходимые для регистрации кандидата, списка кандидатов, в том числе подписные листы, представляются в соответствующую избирательную комиссию одновременно не позднее чем за 43 дня до дня голосования до 18 часов. Избирательная комиссия в течение 10 дней после приема необходимых для регистрации документов обязана принять решение о регистрации кандидата, списка кандидатов либо об отказе в регистрации	0,5 % от числа избирателей, зарегистрированных на территории соответствующего одномандатного избирательного округа	Не может превышать 23 млн. рублей	Не может превышать 230 млн. рублей	–	–	+	С 8 до 20 часов. Если на территории избирательного участка расположено место жительства избирателей, рабочее время которых совпадает с временем голосования (при работе на предприятиях с непрерывным циклом работы или вахтовым методом), по решению Избирательной комиссии Ростовской области время начала голосования на этом избирательном участке может быть перенесено на более ранее время, но не более чем на два часа

14	**Смоленская область** Смоленская областная Дума Областной закон Смоленской области от 30 мая 2007 года № 37-з «О выборах депутатов Смоленской областной Думы» (в редакции от 30 апреля 2013 года № 32-з)	5	7 («главный»)	48 = 24 + 24	Смешанная (мажоритарно-пропорциональная) избирательная система: 24 депутата избираются по одномандатным округам, 24 депутата избираются по единому (областному) избирательному округу пропорционально числу голосов, поданных за списки кандидатов в депутаты Смоленской областной Думы, выдвинутые избирательными объединениями. Закрытые списки. Список кандидатов должен состоять из общеобластной части и региональных групп кандидатов (должны включать не менее одного и не более трех кандидатов). Число региональных групп не может быть менее 12 и более 24. Общее число кандидатов, выдвигаемых избирательным объединением по единому избирательному округу, не может быть менее 24 и более 75. До распределения депутатских мандатов в соответствии с частями 1–4 статьи 58 Областного закона № 37-з осуществляется передача депутатских мандатов списков кандидатов по единому избирательному округу, получившим менее 7, но не менее 5 % голосов избирателей и не допущенным к распределению депутатских мандатов (передается один депутатский мандат). До распределения каждому списку кандидатов, допущенному к распределению депутатских мандатов, передается по одному мандату. Метод делителей К распределению депутатских мандатов допускается не менее 2 списков кандидатов	Решение о назначении выборов должно быть принято не ранее чем за 100 дней и не позднее чем за 90 дней до дня голосования. Решение подлежит официальному опубликованию в средствах массовой информации не позднее чем через 5 дней со дня его принятия	Период, включающий в себя выдвижение кандидатов, в том числе в составе списков кандидатов по единому избирательному округу, а также сбор подписей избирателей в поддержку самовыдвижения кандидатов либо иные формы поддержки выдвижения на выборах депутатов Смоленской областной Думы, составляет 30 дней (часть 8 статьи 15 Областного закона № 37-з). Течение указанного периода начинается со дня, следующего за днем официального опубликования решения о назначении выборов депутатов Смоленской областной Думы. Представление документов, необходимых для регистрации, – до 18 часов по местному времени последнего дня периода, указанного в части 8 статьи 15 Областного закона № 37-з. Избирательная комиссия в течение десяти дней после приема необходимых для регистрации кандидата, списка кандидатов документов обязана принять решение о регистрации кандидата, списка кандидатов либо решение об отказе в регистрации	0,5 % от числа избирателей, зарегистрированных на территории соответствующего одномандатного избирательного округа	Не может превышать 3 млн. рублей	Не может превышать 25 млн. рублей	–	–	+	С 8 до 20 часов по местному времени. Если на территории избирательного участка расположено место жительства избирателей, работе которых совпадает с временем голосования (при работе на предприятиях с непрерывным циклом работы или вахтовым методом), по решению Избирательной комиссии Смоленской области время начала голосования на этом избирательном участке может быть перенесено на более ранее время, но не более чем на два часа

1	2	3	4	5	6	7	8	9	10	11	12	13	14	15
15	**Ульяновская область** Законодательное Собрание Ульяновской области Закон Ульяновской области от 20 июля 2012 года № 102-ЗО «О выборах депутатов Законодательного Собрания Ульяновской области» (в редакции от 3 июня 2013 года № 74-ЗО)	5	7 («главный»)	36 = 18 + 18	Смешанная (мажоритарно-пропорциональная) избирательная система: 18 депутатов избираются по одномандатным избирательным округам, 18 депутатов избираются по областному избирательному округу пропорционально числу голосов избирателей, поданных за областные списки кандидатов. Закрытые списки. Областной список кандидатов должен состоять из общеобластной части и территориальных групп кандидатов. Число территориальных групп кандидатов определяется решением избирательного объединения, выдвинувшего областной список кандидатов, и не может быть менее половины от установленного числа одномандатных избирательных округов или превышать его. В общеобластную часть областного списка кандидатов должно быть включено не менее одного и не более трех кандидатов. В каждую территориальную группу кандидатов должно быть включено не менее двух и не более пяти кандидатов. До распределения депутатских мандатов между списками кандидатов по одному мандату передается каждому из списков, за которые подано от 5 до 7 % голосов, не допущенных к распределению депутатских мандатов. Каждому областному списку кандидатов, допущенному к распределению депутатских мандатов, должно быть распределено не менее одного депутатского мандата. Метод делителей. К распределению депутатских мандатов допускается не менее 2 списков кандидатов	Решение о назначении выборов должно быть принято не ранее чем за 100 дней и не позднее чем за 90 дней до дня голосования. Решение о назначении выборов подлежит официальному опубликованию в средствах массовой информации не позднее чем через 5 дней со дня его принятия	Выдвижение кандидата производится не позднее чем через 30 дней со дня официального опубликования (публикации) решения о назначении выборов, но не ранее дня официального опубликования схемы одномандатных избирательных округов. Выдвижение областного списка кандидатов осуществляется избирательным объединением не позднее чем через 30 дней со дня официального опубликования (публикации) решения о назначении выборов. Все документы для регистрации кандидата представляются в окружную избирательную комиссию одновременно не позднее чем через 35 дней со дня официального опубликования (публикации) решения о назначении выборов до 18 часов по местному времени. Все документы для регистрации списка кандидатов представляются в Избирательную комиссию области одновременно не позднее чем через 35 дней со дня официального опубликования (публикации) решения о назначении выборов до 18 часов по местному времени. Окружная избирательная комиссия, Избирательная комиссия области в течение 10 дней со дня приема необходимых для регистрации кандидата, областного списка кандидатов документов принимают решение о регистрации либо мотивированное решение об отказе в регистрации	0,5 % от числа избирателей, зарегистрированных на территории соответствующего одномандатного избирательного округа	В случае дополнительного выдвижения кандидатов, областных списков кандидатов, предельный размер расходования средств избирательного фонда	6 млн. рублей	–	–	+	С 8 до 20 часов по местному времени
										60 млн. рублей				

16	**Ярославская область** Ярославская областная Дума Закон Ярославской области от 2 июня 2003 года № 27-з «О выборах в органы государственной власти Ярославской области и органы местного самоуправления муниципальных образований Ярославской области» (в редакции от 23 мая 2013 года № 20-з)	5	7	50 = 25 + 25	Смешанная (мажоритарно-пропорциональная избирательная система): 25 депутатов избираются по мажоритарной избирательной системе относительного большинства по одномандатным избирательным округам, 25 депутатов – по пропорциональной избирательной системе. Закрытые списки. В случае принятия избирательным объединением решения о формировании общей части единого списка кандидатов в него включается не более одного кандидата. Территориальная часть должна быть разбита на территориальные группы кандидатов, соответствующие территориям и номерам одномандатных избирательных округов. В каждую территориальную группу включается не более пяти кандидатов. Общее число включенных в единый список кандидатов не должно превышать 126 человек. До распределения депутатских мандатов между списками кандидатов по одному мандату передается каждому из списков, получивших менее 7, но не менее 5 % голосов избирателей и не допущенных к распределению депутатских мандатов. Каждому единому списку кандидатов, допущенному к распределению депутатских мандатов, передается по одному депутатскому мандату. Метод делителей. К распределению депутатских мандатов допускается не менее 2 списков кандидатов	Решение о назначении выборов должно быть принято не ранее чем за 100 дней и не позднее чем за 90 дней до дня голосования. Решение о назначении выборов подлежит официальному опубликованию в средствах массовой информации не позднее чем через 5 дней со дня его принятия	Выдвижение кандидатов, а также сбор подписей избирателей в поддержку выдвижения кандидатов начинается за 70 дней и заканчивается за 40 дней до дня голосования. Избирательная комиссия в течение 10 дней после дня принятия документов обязана принять решение о регистрации кандидата, списка кандидатов либо мотивированное решение об отказе в регистрации	0,5 % от числа избирателей, зарегистрированных на территории соответствующего одномандатного избирательного округа		–	–	–	С 8 до 20 часов
									Допускается увеличение на 20 % предельных размеров расходования средств избирательного фонда кандидата, включенного в бюллетень при повторном голосовании	3 млн. рублей	10 млн. рублей			

Приложение 2 к главе 8

Сведения о выборах депутатов законодательных (представительных) органов государственной власти субъектов Российской Федерации

№ п/п	Субъект Российской Федерации	Законодательный (представительный) орган государственной власти	Выборы			Срок полномочий (лет)	Всего мандатов	По мажоритарным избирательным округам/ по единому избирательному округу	Заградительный барьер (%)	Предельный размер избирательных фондов (руб.)		Досрочное голосование в труднодоступных или отдаленных местностях	Открепительные удостоверения
			дата назначения	дата опубликования решения о назначении	кем назначены					для кандидатов	для избирательных объединений		
1	Республика Башкортостан	Государственное Собрание – Курултай Республики Башкортостан	18.06.2013	20.06.2013	Центральной избирательной комиссией Республики Башкортостан	5	110	55/55	7 («плавающий»)	3,5 млн.	100 млн.	Не предусмотрено	Использовались
2	Республика Бурятия	Народный Хурал Республики Бурятия	06.06.2013	11.06.2013	Народным Хуралом Республики Бурятия	5	66	33/33	7 («плавающий»)	1 млн.	6 млн.	Проводилось	Использовались
3	Республика Калмыкия	Народный Хурал (Парламент) Республики Калмыкия	07.06.2013	08.06.2013	Народным Хуралом (Парламентом) Республики Калмыкия	5	27	0/27	5 («плавающий»)	–	10 млн.	Не предусмотрено	Использовались
4	Республика Саха (Якутия)	Государственное Собрание (Ил Тумэн) Республики Саха (Якутия)	31.05.2013	01.06.2013	Государственным Собранием (Ил Тумэн) Республики Саха (Якутия)	5	70	35/35	7 (фиксированный)	5 млн.	40 млн.	Проводилось	Использовались
5	Республика Хакасия	Верховный Совет Республики Хакасия	05.06.2013	06.06.2013	Верховным Советом Республики Хакасия	5	50	25/25	5 («плавающий»)	2 млн.	20 млн.	Проводилось	Использовались
6	Чеченская Республика	Парламент Чеченской Республики	06.06.2013	08.06.2013	Парламентом Чеченской Республики	5	41	0/41	7 («плавающий»)	–	30 млн.	Не проводилось	Использовались

7	Забайкальский край	Законодательное Собрание Забайкальского края	31.05.2013	04.06.2013	Законодательным Собранием Забайкальского края	5	50	25/25	5 («плавающий»)	2 млн.	40 млн.	Проводилось	Использовались
8	Архангельская область	Архангельское областное Собрание депутатов	30.05.2013	04.06.2013	Архангельским областным Собранием депутатов	5	62	31/31	7 («плавающий»)	1 млн.	31 млн.	Проводилось	Использовались
9	Владимирская область	Законодательное Собрание Владимирской области	09.06.2013	09.06.2013	Законодательным Собранием Владимирской области	5	38	19/19	7 («плавающий»)	6 259 980	118 939 913	Не предусмотрено	Не предусмотрены
10	Ивановская область	Ивановская областная Дума	13.06.2013	14.06.2013	Ивановской областной Думой	5	26	13/13	5 («плавающий»)	5 млн.	50 млн.	Проводилось	Использовались
11	Иркутская область	Законодательное Собрание Иркутской области	30.05.2013	03.06.2013	Законодательным Собранием Иркутской области	5	45	22/23	7 («плавающий»)	2,5 млн.	60 млн.	Проводилось	Использовались
12	Кемеровская область	Совет народных депутатов Кемеровской области	09.06.2013	11.06.2013	Советом народных депутатов Кемеровской области	5	46	23/23	7 («плавающий»)	3 млн.	30 млн.	Проводилось	Использовались
13	Ростовская область	Законодательное Собрание Ростовской области	06.06.2013	11.06.2013	Законодательным Собранием Ростовской области	5	60	30/30	7 («плавающий»)	23 млн.	230 млн.	Не предусмотрено	Использовались
14	Смоленская область	Смоленская областная Дума	30.05.2013	01.06.2013	Смоленской областной Думой	5	48	24/24	7 («плавающий»)	3 млн.	25 млн.	Не предусмотрено	Использовались
15	Ульяновская область	Законодательное Собрание Ульяновской области	09.06.2013	11.06.2013	Законодательным Собранием Ульяновской области	5	36	18/18	7 («плавающий»)	6 млн.	60 млн.	Не предусмотрено	Использовались
16	Ярославская область	Ярославская областная Дума	19.06.2013	21.06.2013	Избирательной комиссией Ярославской области	5	50	25/25	7	3 млн.	10 млн.	Не предусмотрено	Не предусмотрены

Приложение 3 к главе 8

Сведения о заверении и регистрации списков кандидатов по единым избирательным округам на выборах депутатов законодательных (представительных) органов государственной власти субъектов Российской Федерации

№ п/п	Политические партии	Анализируемая категория	Республика Башкортостан	Республика Бурятия	Республика Калмыкия	Республика Саха (Якутия)	Республика Хакасия	Чеченская Республика	Забайкальский край	Архангельская область	Владимирская область	Ивановская область	Иркутская область	Кемеровская область	Ростовская область	Смоленская область	Ульяновская область	Ярославская область
1	Всероссийская политическая партия «ЕДИНАЯ РОССИЯ»	Количество кандидатов в заверенном списке	140	126	40	129	82	62	53	93	63	29	109	30	90	75	68	26
		Количество кандидатов в зарегистрированном списке	135	125	40	128	82	62	53	93	63	29	105	30	89	74	67	26
		Количество кандидатов в списке на день голосования	135	124	40	127	82	61	53	93	63	29	104	30	89	73	65	26
2	Политическая партия «КОММУНИСТИЧЕСКАЯ ПАРТИЯ РОССИЙСКОЙ ФЕДЕРАЦИИ»	Количество кандидатов в заверенном списке	108	153	32	98	56	55	48	66	56	24	109	22	93	69	66	51
		Количество кандидатов в зарегистрированном списке	104	152	28	95	56	55	47	65	55	24	109	21	93	69	56	51
		Количество кандидатов в списке на день голосования	104	151	28	93	56	55	47	63	55	24	109	21	90	69	56	48
3	Политическая партия ЛДПР	Количество кандидатов в заверенном списке	113	42	21	61	71	44	39	86	64	27	91	16	87	62	39	43
		Количество кандидатов в зарегистрированном списке	112	41	21	60	70	44	38	77	64	27	89	16	87	62	39	42
		Количество кандидатов в списке на день голосования	112	37	19	60	66	44	38	76	63	26	89	16	85	61	39	42
4	Политическая партия СПРАВЕДЛИВАЯ РОССИЯ	Количество кандидатов в заверенном списке	111	98	20	127	63	44	51	58	64	26	91	20	93	65	61	41
		Количество кандидатов в зарегистрированном списке	109	98	20	118	63	44	49	55	64	25	90	20	93	65	56	41
		Количество кандидатов в списке на день голосования	109	98	20	118	63	43	49	55	64	25	89	20	90	61	55	31

5	Политическая партия «Российская объединенная демократическая партия «ЯБЛОКО»	Количество кандидатов в заверенном списке			8					41	44	11	81	10		30	31	34
		Количество кандидатов в зарегистрированном списке			8					41	44	11	80	10		30	30	34
		Количество кандидатов в списке на день голосования			8					41	42	11	80	10		30	30	33
6	Политическая партия «ПАТРИОТЫ РОССИИ»	Количество кандидатов в заверенном списке	118	45	29		53	57	38	39	65	14	91	28	63	38	47	33
		Количество кандидатов в зарегистрированном списке	113	23	28		52	54	38	36	65	13	90	28	63	38	46	33
		Количество кандидатов в списке на день голосования	113	23	28		51	53	38	36	64	13	90	28	61	38	45	33
7	Политическая партия «Республиканская партия России – Партия народной свободы»	Количество кандидатов в заверенном списке					34					10						35
		Количество кандидатов в зарегистрированном списке										9						35
		Количество кандидатов в списке на день голосования										9						34
8	Всероссийская политическая партия «ПРАВОЕ ДЕЛО»	Количество кандидатов в заверенном списке		19	7							8						
		Количество кандидатов в зарегистрированном списке		19	7							8						
		Количество кандидатов в списке на день голосования		19	7							8						
9	Политическая партия «Демократическая партия России»	Количество кандидатов в заверенном списке		24	12			45	32	38	35	15	68	12	61	28	24	26
		Количество кандидатов в зарегистрированном списке		24	12			45	32	37	35	15	68	12	61	28	24	26
		Количество кандидатов в списке на день голосования		24	12			45	32	37	35	15	68	12	59	28		26
10	Политическая партия «Родная Страна»	Количество кандидатов в заверенном списке		24	12	24		45		38				12		28	24	
		Количество кандидатов в зарегистрированном списке		24	12	24		45		35				12		28	24	
		Количество кандидатов в списке на день голосования		23	12	24		45		35				12		26		

№ п/п	Политические партии	Анализируемая категория	Республика Башкортостан	Республика Бурятия	Республика Калмыкия	Республика Саха (Якутия)	Республика Хакасия	Чеченская Республика	Забайкальский край	Архангельская область	Владимирская область	Ивановская область	Иркутская область	Кемеровская область	Ростовская область	Смоленская область	Ульяновская область	Ярославская область
11	Общероссийская политическая партия «Народная партия «За женщин России»	Количество кандидатов в заверенном списке				35		41										
		Количество кандидатов в зарегистрированном списке				33		41										
		Количество кандидатов в списке на день голосования				32		41										
12	Политическая партия «Альянс Зеленых – Народная партия»	Количество кандидатов в заверенном списке	101	19							45		69					26
		Количество кандидатов в зарегистрированном списке	100	19							44		67					26
		Количество кандидатов в списке на день голосования	100	19							44		67					26
13	Политическая партия «Союз Горожан»	Количество кандидатов в заверенном списке		24	12	24		45	32	38				12		28	24	25
		Количество кандидатов в зарегистрированном списке		24	12	24		45	32	38				12		28	24	25
		Количество кандидатов в списке на день голосования		24	12	24		45	32	38				12		28		24
14	Всероссийская политическая партия «Народная партия России»	Количество кандидатов в заверенном списке		24	12	24		45		38				12		28	24	
		Количество кандидатов в зарегистрированном списке		24	12	24		45		36				12		28	24	
		Количество кандидатов в списке на день голосования		24	12	24		45		36				12		28		
15	Всероссийская политическая партия «Социал-демократическая партия России»	Количество кандидатов в заверенном списке		24	12	24		45	32	38				12		28	24	25
		Количество кандидатов в зарегистрированном списке		24	12	24		45	32	38				12		28	24	25
		Количество кандидатов в списке на день голосования		23	12	24		45	32	38				12		28		23

16	Политическая партия «Гражданская позиция»	Количество кандидатов в заверенном списке		24	12	24		45	32	38	55	12	68	12		28	24	32
		Количество кандидатов в зарегистрированном списке		24	12	24		45	29	37	55	12	67	12		28	24	31
		Количество кандидатов в списке на день голосования		23	12	24		45	29	36	53	12	67	12		27	23	29
17	Политическая партия «Коммунистическая партия социальной справедливости»	Количество кандидатов в заверенном списке		24	12	24		45	32	38	35	10	68	12	61	28	24	25
		Количество кандидатов в зарегистрированном списке		24	12	24		45	32	38	35	10	67	12	61	28	24	25
		Количество кандидатов в списке на день голосования		23	12	23		43	31	37	34	10	66	12	61	27	23	23
18	Всероссийская политическая партия «Партия пенсионеров России»	Количество кандидатов в заверенном списке					33			31								
		Количество кандидатов в зарегистрированном списке					33			25								
		Количество кандидатов в списке на день голосования					33			25								
19	Политическая партия «Российская экологическая партия «Зеленые»	Количество кандидатов в заверенном списке	92	38	13	47	46	44	53	47	65	24	72	14	63	35	39	71
		Количество кандидатов в зарегистрированном списке	74	38	13	47	45	43	51	45	65	24	72	14	63	35	36	71
		Количество кандидатов в списке на день голосования	73	38	13	47	45	43	51	45	64	24	72	14	61	35	33	70
20	Всероссийская политическая партия «Аграрная партия России»	Количество кандидатов в заверенном списке				46			49	54								
		Количество кандидатов в зарегистрированном списке				42			49	52								
		Количество кандидатов в списке на день голосования							46	50								
21	Политическая партия «КОММУНИСТЫ РОССИИ»	Количество кандидатов в заверенном списке		17	10		78	47	52	43	33	16	94	30	63	59	26	72
		Количество кандидатов в зарегистрированном списке		13	10		76	47	52	33	33	15	94	30	63	59	25	71
		Количество кандидатов в списке на день голосования		13	10		76	47	51	33	33	15	93	30	63	58	23	62

№ п/п	Политические партии	Анализируемая категория	Республика Башкортостан	Республика Бурятия	Республика Калмыкия	Республика Саха (Якутия)	Республика Хакасия	Чеченская Республика	Забайкальский край	Архангельская область	Владимирская область	Ивановская область	Иркутская область	Кемеровская область	Ростовская область	Смоленская область	Ульяновская область	Ярославская область
22	Политическая партия «Российский общенародный союз»	Количество кандидатов в заверенном списке									39					26		
		Количество кандидатов в зарегистрированном списке									39					22		
		Количество кандидатов в списке на день голосования									39					22		
23	Политическая партия СОЦИАЛЬНОЙ ЗАЩИТЫ	Количество кандидатов в заверенном списке			3													
		Количество кандидатов в зарегистрированном списке			3													
		Количество кандидатов в списке на день голосования			3													
24	Всероссийская политическая партия ПАРТИЯ ЗА СПРАВЕДЛИВОСТЬ!	Количество кандидатов в заверенном списке		16	19					34	36	9	84		61	27		30
		Количество кандидатов в зарегистрированном списке		16	12					29	36	9	84		61	27		30
		Количество кандидатов в списке на день голосования		16	11					29	36	9	84		61	27		28
25	Всероссийская политическая партия «Гражданская Сила»	Количество кандидатов в заверенном списке		26					28		33	13	68					41
		Количество кандидатов в зарегистрированном списке		26					26			13	67					40
		Количество кандидатов в списке на день голосования		26					26			13	65					36
26	Политическая партия «Российская партия пенсионеров за справедливость»	Количество кандидатов в заверенном списке	95	17	11	33					60	20		6	54	43		33
		Количество кандидатов в зарегистрированном списке	74	17	10	27					60	20		5	54	43		33
		Количество кандидатов в списке на день голосования	74	17	9	26					60	20		5	54	42		33

27	Политическая партия «УМНАЯ РОССИЯ»	Количество кандидатов в заверенном списке																26
		Количество кандидатов в зарегистрированном списке																
		Количество кандидатов в списке на день голосования																
28	Российская политическая Партия Мира и Единства	Количество кандидатов в заверенном списке											3					
		Количество кандидатов в зарегистрированном списке											3					
		Количество кандидатов в списке на день голосования											3					
29	Политическая партия «Гражданская Платформа»	Количество кандидатов в заверенном списке	115	103	29	50			53		40	29	93		92	39	34	57
		Количество кандидатов в зарегистрированном списке	112	97	27	43			53		40	28	93		90	39	34	
		Количество кандидатов в списке на день голосования	112	96	27	41			50		40	27	93		85	39	34	
30	Политическая партия «Партия налогоплательщиков России»	Количество кандидатов в заверенном списке											3					
		Количество кандидатов в зарегистрированном списке											3					
		Количество кандидатов в списке на день голосования											3					
31	Политическая партия «Демократический выбор»	Количество кандидатов в заверенном списке											67					29
		Количество кандидатов в зарегистрированном списке											65					29
		Количество кандидатов в списке на день голосования											65					28
32	Общероссийская политическая партия «ВОЛЯ»	Количество кандидатов в заверенном списке															19	
		Количество кандидатов в зарегистрированном списке															19	
		Количество кандидатов в списке на день голосования															19	

№ п/п	Политические партии	Анализируемая категория	Республика Башкортостан	Республика Бурятия	Республика Калмыкия	Республика Саха (Якутия)	Республика Хакасия	Чеченская Республика	Забайкальский край	Архангельская область	Владимирская область	Ивановская область	Иркутская область	Кемеровская область	Ростовская область	Смоленская область	Ульяновская область	Ярославская область
33	Политическая партия «Трудовая партия России»	Количество кандидатов в заверенном списке			4						49	15		4		28		
		Количество кандидатов в зарегистрированном списке			4							15		4		28		
		Количество кандидатов в списке на день голосования			4							15		4		28		
34	Политическая партия «Против всех»	Количество кандидатов в заверенном списке										13						
		Количество кандидатов в зарегистрированном списке										13						
		Количество кандидатов в списке на день голосования										13						
35	Политическая партия «ПАРТИЯ ВЕТЕРАНОВ РОССИИ»	Количество кандидатов в заверенном списке							33							27		
		Количество кандидатов в зарегистрированном списке							32							27		
		Количество кандидатов в списке на день голосования							32							27		
36	ВСЕРОССИЙСКАЯ ПОЛИТИЧЕСКАЯ ПАРТИЯ «РОДИНА»	Количество кандидатов в заверенном списке			26					65	55	25	88	26	66	31	35	26
		Количество кандидатов в зарегистрированном списке			26					62	55	24	88	22	66	31	32	26
		Количество кандидатов в списке на день голосования			26					62	55	23	87	22	66	31	31	26
37	Всероссийская политическая партия «Союз Труда»	Количество кандидатов в заверенном списке							28									28
		Количество кандидатов в зарегистрированном списке							24									
		Количество кандидатов в списке на день голосования							24									

38	Политическая партия «Российская партия народного управления»	Количество кандидатов в заверенном списке	152			20												
		Количество кандидатов в зарегистрированном списке	137															
		Количество кандидатов в списке на день голосования	137															
39	Всероссийская политическая партия «Женский Диалог»	Количество кандидатов в заверенном списке						42										
		Количество кандидатов в зарегистрированном списке						42										
		Количество кандидатов в списке на день голосования						31										
40	Политическая партия «Рожденные в Союзе Советских Социалистических Республик»	Количество кандидатов в заверенном списке	85								35							
		Количество кандидатов в зарегистрированном списке	65								35							
		Количество кандидатов в списке на день голосования	64								35							
41	Всероссийская политическая партия «ЗАЩИТНИКИ ОТЕЧЕСТВА»	Количество кандидатов в заверенном списке		24	7			42										
		Количество кандидатов в зарегистрированном списке		23	7			42										
		Количество кандидатов в списке на день голосования		22	7			42										
42	Политическая партия «Казачья партия Российской Федерации»	Количество кандидатов в заверенном списке		19														
		Количество кандидатов в зарегистрированном списке		18														
		Количество кандидатов в списке на день голосования		18														
43	Политическая партия «Партия СОЦИАЛЬНОЙ СОЛИДАРНОСТИ»	Количество кандидатов в заверенном списке	106															
		Количество кандидатов в зарегистрированном списке	100															
		Количество кандидатов в списке на день голосования	99															

№ п/п	Политические партии	Анализируемая категория	Республика Башкортостан	Республика Бурятия	Республика Калмыкия	Республика Саха (Якутия)	Республика Хакасия	Чеченская Республика	Забайкальский край	Архангельская область	Владимирская область	Ивановская область	Иркутская область	Кемеровская область	Ростовская область	Смоленская область	Ульяновская область	Ярославская область
44	Всероссийская политическая партия «Российская партия садоводов»	Количество кандидатов в заверенном списке					46				60							
		Количество кандидатов в зарегистрированном списке																
		Количество кандидатов в списке на день голосования																

Приложение 4 к главе 8

Сведения о выдвижении и регистрации кандидатов по одномандатным избирательным округам на выборах депутатов законодательных (представительных) органов государственной власти субъектов Российской Федерации

№ п/п	Политические партии	Анализируемая категория	Республика Башкортостан	Республика Бурятия	Республика Калмыкия*	Республика Саха (Якутия)	Республика Хакасия	Чеченская Республика*	Забайкальский край	Архангельская область	Владимирская область	Ивановская область	Иркутская область	Кемеровская область	Ростовская область	Смоленская область	Ульяновская область	Ярославская область
1	Всероссийская политическая партия «ЕДИНАЯ РОССИЯ»	Количество выдвинутых кандидатов	51	35		37	25		24	30	19	13	21	23	30	24	18	25
		Количество зарегистрированных кандидатов	50	33		36	24		24	30	19	13	21	23	30	24	18	25
		Количество кандидатов на день голосования	48	32		35	23		24	30	19	12	21	23	30	24	18	25
2	Политическая партия «КОММУНИСТИЧЕСКАЯ ПАРТИЯ РОССИЙСКОЙ ФЕДЕРАЦИИ»	Количество выдвинутых кандидатов	42	29		16	23		15	23	18	13	22	16	27	22	17	18
		Количество зарегистрированных кандидатов	39	27		15	22		15	22	17	13	21	15	26	21	17	18
		Количество кандидатов на день голосования	39	27		14	22		14	21	14	13	21	14	26	21	17	16
3	Политическая партия ЛДПР	Количество выдвинутых кандидатов	51	18		14	22		15	22	18	13	15	23	30	24	17	23
		Количество зарегистрированных кандидатов	49	16		14	21		13	19	17	12	15	21	29	24	17	20
		Количество кандидатов на день голосования	48	16		13	20		13	18	17	12	14	21	29	23	17	20
4	Политическая партия СПРАВЕДЛИВАЯ РОССИЯ	Количество выдвинутых кандидатов	54	24		24	14		1	23	19	13	21	13	29	23	17	17
		Количество зарегистрированных кандидатов	51	21		23	14		1	23	18	13	21	13	27	23	15	17
		Количество кандидатов на день голосования	51	21		20	14		1	23	16	13	20	12	27	20	14	15
5	Политическая партия «Российская объединенная демократическая партия «ЯБЛОКО»	Количество выдвинутых кандидатов	3							5	2	7	3	5	1	17	9	23
		Количество зарегистрированных кандидатов	3							5	2	7	3	5	1	17	8	22
		Количество кандидатов на день голосования	3							5	2	7	3	5	1	16	8	21
6	Политическая партия «ПАТРИОТЫ РОССИИ»	Количество выдвинутых кандидатов	52	2			19		14	25	4	4	18	1	8		10	10
		Количество зарегистрированных кандидатов	50				19		13	25	4	4	18		7		9	10
		Количество кандидатов на день голосования	49				17		13	25	3	4	18		6		9	9
7	Политическая партия «Республиканская партия России – Партия народной свободы»	Количество выдвинутых кандидатов	3				9				1	1	4		8		3	5
		Количество зарегистрированных кандидатов	3				8				1	1	3		7		3	3
		Количество кандидатов на день голосования	3				8				1	1	2		7		3	3

* Выборы проводились по пропорциональной системе.

№ п/п	Политические партии	Анализируемая категория	Республика Башкортостан	Республика Бурятия	Республика Калмыкия*	Республика Саха (Якутия)	Республика Хакасия	Чеченская Республика*	Забайкальский край	Архангельская область	Владимирская область	Ивановская область	Иркутская область	Кемеровская область	Ростовская область	Смоленская область	Ульяновская область	Ярославская область
8	Всероссийская политическая партия «ПРАВОЕ ДЕЛО»	Количество выдвинутых кандидатов		6									3					
		Количество зарегистрированных кандидатов		6									3					
		Количество кандидатов на день голосования		5									3					
9	Общероссийская политическая партия «Народная партия «За женщин России»	Количество выдвинутых кандидатов				1												
		Количество зарегистрированных кандидатов				1												
		Количество кандидатов на день голосования				1												
10	Политическая партия «Альянс Зеленых – Народная партия»	Количество выдвинутых кандидатов	27	15			2						3					1
		Количество зарегистрированных кандидатов	24	14			2						3					1
		Количество кандидатов на день голосования	24	13			2						3					1
11	Политическая партия «Союз Горожан»	Количество выдвинутых кандидатов																23
		Количество зарегистрированных кандидатов																15
		Количество кандидатов на день голосования																7
12	Политическая партия «Гражданская позиция»	Количество выдвинутых кандидатов										6						8
		Количество зарегистрированных кандидатов										6						8
		Количество кандидатов на день голосования										6						5
13	Политическая партия «Коммунистическая партия социальной справедливости»	Количество выдвинутых кандидатов										5						1
		Количество зарегистрированных кандидатов										5						1
		Количество кандидатов на день голосования										5						
14	Всероссийская политическая партия «Партия пенсионеров России»	Количество выдвинутых кандидатов								1								
		Количество зарегистрированных кандидатов								1								
		Количество кандидатов на день голосования								1								
15	Всероссийская политическая партия «Партия свободных граждан»	Количество выдвинутых кандидатов	4															
		Количество зарегистрированных кандидатов	4															
		Количество кандидатов на день голосования	4															

16	Политическая партия «Российская экологическая партия «Зеленые»	Количество выдвинутых кандидатов	28	1		1	5		7		16		3				3	6
		Количество зарегистрированных кандидатов	21	1		1	4		7		16		3				3	6
		Количество кандидатов на день голосования	20	1		1	4		7		14		3				3	6
17	Всероссийская политическая партия «Аграрная партия России»	Количество выдвинутых кандидатов				1			9	7								
		Количество зарегистрированных кандидатов				1			8	7								
		Количество кандидатов на день голосования				1			5	7								
18	Политическая партия «КОММУНИСТЫ РОССИИ»	Количество выдвинутых кандидатов					24		20	3	18	10	11			22	15	10
		Количество зарегистрированных кандидатов					24		20	2	17	10	11			22	15	8
		Количество кандидатов на день голосования					23		20	2	14	10	11			22	13	8
19	Политическая партия «Российский общенародный союз»	Количество выдвинутых кандидатов	1								1	3	2			4		
		Количество зарегистрированных кандидатов									1	2	2			1		
		Количество кандидатов на день голосования									1	2	2			1		
20	Всероссийская политическая партия ПАРТИЯ ЗА СПРАВЕДЛИВОСТЬ!	Количество выдвинутых кандидатов								1		5	3		6			17
		Количество зарегистрированных кандидатов								1		5	3		6			12
		Количество кандидатов на день голосования								1		5	3		5			12
21	Всероссийская политическая партия «Гражданская Сила»	Количество выдвинутых кандидатов									2	5						6
		Количество зарегистрированных кандидатов										5						6
		Количество кандидатов на день голосования										4						6
22	Политическая партия «Российская партия пенсионеров за справедливость»	Количество выдвинутых кандидатов	2	15							13	6				18		11
		Количество зарегистрированных кандидатов	2	15							11	5				18		9
		Количество кандидатов на день голосования	2	15							8	5				17		9
23	Политическая партия «УМНАЯ РОССИЯ»	Количество выдвинутых кандидатов											8					
		Количество зарегистрированных кандидатов											8					
		Количество кандидатов на день голосования											8					
24	Российская политическая Партия Мира и Единства	Количество выдвинутых кандидатов															1	
		Количество зарегистрированных кандидатов															1	
		Количество кандидатов на день голосования																
25	Политическая партия «Гражданская Платформа»	Количество выдвинутых кандидатов	39	29		16			22		1	11	21	3	25	14	14	24
		Количество зарегистрированных кандидатов	37	28		16			20		1	8	21	2	22	14	12	24
		Количество кандидатов на день голосования	35	27		13			19		1	7	20	2	22	14	12	21
26	Всероссийская политическая партия «ЧЕСТНО» /Человек. Справедливость. Ответственность/»	Количество выдвинутых кандидатов							1			1						
		Количество зарегистрированных кандидатов							1			1						
		Количество кандидатов на день голосования							1			1						

№ п/п	Политические партии	Анализируемая категория	Республика Башкортостан	Республика Бурятия	Республика Калмыкия*	Республика Саха (Якутия)	Республика Хакасия	Чеченская Республика*	Забайкальский край	Архангельская область	Владимирская область	Ивановская область	Иркутская область	Кемеровская область	Ростовская область	Смоленская область	Ульяновская область	Ярославская область
27	Политическая партия «Демократический выбор»	Количество выдвинутых кандидатов											6		2	1		5
		Количество зарегистрированных кандидатов											6		2	1		4
		Количество кандидатов на день голосования											6		2	1		3
28	Общероссийская политическая партия «ВОЛЯ»	Количество выдвинутых кандидатов	8														5	
		Количество зарегистрированных кандидатов	8														5	
		Количество кандидатов на день голосования	8														5	
29	Политическая партия «Трудовая партия России»	Количество выдвинутых кандидатов				17					4	9						
		Количество зарегистрированных кандидатов				12					4	9						
		Количество кандидатов на день голосования				11					4	9						
30	Политическая партия «Против всех»	Количество выдвинутых кандидатов										12						
		Количество зарегистрированных кандидатов										12						
		Количество кандидатов на день голосования										12						
31	Политическая партия «Партия Духовного Преображения России»	Количество выдвинутых кандидатов													17			
		Количество зарегистрированных кандидатов													17			
		Количество кандидатов на день голосования													16			
32	Политическая партия «ПАРТИЯ ВЕТЕРАНОВ РОССИИ»	Количество выдвинутых кандидатов	17													1		
		Количество зарегистрированных кандидатов	15													1		
		Количество кандидатов на день голосования	15													1		
33	ВСЕРОССИЙСКАЯ ПОЛИТИЧЕСКАЯ ПАРТИЯ «РОДИНА»	Количество выдвинутых кандидатов				9				24	4	11	4	6	2		8	10
		Количество зарегистрированных кандидатов				9				24	3	11	4	6	2		6	9
		Количество кандидатов на день голосования				9				22	3	10	4	6	2		6	9
34	Всероссийская политическая партия «Союз Труда»	Количество выдвинутых кандидатов							7									3
		Количество зарегистрированных кандидатов																2
		Количество кандидатов на день голосования																2
35	Политическая партия «Российская партия народного управления»	Количество выдвинутых кандидатов	17			1												
		Количество зарегистрированных кандидатов	15			1												
		Количество кандидатов на день голосования	14			1												

36	Политическая партия «Рожденные в Союзе Советских Социалистических Республик»	Количество выдвинутых кандидатов	2								1				5			
		Количество зарегистрированных кандидатов	1								1				5			
		Количество кандидатов на день голосования	1								1				5			
37	Всероссийская политическая партия «ЗАЩИТНИКИ ОТЕЧЕСТВА»	Количество выдвинутых кандидатов		6														
		Количество зарегистрированных кандидатов		6														
		Количество кандидатов на день голосования		4														
38	Политическая партия «Партия СОЦИАЛЬНОЙ СОЛИДАРНОСТИ»	Количество выдвинутых кандидатов	2															
		Количество зарегистрированных кандидатов	2															
		Количество кандидатов на день голосования	2															
39	Всероссийская политическая партия «Российская партия садоводов»	Количество выдвинутых кандидатов	1				16				6							
		Количество зарегистрированных кандидатов	1				15				4							
		Количество кандидатов на день голосования	1				14				4							
Кандидаты, выдвинутые в порядке самовыдвижения		Количество кандидатов, выдвинутых по одномандатным округам	40	96		67	21		30	40	9	6	54	30	24	35	7	35
		Количество зарегистрированных кандидатов	18	50		58	15		18	22	3		18	25	14	5		7
		Количество кандидатов на день голосования	16	42		50	14		12	19	2		13	16	14	3		4

Приложение 5 к главе 8

Замещение депутатских мандатов на выборах депутатов законодательных (представительных) органов государственной власти субъектов Российской Федерации

№ п/п	Политические партии	Количество субъектов Российской Федерации, в которых получены мандаты в законодательных (представительных) органах государственной власти	Количество полученных мандатов		
			всего	по единым избирательным округам	по одномандатным избирательным округам
1	Всероссийская политическая партия «ЕДИНАЯ РОССИЯ»	16	637	318	319
2	Политическая партия «КОММУНИСТИЧЕСКАЯ ПАРТИЯ РОССИЙСКОЙ ФЕДЕРАЦИИ»	14	73	60	13
3	Политическая партия СПРАВЕДЛИВАЯ РОССИЯ	10	36	28	8
4	Политическая партия ЛДПР	13	32	28	4
5	Политическая партия «ПАТРИОТЫ РОССИИ»	5	6	3	3
6	Политическая партия “Гражданская Платформа»	4	9	5	4
7	Политическая партия «Российская партия пенсионеров за справедливость»	3	3	1	2
8	ВСЕРОССИЙСКАЯ ПОЛИТИЧЕСКАЯ ПАРТИЯ «РОДИНА»	1	2	1	1
9	Политическая партия «Партия СОЦИАЛЬНОЙ СОЛИДАРНОСТИ»	1	1	–	1
10	Политическая партия «Республиканская партия России – Партия народной свободы»	1	1	1	–
11	Политическая партия «КОММУНИСТЫ РОССИИ»	1	2	2	
12	Политическая партия «Альянс Зеленых – Народная партия»	1	1	–	1
13	Политическая партия «Российская экологическая партия «Зеленые»	1	1	–	1
14	Общероссийская политическая партия «Народная партия «За женщин России»	1	1	–	1
	Самовыдвижение	7	20	–	20
		Итого	**825**	**447**	**378**

Приложение 6 к главе 8

Изменение активности избирателей на выборах депутатов законодательных (представительных) органов государственной власти субъектов Российской Федерации

№ п/п	Субъект Российской Федерации	Дата предыдущих выборов	Активность избирателей, %			Изменение активности избирателей на выборах 8 сентября 2013 года, %, по сравнению	
			Выборы Президента Российской Федерации 4 марта 2012 года	Предыдущие выборы	Выборы 8 сентября 2013 года	с выборами Президента Российской Федерации	с предыдущими выборами
1	Республика Башкортостан	02.03.2008	76,38	89,95	52,84	-23,54	-37,11
2	Республика Бурятия	02.12.2007	66,17	58,39	45,22	-20,95	-13,17
3	Республика Калмыкия	02.03.2008	62,02	67,14	48,22	-13,80	-18,92
4	Республика Саха (Якутия)	02.03.2008	74,56	74,80	45,49	-29,07	-29,31
5	Республика Хакасия	01.03.2009	64,73	50,37	37,85	-26,88	-12,52
6	Чеченская Республика	12.10.2008	99,61	95,08	92,03	-7,58	-3,05
7	Забайкальский край	12.10.2008	59,97	45,14	33,23	-26,74	-11,91
8	Архангельская область	01.03.2009	58,21	37,99	25,19	-33,02	-12,80
9	Владимирская область	01.03.2009	53,10	33,93	28,51	-24,59	-5,42
10	Ивановская область	02.03.2008	60,01	52,67	31,23	-28,78	-21,44
11	Иркутская область	12.10.2008	56,03	38,49	25,29	-30,74	-13,20
12	Кемеровская область	12.10.2008	79,16	68,46	75,65	-3,51	+7,19
13	Ростовская область	02.03.2008	63,78	69,73	42,06	-21,72	-27,67
14	Смоленская область	02.12.2007	59,06	54,82	29,11	-29,95	-25,71
15	Ульяновская область	02.03.2008	63,55	62,12	35,42	-28,13	-26,70
16	Ярославская область	02.03.2008	63,54	58,87	31,30	-32,24	-27,57

Приложение 7 к главе 8

Состав депутатского корпуса законодательных (представительных) органов государственной власти субъектов Российской Федерации (на момент определения результатов выборов)

№ п/п	Субъект Российской Федерации	Общее количество депутатских мандатов	Мужчины		Женщины		Возраст										Высшее						Среднее					
							до 30 лет		30-39 лет		40-49 лет		50-59 лет		60 лет и старше		Всего депутатов, имеющих высшее образование		в том числе				Всего депутатов, имеющих среднее образование		в том числе			
																			подготовка кадров высшей квалификации		бакалавриат, специалитет, магистратура				профессиональное		общее	
			абс.	%	абс.	%	абс.	%	абс.	%	абс.	%	абс.	%	абс.	%	абс.	%	абс.	%	абс.	%	абс.	%	абс.	%	абс.	%
1	Республика Башкортостан	110	96	87,27	14	12,73	1	0,91	18	16,36	30	27,27	44	40	17	15,45	106	96,36	1	0,91	105	95,45	4	3,64	3	2,73	1	0,91
2	Республика Бурятия	66	59	89,39	7	10,61	1	1,52	7	10,61	16	24,24	30	45,45	12	18,18	64	96,97			64	96,97	2	3,03			2	3,03
3	Республика Калмыкия	27	21	77,78	6	22,22	1	3,7	2	7,41	9	33,33	12	44,44	3	11,11	27	100			27	100						
4	Республика Саха (Якутия)	70	60	85,71	10	14,29	1	1,43	11	15,71	21	30	31	44,29	6	8,57	70	100			70	100						
5	Республика Хакасия	50	47	94	3	6			8	16	11	22	22	44	9	18	45	90	1	2	44	88	5	10	5	10		
6	Чеченская Республика	41	40	97,56	1	2,44	1	2,44	4	9,76	9	21,95	17	41,46	10	24,39	40	97,56			40	97,56	1	2,44	1	2,44		
7	Забайкальский край	50	43	86	7	14			7	14	12	24	19	38	12	24	47	97,56			47	97,56	3	6	3	6		
8	Архангельская область	62	49	79,03	13	20,97	3	4,84	11	17,74	20	32,26	15	24,19	13	20,97	56	90,32			56	90,32	6	9,68	3	4,84	3	4,84
9	Владимирская область	38	33	86,84	5	13,16	2	5,26	8	21,05	12	31,58	6	15,79	10	26,32	38	100			38	100						
10	Ивановская область	26	22	84,62	4	15,38			3	11,54	7	26,92	8	30,77	8	30,77	25	96,15			25	96,15	1	3,85	1	3,85		
11	Иркутская область	45	38	84,44	7	15,56			8	17,78	9	20	17	37,78	11	24,44	45	100			45	100						
12	Кемеровская область	46	35	76,09	11	23,91	1	2,17	8	17,39	8	17,39	17	36,96	12	26,09	44	95,65	1	2,17	43	93,48	2	4,35	2	4,35		
13	Ростовская область	60	56	93,33	4	6,67	1	1,67	7	11,67	14	23,33	27	45	11	18,33	59	98,33	11	18,33	48	80	1	1,67			1	1,67
14	Смоленская область	48	39	81,25	9	18,75	3	6,25	9	18,75	10	20,83	11	22,92	15	31,25	47	97,92	4	8,33	43	89,58	1	2,08	1	2,08		
15	Ульяновская область	36	29	80,56	7	19,44	2	5,56	8	22,22	7	19,44	12	33,33	7	19,44	34	94,44			34	94,44	2	5,56	2	5,56		
16	Ярославская область	50	45	90	5	10	2	4	8	16	17	34	16	32	7	14	46	92			46	92	4	8	3	6	1	2
Итого		**825**	**712**	**86,30**	**113**	**13,70**	**19**	**2,30**	**127**	**15,39**	**212**	**25,70**	**304**	**36,85**	**163**	**19,76**	**793**	**96,12**	**18**	**2,18**	**775**	**93,94**	**32**	**3,88**	**24**	**2,91**	**8**	**0,97**

Приложение 8 к главе 8

Сведения о председателях законодательных (представительных) органов государственной власти субъектов Российской Федерации

№ п/п	Субъект Российской Федерации	Законодательный (представительный) орган государственной власти субъекта Российской Федерации	Сведения о председателе			
			фамилия, имя, отчество	дата рождения	место работы и должность на момент избрания депутатом	кем выдвинут*
1	2	3	4	5	6	7
1	Республика Башкортостан	Государственное Собрание – Курултай Республики Башкортостан пятого созыва	Толкачев Константин Борисович	01.03.1953	Государственное Собрание – Курултай Республики Башкортостан, Председатель	Всероссийской политической партией «ЕДИНАЯ РОССИЯ»
2	Республика Бурятия	Народный Хурал Республики Бурятия пятого созыва	Гершевич Матвей Матвеевич	28.02.1948	Народный Хурал Республики Бурятия, Председатель	Всероссийской политической партией «ЕДИНАЯ РОССИЯ»
3	Республика Калмыкия	Народный Хурал (Парламент) Республики Калмыкия пятого созыва	Козачко Анатолий Васильевич	04.06.1949	Народный Хурал (Парламент) Республики Калмыкия, Председатель	Всероссийской политической партией «ЕДИНАЯ РОССИЯ»
4	Республика Саха (Якутия)	Государственное Собрание (Ил Тумэн) Республики Саха (Якутия) пятого созыва	Жирков Александр Николаевич	01.01.1956	Государственное Собрание (Ил Тумэн) Республики Саха (Якутия), заместитель Председателя Государственного Собрания (Ил Тумэн) Республики Саха (Якутия)	Всероссийской политической партией «ЕДИНАЯ РОССИЯ»
5	Республика Хакасия	Верховный Совет Республики Хакасия шестого созыва	Штыгашев Владимир Николаевич	18.10.1939	Верховный Совет Республики Хакасия, Председатель	Всероссийской политической партией «ЕДИНАЯ РОССИЯ»
6	Чеченская Республика	Парламент Чеченской Республики третьего созыва	Абдурахманов Дукуваха Баштаевич	14.03.1956	Парламент Чеченской Республики, Председатель	Всероссийской политической партией «ЕДИНАЯ РОССИЯ»
7	Забайкальский край	Законодательное Собрание Забайкальского края второго созыва	Жданова Наталья Николаевна	16.02.1964	Министерство образования, науки и молодежной политики Забайкальского края, исполняющий обязанности министра образования, науки и молодежной политики Забайкальского края	Всероссийской политической партией «ЕДИНАЯ РОССИЯ»

* В графе 7 указаны политические партии, региональные отделения которых выдвинули кандидатов.

1	2	3	4	5	6	7
8	Архангельская область	Архангельское областное Собрание депутатов шестого созыва	Новожилов Виктор Феодосьевич	16.02.1965	ООО «Диал-Север», председатель совета директоров	Всероссийской политической партией «ЕДИНАЯ РОССИЯ»
9	Владимирская область	Законодательное Собрание Владимирской области шестого созыва	Киселев Владимир Николаевич	03.08.1958	Законодательное Собрание Владимирской области, Председатель	Всероссийской политической партией «ЕДИНАЯ РОССИЯ»
10	Ивановская область	Ивановская областная Дума шестого созыва	Смирнов Виктор Владимирович	09.09.1968	Правительство Ивановской области, вице-губернатор Ивановской области, руководитель аппарата Правительства Ивановской области	Всероссийской политической партией «ЕДИНАЯ РОССИЯ»
11	Иркутская область	Законодательное Собрание Иркутской области второго созыва	Берлина Людмила Михайловна	27.03.1955	Законодательное Собрание Иркутской области, Председатель	Всероссийской политической партией «ЕДИНАЯ РОССИЯ»
12	Кемеровская область	Совет народных депутатов Кемеровской области четвертого созыва	Косяненко Евгений Викторович	29.08.1963	ГУ – Кузбасское региональное отделение Фонда социального страхования Российской Федерации, управляющий отделением	Всероссийской политической партией «ЕДИНАЯ РОССИЯ»
13	Ростовская область	Законодательное Собрание Ростовской области пятого созыва	Дерябкин Виктор Ефимович	11.05.1954	Законодательное Собрание Ростовской области, Председатель	Всероссийской политической партией «ЕДИНАЯ РОССИЯ»
14	Смоленская область	Смоленская областная Дума пятого созыва	Ляхов Игорь Васильевич	02.07.1969	ООО «Рыбковское», коммерческий директор	Всероссийской политической партией «ЕДИНАЯ РОССИЯ»
15	Ульяновская область	Законодательное Собрание Ульяновской области пятого созыва	Бакаев Анатолий Александрович	26.06.1952	Ульяновский государственный педагогический университет имени И.Н. Ульянова, ректор	Всероссийской политической партией «ЕДИНАЯ РОССИЯ»
16	Ярославская область	Ярославская областная Дума шестого созыва	Боровицкий Михаил Васильевич	25.01.1955	Правительство Ярославской области, заместитель Губернатора Ярославской области	Всероссийской политической партией «ЕДИНАЯ РОССИЯ»

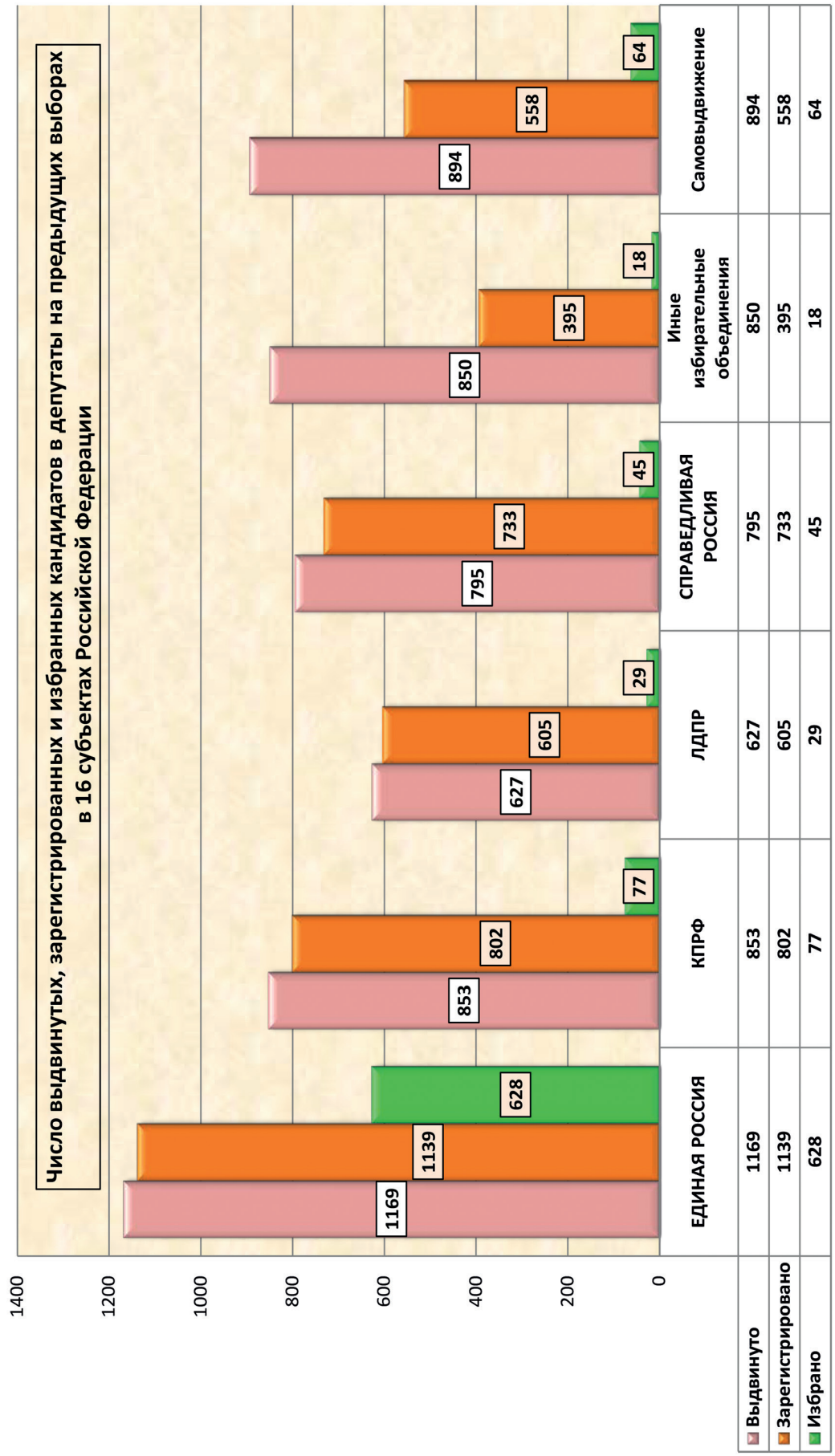
Результаты выборов депутатов законодательных (представительных) органов государственной власти субъектов Российской Федерации в диаграммах
Число выдвинутых, зарегистрированных и избранных кандидатов в депутаты на предыдущих выборах в 16 субъектах Российской Федерации
1400
1200
1000
800
600
400
200
0
1169
1139
628
853
802
77
627
605
29
795
733
45
850
395
18
894
558
64
Выдвинуто
Зарегистрировано
Избрано
ЕДИНАЯ РОССИЯ
КПРФ
ЛДПР
СПРАВЕДЛИВАЯ РОССИЯ
Иные избирательные объединения
Самовыдвижение
1169
853
627
795
850
894
1139
802
605
733
395
558
628
77
29
45
18
64

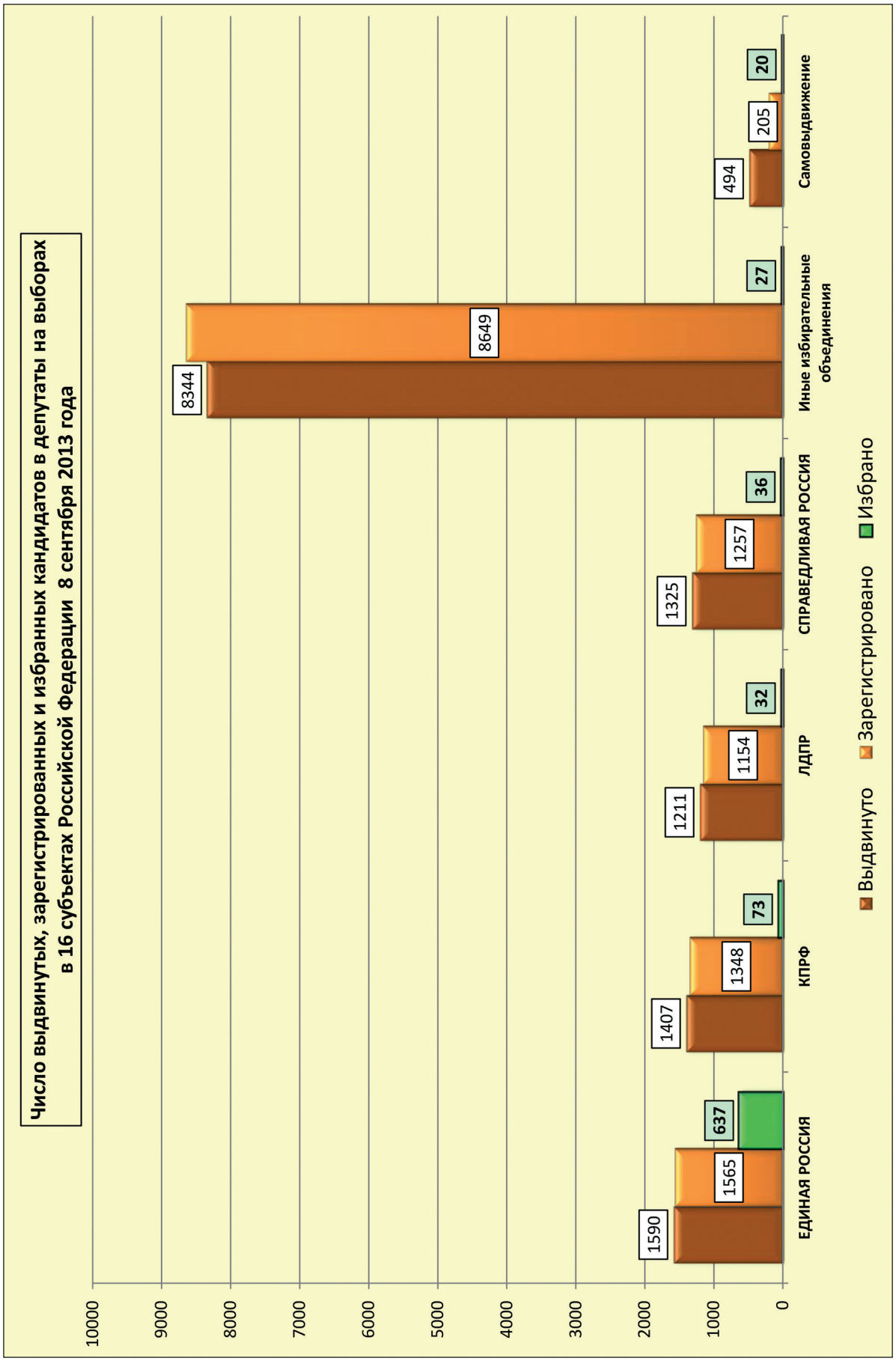
Число выдвинутых, зарегистрированных и избранных кандидатов в депутаты на выборах в 16 субъектах Российской Федерации 8 сентября 2013 года
10000
9000
8000
7000
6000
5000
4000
3000
2000
1000
0
1590
1565
637
1407
1348
73
1211
1154
32
1325
1257
36
8344
8649
27
494
205
20
ЕДИНАЯ РОССИЯ
КПРФ
ЛДПР
СПРАВЕДЛИВАЯ РОССИЯ
Иные избирательные объединения
Самовыдвижение
Выдвинуто
Зарегистрировано
Избрано

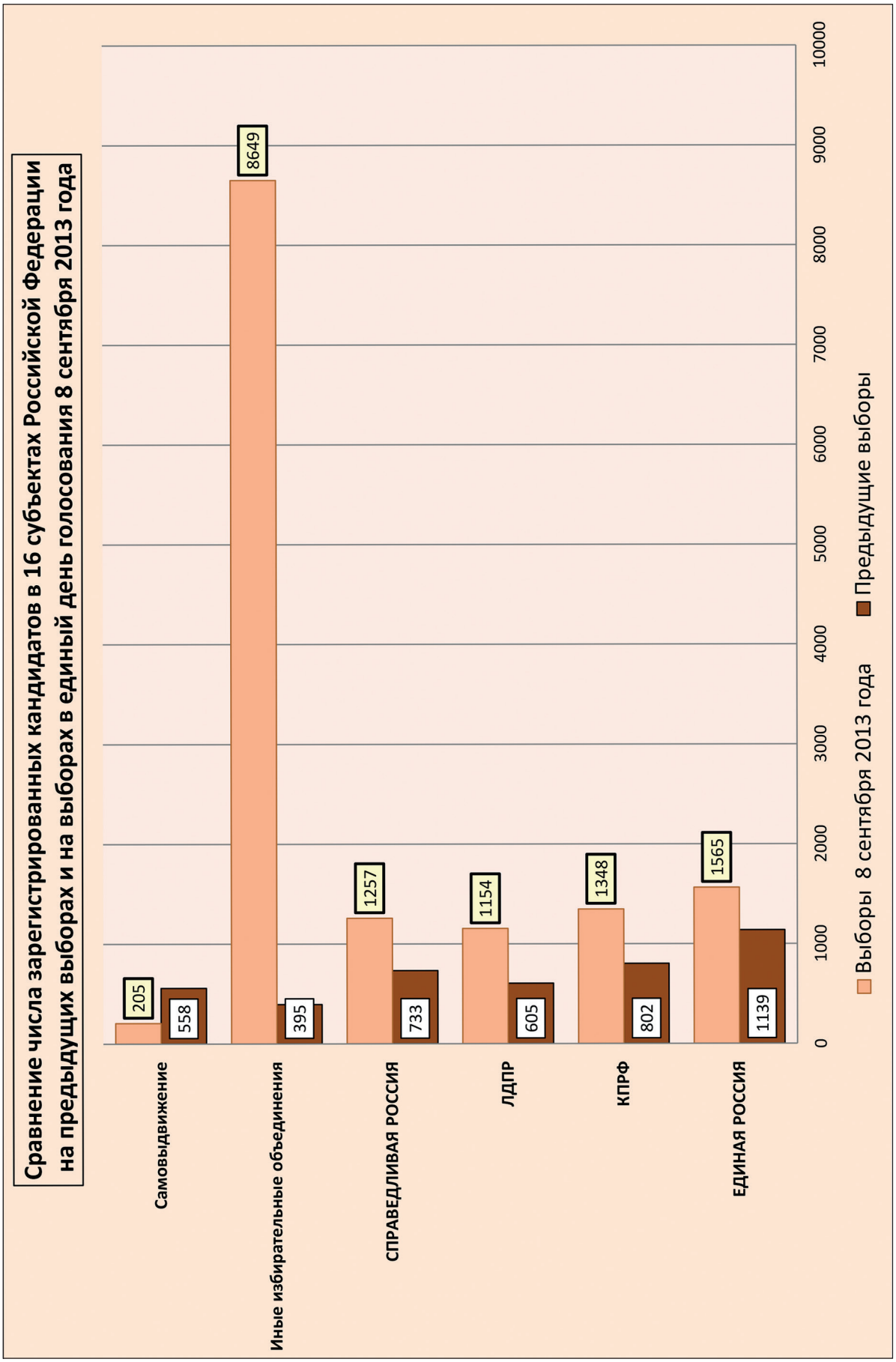
Сравнение числа зарегистрированных кандидатов в 16 субъектах Российской Федерации на предыдущих выборах и на выборах в единый день голосования 8 сентября 2013 года
Самовыдвижение
Иные избирательные объединения
СПРАВЕДЛИВАЯ РОССИЯ
ЛДПР
КПРФ
ЕДИНАЯ РОССИЯ
205
558
8649
395
1257
733
1154
605
1348
802
1565
1139
0
1000
2000
3000
4000
5000
6000
7000
8000
9000
10000
Выборы 8 сентября 2013 года
Предыдущие выборы

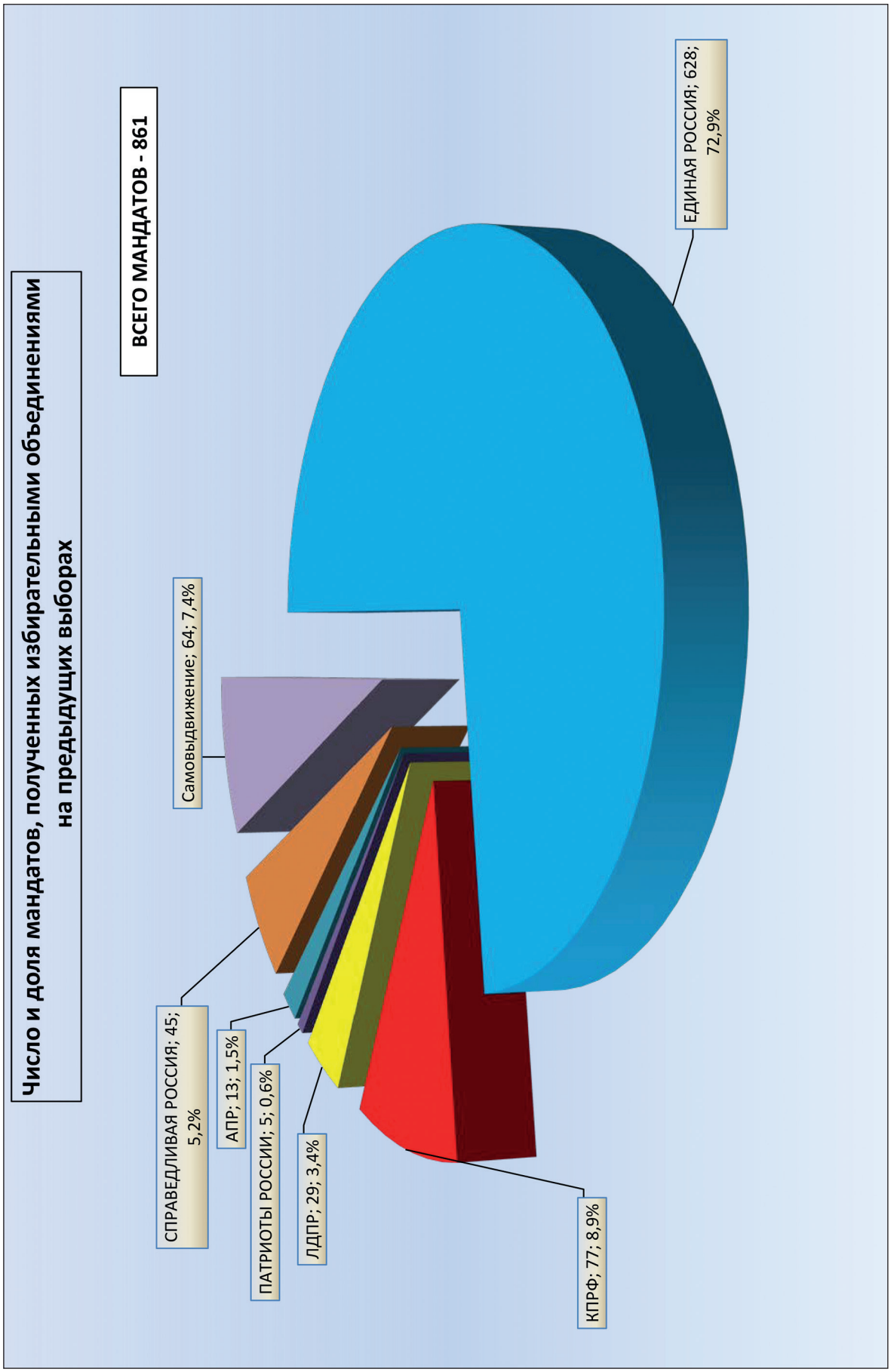
Число и доля мандатов, полученных избирательными объединениями на предыдущих выборах
ВСЕГО МАНДАТОВ - 861
ЕДИНАЯ РОССИЯ; 628; 72,9%
Самовыдвижение; 64; 7,4%
СПРАВЕДЛИВАЯ РОССИЯ; 45; 5,2%
АПР; 13; 1,5%
ПАТРИОТЫ РОССИИ; 5; 0,6%
ЛДПР; 29; 3,4%
КПРФ; 77; 8,9%

Число и доля мандатов, полученных избирательными объединениями и кандидатами на выборах 8 сентября 2013 года

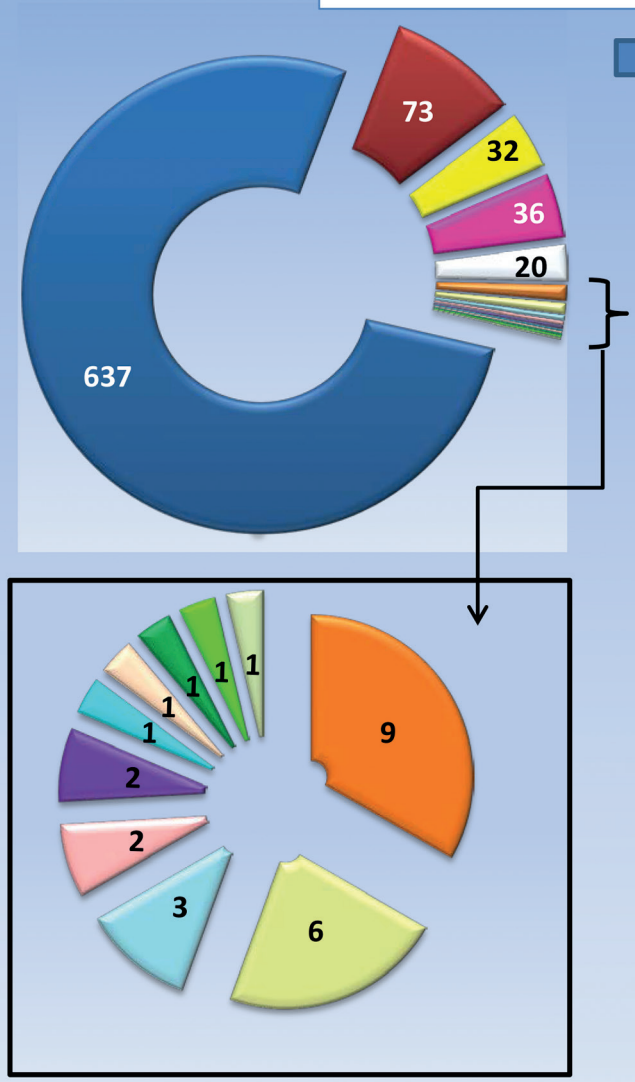

- ЕДИНАЯ РОССИЯ — 637; 77,2%
- КПРФ — 73; 8,8%
- ЛДПР — 32; 3,9%
- СПРАВЕДЛИВАЯ РОССИЯ — 36; 4,4%
- Самовыдвижение — 20; 2,4%
- Гражданская Платформа — 9; 1,1%
- ПАТРИОТЫ РОССИИ — 6; 0,7%
- Российская партия пенсионеров за справедливость — 3; 0,4%
- КОММУНИСТЫ РОССИИ — 2; 0,2%
- РОДИНА — 2; 0,2%
- РПР - ПАРНАС — 1; 0,1%
- Народная партия "За женщин России" — 1; 0,1%
- Альянс Зеленых - Народная партия — 1; 0,1%
- Российская экологическая партия "Зеленые" — 1; 0,1%
- Партия СОЦИАЛЬНОЙ СОЛИДАРНОСТИ — 1; 0,1%

Всего мандатов - 825

Число и доля мандатов, полученных избирательными объединениями и кандидатами в субъектах Российской Федерации

Республика Башкортостан

Выборы 2 марта 2008 года

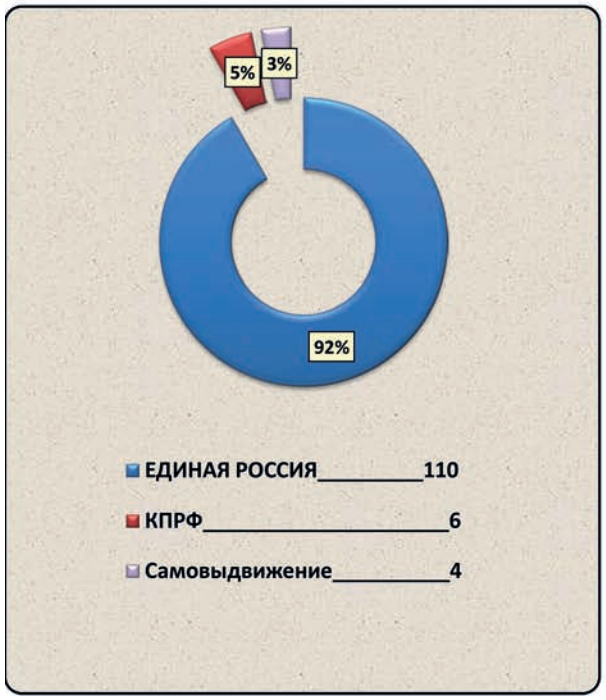

Выборы 8 сентября 2013 года



Республика Бурятия

Выборы 2 декабря 2007 года



Выборы 8 сентября 2013 года



Республика Калмыкия

Выборы 2 марта 2008 года

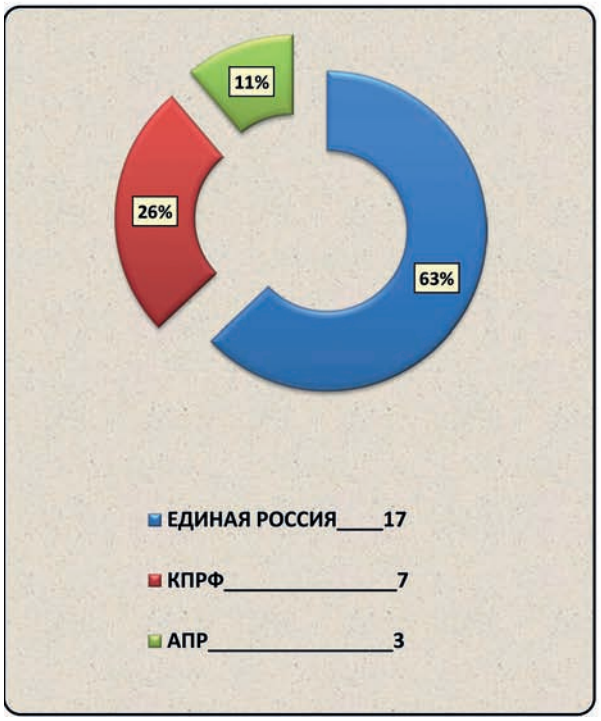

Выборы 8 сентября 2013 года



Республика Саха (Якутия)

Выборы 2 марта 2008 года

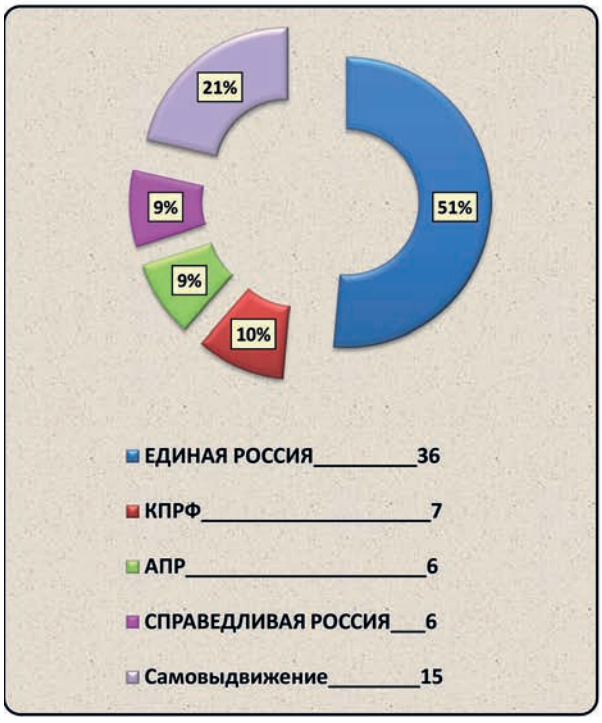

Выборы 8 сентября 2013 года



Республика Хакасия

Выборы 1 марта 2009 года



Выборы 8 сентября 2013 года

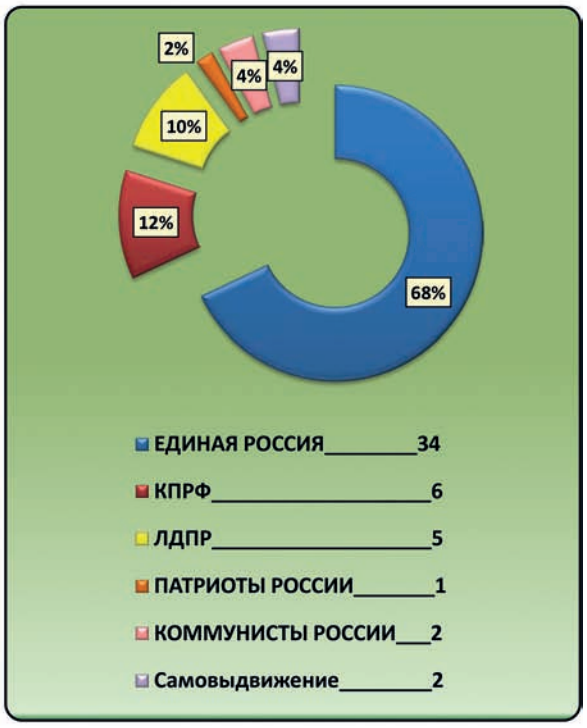

Чеченская Республика

Выборы 12 октября 2008 года

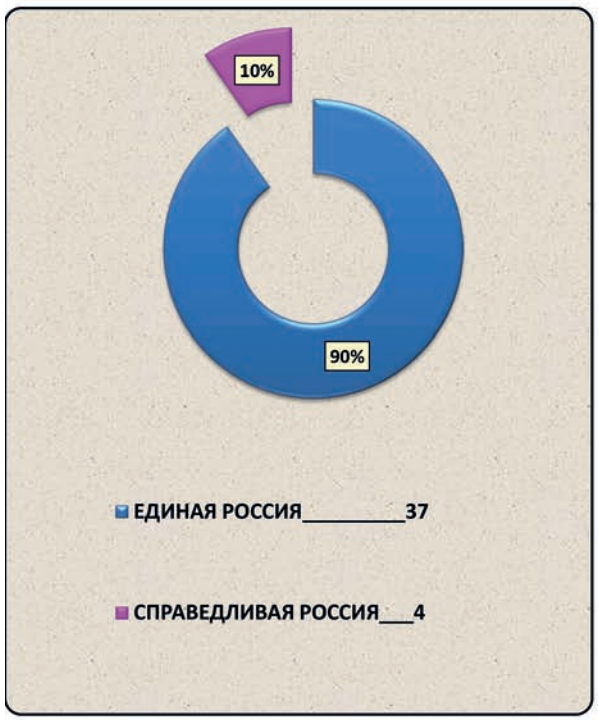

Выборы 8 сентября 2013 года

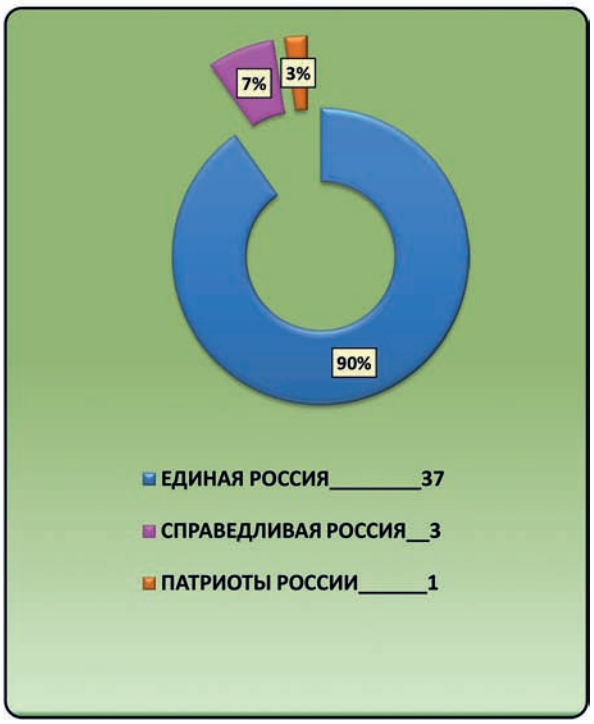

Забайкальский край

Выборы 12 октября 2008 года



Выборы 8 сентября 2013 года

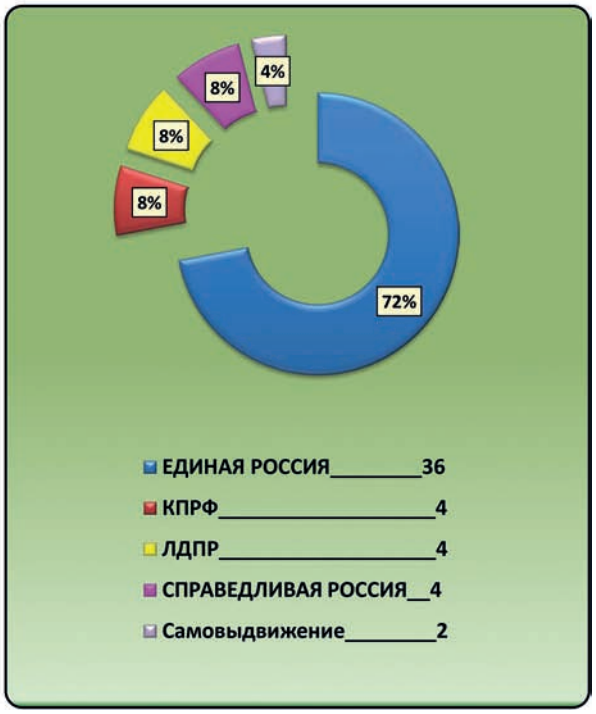

Архангельская область

Выборы 1 марта 2009 года



Выборы 8 сентября 2013 года



Владимирская область

Выборы 1 марта 2009 года

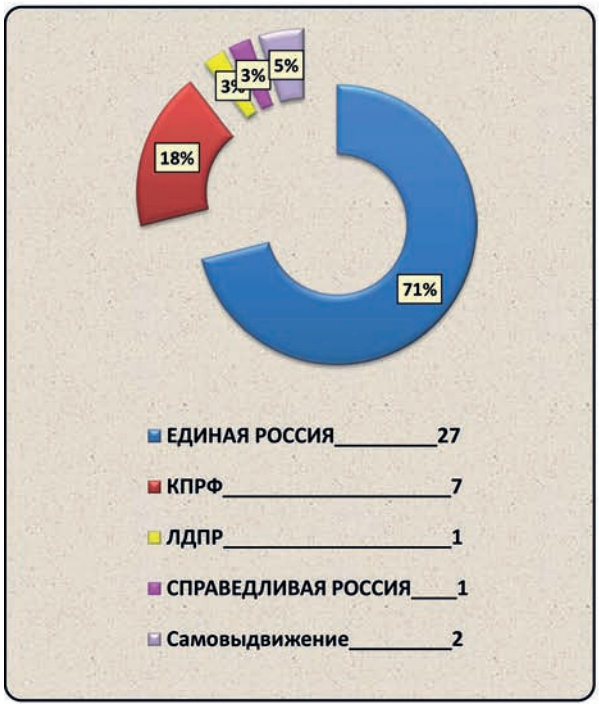

Выборы 8 сентября 2013 года

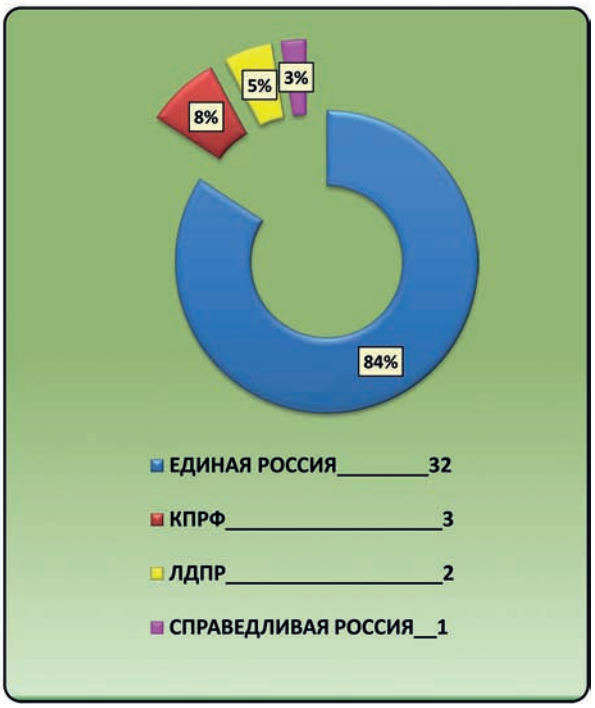

Ивановская область

Выборы 2 марта 2008 года



Выборы 8 сентября 2013 года



Иркутская область

Выборы 12 октября 2008 года

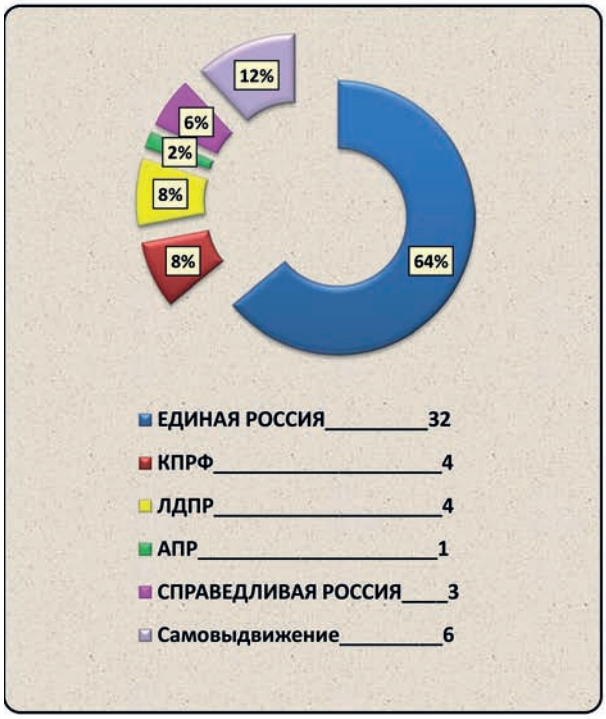

Выборы 8 сентября 2013 года



Кемеровская область

Выборы 12 октября 2008 года

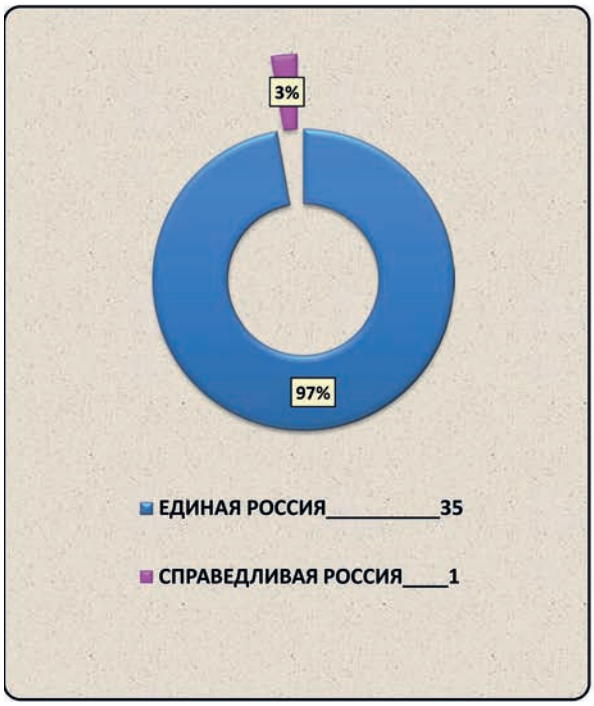

Выборы 8 сентября 2013 года



Ростовская область

Выборы 2 марта 2008 года

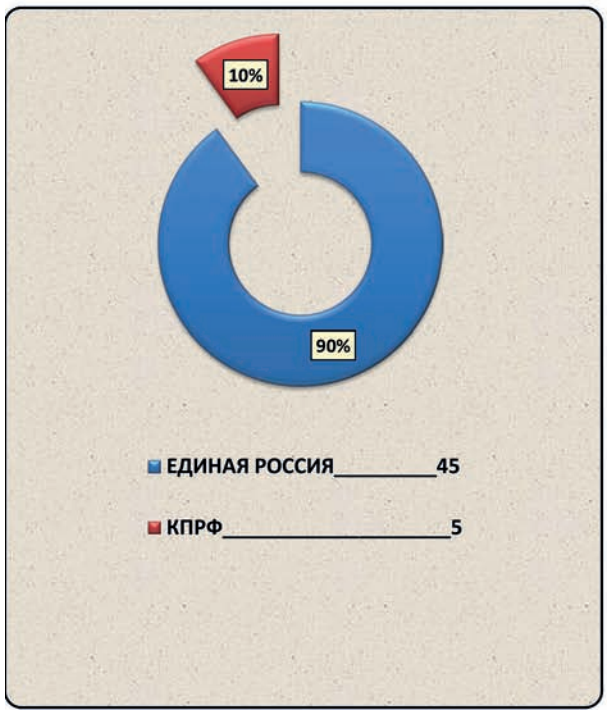

Выборы 8 сентября 2013 года

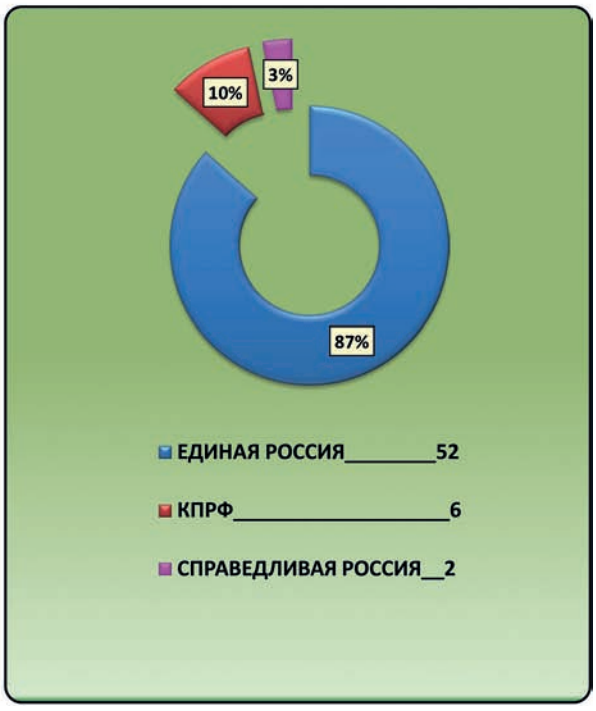

Смоленская область

Выборы 2 декабря 2007 года



Выборы 8 сентября 2013 года



Ульяновская область

Выборы 2 марта 2008 года

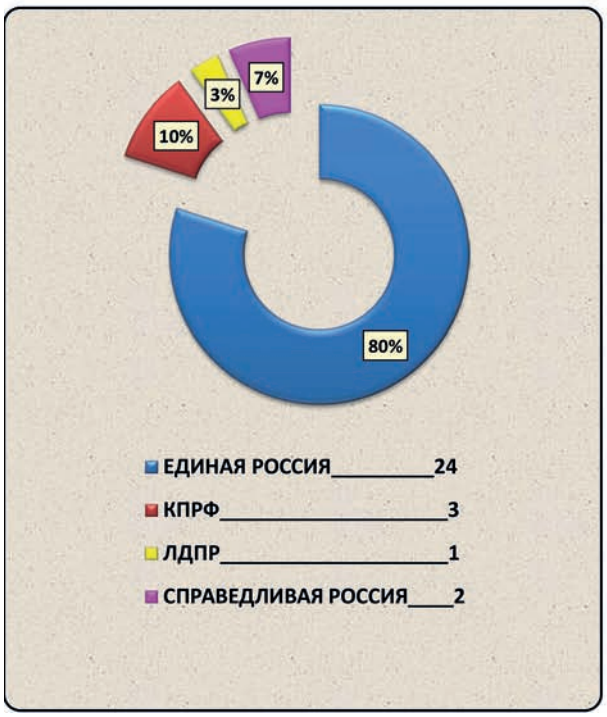

Выборы 8 сентября 2013 года

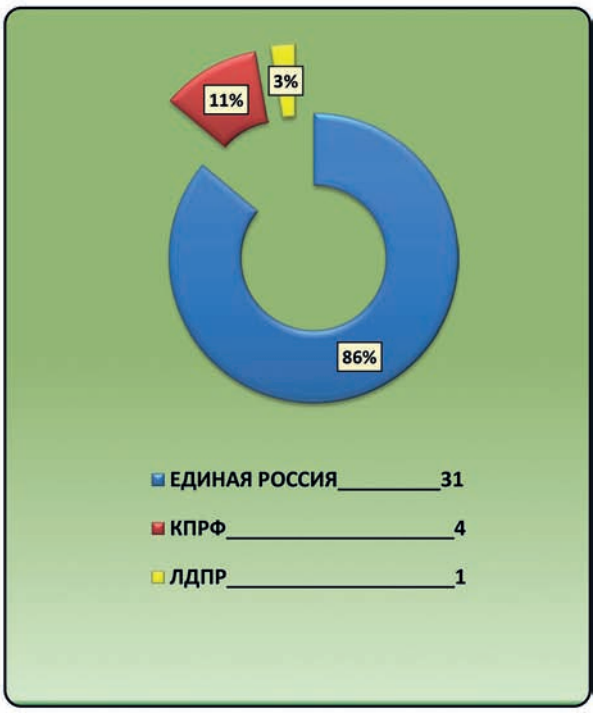

Ярославская область

Выборы 2 марта 2008 года

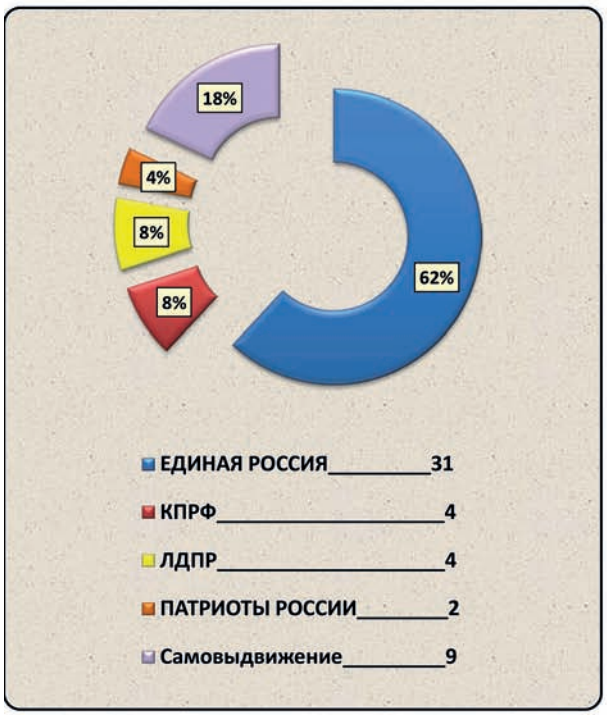

Выборы 8 сентября 2013 года



Глава 9.
Выборы в органы местного самоуправления муниципальных образований – административных центров субъектов Российской Федерации

В единый день голосования 8 сентября 2013 года в 80 субъектах Российской Федерации прошло около 7 тысяч избирательных кампаний по выборам в органы местного самоуправления и кампаний местных референдумов, в том числе по выборам глав муниципальных образований – административных центров восьми субъектов Российской Федерации и по выборам депутатов представительных органов муниципальных образований – административных центров 12 субъектов Российской Федерации.

На указанных выборах избирались следующие должностные лица и представительные органы местного самоуправления:

№ п/п	Субъект Российской Федерации Административный центр (город)	Должностное лицо муниципального образования
1	Республика Карелия (Петрозаводск)	Глава Петрозаводского городского округа
2	Республика Хакасия (Абакан)	Глава города Абакана
3	Приморский край (Владивосток)	глава города Владивостока
4	Хабаровский край (Хабаровск)	Мэр города Хабаровска
5	Вологодская область (Вологда)	Глава города Вологды
6	Воронежская область (Воронеж)	глава городского округа город Воронеж
7	Новгородская область (Великий Новгород)	Мэр Великого Новгорода
8	Свердловская область (Екатеринбург)	Глава Екатеринбурга – Председатель Екатеринбургской городской Думы
		Представительный орган муниципального образования
1	Республика Адыгея (Майкоп)	Совет народных депутатов муниципального образования «Город Майкоп»
2	Республика Саха (Якутия) (Якутск)	Якутская городская Дума
3	Республика Тыва (Кызыл)	Хурал представителей города Кызыла
4	Республика Хакасия (Абакан)	Совет депутатов города Абакана
5	Красноярский край (Красноярск)	Красноярский городской Совет депутатов
6	Архангельская область (Архангельск)	Архангельская городская Дума
7	Белгородская область (Белгород)	Совет депутатов города Белгорода
8	Волгоградская область (Волгоград)	Волгоградская городская Дума
9	Новгородская область (Великий Новгород)	Дума Великого Новгорода
10	Рязанская область (Рязань)	Рязанская городская Дума
11	Свердловская область (Екатеринбург)	Екатеринбургская городская Дума
12	Тюменская область (Тюмень)	Тюменская городская Дума

В Республике Ингушетия, Кабардино-Балкарской Республике и Санкт-Петербурге 8 сентября 2013 года выборы не проводились.

Основные параметры нормативных правовых актов субъектов Российской Федерации о выборах глав муниципальных образований – административных центров субъектов Российской Федерации и о выборах депутатов представительных органов муниципальных образований – административных центров субъектов Российской Федерации приведены в приложениях 1 и 4 к главе 9.

Для проведения 8 сентября 2013 года выборов депутатов представительных органов муниципальных образований – административных центров субъектов Российской Федерации представительными органами муниципальных образований всех 12 административных центров субъектов Российской Федерации своевременно были утверждены и опубликованы в средствах массовой информации новые схемы избирательных округов сроком на 10 лет. Во всех муниципальных образованиях – городах Майкопе, Якутске, Кызыле, Абакане, Красноярске, Архангельске, Белгороде, Волгограде, Великом Новгороде, Рязани, Екатеринбурге и Тюмени – на указанных выборах применялась смешанная (мажоритарно-пропорциональная) избирательная система.

На основании данных о численности зарегистрированных избирателей в городах – административных центрах субъектов Российской Федерации было образовано следующее количество одномандатных избирательных округов:

Майкоп – 10 (всего в Совет народных депутатов муниципального образования «Город Майкоп» избиралось 30 депутатов, из них 20 – по единому избирательному округу, 10 – по одномандатным избирательным округам),

Якутск – 15 (всего в Якутскую городскую Думу избиралось 30 депутатов, из них 15 – по единому избирательному округу, 15 – по одномандатным избирательным округам),

Кызыл – 13 (всего в Городской Хурал представителей города Кызыла избиралось 26 депутатов, из них 13 – по единому избирательному округу, 13 – по одномандатным избирательным округам),

Абакан – 14 (всего в Совет депутатов города Абакана избиралось 29 депутатов, из них 15 – по единому избирательному округу, 14 – по одномандатным избирательным округам),

Красноярск – 18 (всего в Красноярский городской Совет депутатов избиралось 36 депутатов, из них 18 – по единому избирательному округу, 18 – по одномандатным избирательным округам),

Архангельск – 15 (всего в Архангельскую городскую Думу избиралось 30 депутатов, из них 15 – по единому избирательному округу, 15 – по одномандатным избирательным округам),

Белгород – 27 (всего в Совет депутатов города Белгорода избиралось 54 депутата, из них 27 – по единому избирательному округу, 27 – по одномандатным избирательным округам),

Волгоград – 24 (всего в Волгоградскую городскую Думу избиралось 48 депутатов, из них 24 – по единому избирательному округу, 24 – по одномандатным избирательным округам),

Великий Новгород – 15 (всего в Думу Великого Новгорода избиралось 30 депутатов, из них 15 – по единому избирательному округу, 15 – по одномандатным избирательным округам),

Рязань – 20 (всего в Рязанский городской Совет избиралось 40 депутатов, из них 20 – по единому избирательному округу, 20 – по одномандатным избирательным округам),

Екатеринбург – 18 (всего в Екатеринбургскую городскую Думу избиралось 36 депутатов, из них 18 – по единому избирательному округу, 18 – по одномандатным избирательным округам),

Тюмень – 18 (всего в Тюменскую городскую Думу избиралось 36 депутатов, из них 18 – по единому избирательному округу, 18 – по одномандатным избирательным округам).

Голосование по выборам депутатов представительных органов и глав муниципальных образований – административных центров субъектов Российской Федерации проводилось на 3722 избирательных участках.

В том числе, кроме избирательных участков, образованных сроком на 5 лет, для проведения 8 сентября 2013 года выборов в органы местного самоуправления административных центров субъектов Российской Федерации в соответствии с пунктом 5 статьи 19 Федерального закона «Об основных гарантиях избирательных прав и права на участие в референдуме граждан Российской Федерации» (далее в главе 9 – Федеральный закон № 67-ФЗ) территориальными избирательными комиссиями было образовано 254 избирательных участка, из них:

в местах временного пребывания избирателей (больницах, санаториях, домах отдыха и иных местах временного пребывания) – 107,

в местах содержания под стражей – 16,

на судах, которые в день голосования будут находиться в плавании, – 130,

на территории воинской части – 1 участок.

Для проведения голосования и установления итогов голосования на избирательных участках, образованных в соответствии с пунктом 5 статьи 19 Федерального закона № 67-ФЗ, из резерва составов были сформированы участковые избирательные комиссии.

В выборах глав муниципальных образований – административных центров Вологодской, Воронежской, Свердловской областей могли участвовать 53 политические партии, имеющие на дату опубликования решения о назначении соответствующих выборов право принимать в них участие; Республики Карелия, Республики Хакасия, Приморского, Хабаровского краев и Новгородской области – 54 политические партии.

Выборы глав всех восьми муниципальных образований – административных центров субъектов Российской Федерации были назначены в установленный законом срок представительными органами соответствующих муниципальных образований.

Сведения о выборах глав муниципальных образований – административных центров субъектов Российской Федерации приведены в приложении 2 к главе 9.

На выборах глав муниципальных образований – административных центров восьми субъектов Российской Федерации было выдвинуто 102 кандидата: 79 кандидатов – 28 избирательными объединениями, 23 – в порядке самовыдвижения (из них в городах Петрозаводске – 16, Абакане – 7, Владивостоке – 16, Хабаровске – 9, Вологде – 12, Воронеже – 13, Великом Новгороде – 10, Екатеринбурге – 19). Соответствующими избирательными комиссиями было зарегистрировано 82 кандидата, в том числе 75 кандидатов, выдвинутых 26 избирательными объединениями, и 7 кандидатов, выдвинутых в порядке самовыдвижения (в Петрозаводске – 14, Абакане – 7, Владивостоке – 12, Хабаровске – 8, Вологде – 9, Воронеже – 10, Великом Новгороде – 7, Екатеринбурге – 15).

Утратили статус кандидата после регистрации 11 кандидатов (10 кандидатов, выдвинутых политическими партиями, и один, выдвинутый в порядке самовыдвижения), в том числе регистрация пяти кандидатов была отменена по решению суда (кандидата на должность Главы Петрозаводского городского округа Республики Карелия Э.Э. Слабуновой, выдвинутой региональным отделением Политической партии «Российская объединенная демократическая партия «ЯБЛОКО»; кандидатов на должность главы города Владивостока Н.В. Марковцева, выдвинутого Приморским региональным отделением Политической партии «Российская объединенная демократическая партия «ЯБЛОКО», В.А. Гильгенберга, выдвинутого Политической партией «Союз Горожан» и П.К. Щетинина, выдвинутого Политической партией «Демократический выбор»; кандидата на должность Главы Екатеринбурга – Председателя Екатеринбургской городской Думы Свердловской области В.Г. Тунгусова, выдвинутого региональным отделением в Свердловской области Политической партии «Российский общенародный союз»).

Сведения о выдвижении и регистрации кандидатов на выборах глав муниципальных образований – административных центров субъектов Российской Федерации приведены в приложении 3 к главе 9.

В выборах депутатов представительных органов муниципальных образований – административных центров Республики Саха (Якутия), Республики Тыва, Красноярского края, Рязанской, Свердловской и Тюменской областей могли участвовать 53 политические партии, зарегистрированные Минюстом России и имеющие на дату опубликования решения о назначении соответствующих выборов право принимать в них участие; Республики Адыгея, Республики Хакасия, Архангельской, Белгородской, Волгоградской и Новгородской областей – 54 политические партии.

Выборы депутатов представительных органов муниципальных образований во всех 12 административных центрах субъектов Российской Федерации были назначены в установленный законом срок соответствующими представительными органами муниципальных образований.

Сведения о выборах депутатов представительных органов муниципальных образований – административных центров субъектов Российской Федерации приведены в приложении 5 к главе 9.

На выборах депутатов представительных органов муниципальных образований – административных центров субъектов Российской Федерации по единым избирательным округам 43 политические партии выдвинули 216 списков кандидатов. Соответствующими избирательными

комиссиями было заверено 210 списков кандидатов, в состав которых был включен 6 271 кандидат.

Соответствующими избирательными комиссиями было зарегистрировано 200 списков кандидатов, выдвинутых 40 политическими партиями, включающих 6 044 кандидата.

Таким образом, всего из 216 выдвинутых избирательными объединениями на указанных выборах списков кандидатов комиссиями было отказано в заверении и регистрации 15 списков кандидатов, одно избирательное объединение не представило в избирательную комиссию документы для регистрации списка.

После регистрации списков кандидатов утратили статус 64 кандидата.

В бюллетени для голосования были включены наименования 200 зарегистрированных списков кандидатов, в составе которых было 5980 кандидатов. Среднее количество претендентов на один замещаемый мандат составило 27 кандидатов.

Сведения о заверении и регистрации списков кандидатов по единым избирательным округам на выборах депутатов представительных органов муниципальных образований – административных центров субъектов Российской Федерации приведены в приложении 6 к главе 9.

По одномандатным избирательным округам на выборах депутатов представительных органов муниципальных образований – административных центров субъектов Российской Федерации было выдвинуто 1882 кандидата, зарегистрировано 1605 кандидатов, в том числе 34 политические партии и одна Межрегиональная общественная организация защиты прав граждан «Патриоты Отечества» в Свердловской области выдвинули 1555 кандидатов, из которых зарегистрировано 1457 кандидатов. В порядке самовыдвижения выдвинуто 327 кандидатов, из них зарегистрировано 147 кандидатов.

Утратили статус кандидата после регистрации 73 кандидата (46 кандидатов, выдвинутых политическими партиями, и 27 кандидатов, выдвинутых в порядке самовыдвижения).

Таким образом, по одномандатным избирательным округам в выборах принимали участие 1532 кандидата (1412 кандидатов, выдвинутых политическими партиями, и 120 кандидатов, выдвинутых в порядке самовыдвижения). На один замещаемый мандат претендовало в среднем 7 кандидатов.

Сведения о выдвижении и регистрации кандидатов по одномандатным (многомандатным) избирательным округам на выборах депутатов представительных органов муниципальных образований – административных центров субъектов Российской Федерации приведены в приложении 7 к главе 9.

В день голосования 8 сентября 2013 года явка избирателей на выборах глав муниципальных образований – административных центров субъектов Российской Федерации в среднем составила 27,37 процента.

Наибольшая активность избирателей на выборах отмечена в городе Абакане – 33,72 процента, наименьшая – в городе Владивостоке – 18,63 процента.

Анализ активности избирателей на прошедших 8 сентября 2013 года выборах глав муниципальных образований – административных центров субъектов Российской Федерации показал, что по сравнению с предыдущими аналогичными выборами активность избирателей снизилась в семи муниципальных образованиях и только в городе Петрозаводске возросла на 5,03 процента. Наиболее значительное снижение активности наблюдается в городах Воронеже (на 34,73 %), Великом Новгороде (на 28,11 %), Екатеринбурге (на 22,25 %), Абакане (на 20,22 %). Это связано в первую очередь с тем, что предыдущие выборы глав указанных муниципальных образований – административных центров субъектов Российской Федерации были совмещены с выборами Президента Российской Федерации 2 марта 2008 года, а показатель активности избирателей на выборах в федеральные органы государственной власти, как правило, выше.

Наименьшее снижение активности зафиксировано на выборах в городе Хабаровске – на 0,64 процента.

Сведения об изменении активности избирателей на выборах глав муниципальных образований – административных центров субъектов Российской Федерации приведены в приложении 9 к главе 9 и отображены в диаграмме на с. 270.

По итогам голосования соответствующими избирательными комиссиями определены следующие результаты выборов глав муниципальных образований – административных центров субъектов Российской Федерации, состоявшихся 8 сентября 2013 года.

На выборах Главы Петрозаводского городского округа (Республика Карелия) явка избирателей составила 26,26 процента избирателей, включенных в списки избирателей.

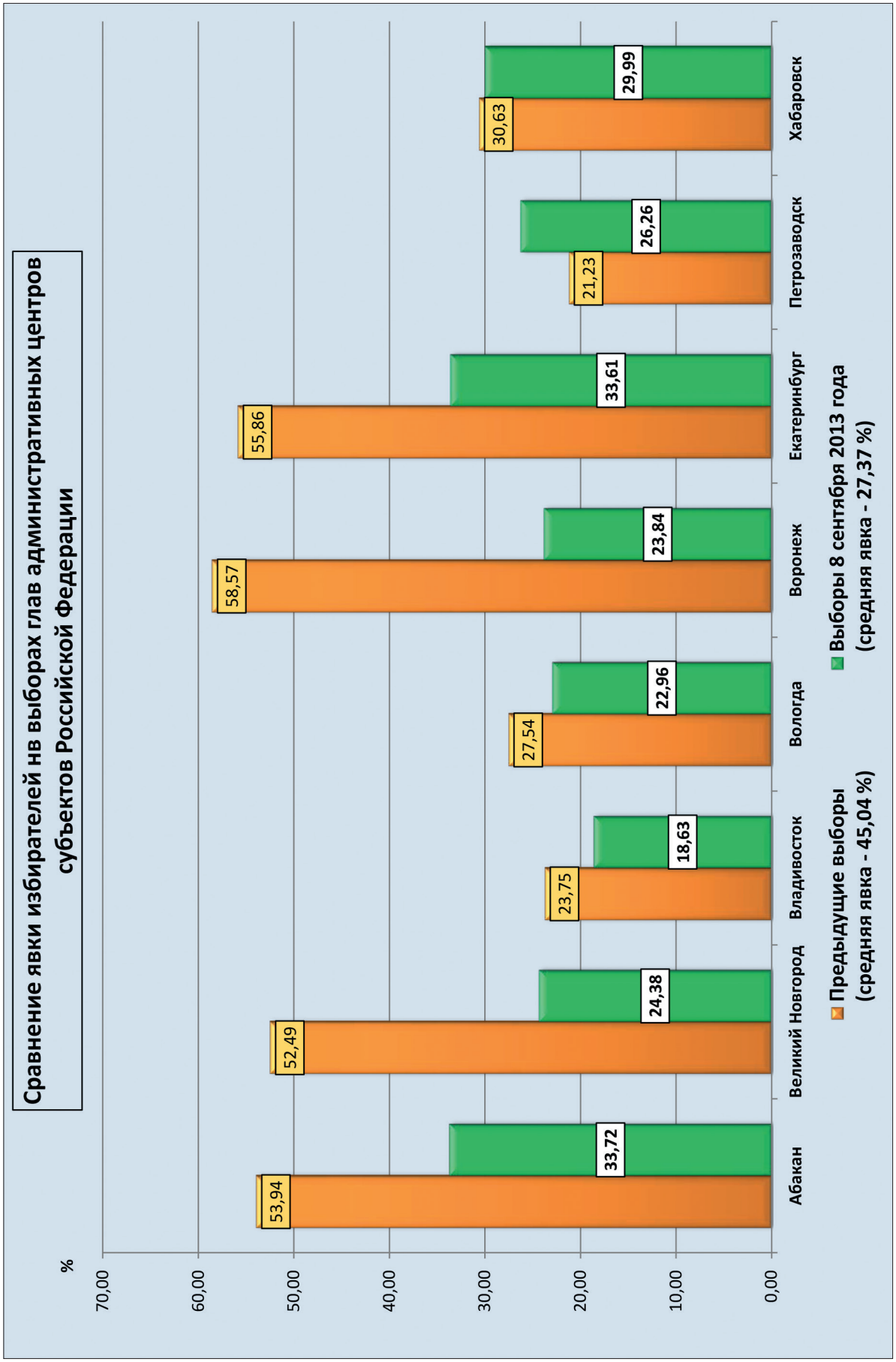
Сравнение явки избирателей нв выборах глав административных центров субъектов Российской Федерации
%
70,00
60,00
50,00
40,00
30,00
20,00
10,00
0,00
Абакан
Великий Новгород
Владивосток
Вологда
Воронеж
Екатеринбург
Петрозаводск
Хабаровск
53,94
33,72
52,49
24,38
23,75
18,63
27,54
22,96
58,57
23,84
55,86
33,61
21,23
26,26
30,63
29,99
Предыдущие выборы (средняя явка - 45,04 %)
Выборы 8 сентября 2013 года (средняя явка - 27,37 %)

На дату голосования в выборах приняли участие 13 зарегистрированных кандидатов. По результатам выборов Главой Петрозаводского городского округа избрана Ширшина Галина Игоревна, выдвинутая в порядке самовыдвижения, набравшая 41,94 процента голосов избирателей.

На выборах Главы города Абакана (Республика Хакасия) явка избирателей составила 33,72 процента избирателей, включенных в списки избирателей.

На дату голосования в выборах приняли участие 6 зарегистрированных кандидатов. По результатам выборов Главой города Абакана избран Булакин Николай Генрихович, выдвинутый в порядке самовыдвижения, набравший 81,79 процента голосов избирателей.

На выборах главы города Владивостока (Приморский край) явка избирателей составила 18,63 процента избирателей, включенных в списки избирателей.

На дату голосования в выборах приняли участие 9 зарегистрированных кандидатов. По результатам выборов главой города Владивостока избран Пушкарев Игорь Сергеевич, выдвинутый Приморским региональным отделением Всероссийской политической партии «ЕДИНАЯ РОССИЯ», набравший 59,45 процента голосов избирателей.

На выборах Мэра города Хабаровска (Хабаровский край) явка избирателей составила 29,99 процента избирателей, включенных в списки избирателей.

На дату голосования в выборах приняли участие 6 зарегистрированных кандидатов. По результатам выборов Мэром города Хабаровска избран Соколов Александр Николаевич, выдвинутый Местным отделением Всероссийской политической партии «ЕДИНАЯ РОССИЯ» в городе Хабаровске, набравший 67,90 процента голосов избирателей.

На выборах Главы города Вологды (Вологодская область) явка избирателей составила 22,96 процента избирателей, включенных в списки избирателей.

На дату голосования в выборах приняли участие 9 зарегистрированных кандидатов. По результатам выборов Главой города Вологды избран Шулепов Евгений Борисович, выдвинутый Вологодским региональным отделением Всероссийской политической партии «ЕДИНАЯ РОССИЯ», набравший 48,28 процента голосов избирателей.

На выборах главы городского округа город Воронеж (Воронежская область) явка избирателей составила 23,84 процента избирателей, включенных в списки избирателей.

На дату голосования в выборах приняли участие 9 зарегистрированных кандидатов. По результатам выборов главой городского округа город Воронеж избран Гусев Александр Викторович, выдвинутый Воронежским региональным отделением Всероссийской политической партии «ЕДИНАЯ РОССИЯ», набравший 43,62 процента голосов избирателей.

На выборах Мэра Великого Новгорода (Новгородская область) явка избирателей составила 24,38 процента избирателей, включенных в списки избирателей.

На дату голосования в выборах приняли участие 7 зарегистрированных кандидатов. По результатам выборов Мэром Великого Новгорода избран Бобрышев Юрий Иванович, выдвинутый Местным отделением Великого Новгорода Партии «ЕДИНАЯ РОССИЯ», набравший 38,56 процента голосов избирателей.

На выборах Главы Екатеринбурга – Председателя Екатеринбургской городской Думы (Свердловская область) явка избирателей составила 33,61 процента избирателей, включенных в списки избирателей.

На дату голосования в выборах приняли участие 12 зарегистрированных кандидатов. По результатам выборов Главой Екатеринбурга – Председателем Екатеринбургской городской Думы избран Ройзман Евгений Вадимович, выдвинутый Региональным отделением в Свердловской области Политической партии «Гражданская Платформа», набравший 33,31 процента голосов избирателей.

На выборах депутатов представительных органов муниципальных образований – административных центров субъектов Российской Федерации 8 сентября 2013 года явка в среднем составила 25,49 процента. Наибольшая активность избирателей на указанных выборах отмечена в городе Кызыле (43,97 %), наименьшая – в городе Тюмени (17,34 %).

Анализ активности избирателей на прошедших 8 сентября 2013 года выборах депутатов представительных органов муниципальных образований – административных центров субъектов Российской Федерации показывает, что по сравнению с предыдущими аналогичными выборами активность избирателей снизилась в девяти горо-

дах – Тюмени (на 58,93 %), Белгороде (на 42,44 %), Якутске (на 35,98 %), Красноярске (на 35,33 %), Майкопе (на 32,12 %), Рязани (на 31,53 %), Волгограде (на 31,23 %), Великом Новгороде (на 28,17 %), Абакане (на 20,14 %). Такое значительное снижение активности избирателей также связано с фактом проведения предыдущих выборов депутатов представительных органов муниципальных образований в указанных городах 2 марта 2008 года, в день голосования на выборах Президента Российской Федерации, когда показатель явки, как правило, выше.

Это подтверждается и показателем явки в остальных трех административных центрах, в которых на выборах 8 сентября 2013 года по сравнению с предыдущими аналогичными выборами активность избирателей возросла, – в Кызыле (на 7,03 %), в Архангельске (на 3,43 %) и в Екатеринбурге (на 15,38 %).

Сведения об измененииии активности избирателей на выборах депутатов представительных органов муниципальных образований – административных центров субъектов Российской Федерации приведены в приложении 10 к главе 9 и отображены в диаграмме на с. 273.

По итогам голосования соответствующими избирательными комиссиями определены следующие результаты выборов депутатов представительных органов муниципальных образований – административных центров субъектов Российской Федерации, состоявшихся 8 сентября 2013 года.

На выборах депутатов Совета народных депутатов муниципального образования «Город Майкоп» (Республика Адыгея) явка избирателей составила 22,07 процента избирателей, включенных в списки избирателей.

Всего на дату голосования в указанных выборах участвовала 21 политическая партия.

В Совет народных депутатов муниципального образования «Город Майкоп» избрано 30 из 30 депутатов по смешанной избирательной системе: 20 – по единому избирательному округу и 10 – по одномандатным избирательным округам.

По результатам выборов мандаты распределились следующим образом:

«ЕДИНАЯ РОССИЯ» – 22 мандата (73,34 % от общего количества замещаемых мандатов);

КПРФ – 3 мандата (10,00 %);

ЛДПР – 2 мандата (6,67 %);

«КОММУНИСТЫ РОССИИ» – 1 мандат (3,33 %);

«РОДИНА» – 1 мандат (3,33 %);

кандидаты, выдвинутые в порядке самовыдвижения, – 1 мандат (3,33 %).

На выборах депутатов Якутской городской Думы (Республика Саха (Якутия) явка избирателей составила 32,89 процента избирателей, включенных в списки избирателей.

Всего на дату голосования в указанных выборах участвовали 20 политических партий.

В Якутскую городскую Думу избрано 30 из 30 депутатов по смешанной избирательной системе: 15 – по единому избирательному округу и 15 – по одномандатным избирательным округам.

По результатам выборов мандаты распределились следующим образом:

«ЕДИНАЯ РОССИЯ» – 18 мандатов (60,01 % от общего количества замещаемых мандатов);

СПРАВЕДЛИВАЯ РОССИЯ – 4 мандата (13,33 %);

КПРФ – 2 мандата (6,67 %);

«Гражданская Платформа» – 1 мандат (3,33 %);

ЛДПР – 1 мандат (3,33 %);

кандидаты, выдвинутые в порядке самовыдвижения, – 4 мандата (13,33 %).

На выборах депутатов Хурала представителей города Кызыла (Республика Тыва) явка избирателей составила 43,97 процента избирателей, включенных в списки избирателей.

Всего на дату голосования в указанных выборах участвовали 6 политических партий.

В Хурал представителей города Кызыла избрано 26 из 26 депутатов по смешанной избирательной системе: 13 – по единому избирательному округу и 13 – по одномандатным избирательным округам.

По результатам выборов мандаты распределились следующим образом:

«ЕДИНАЯ РОССИЯ» – 24 мандата (92,32 % от общего количества замещаемых мандатов);

КПРФ – 1 мандат (3,84 %);

СПРАВЕДЛИВАЯ РОССИЯ – 1 мандат (3,84 %).

На выборах депутатов Совета депутатов города Абакана (Республика Хакасия) явка избирателей составила 33,69 процента избирателей, включенных в списки избирателей.

Всего на дату голосования в указанных выборах участвовали 10 политических партий.

В Совет депутатов города Абакана избрано 29 из 29 депутатов по смешанной избирательной системе: 15 – по единому избирательному округу и 14 – по одномандатным избирательным округам.

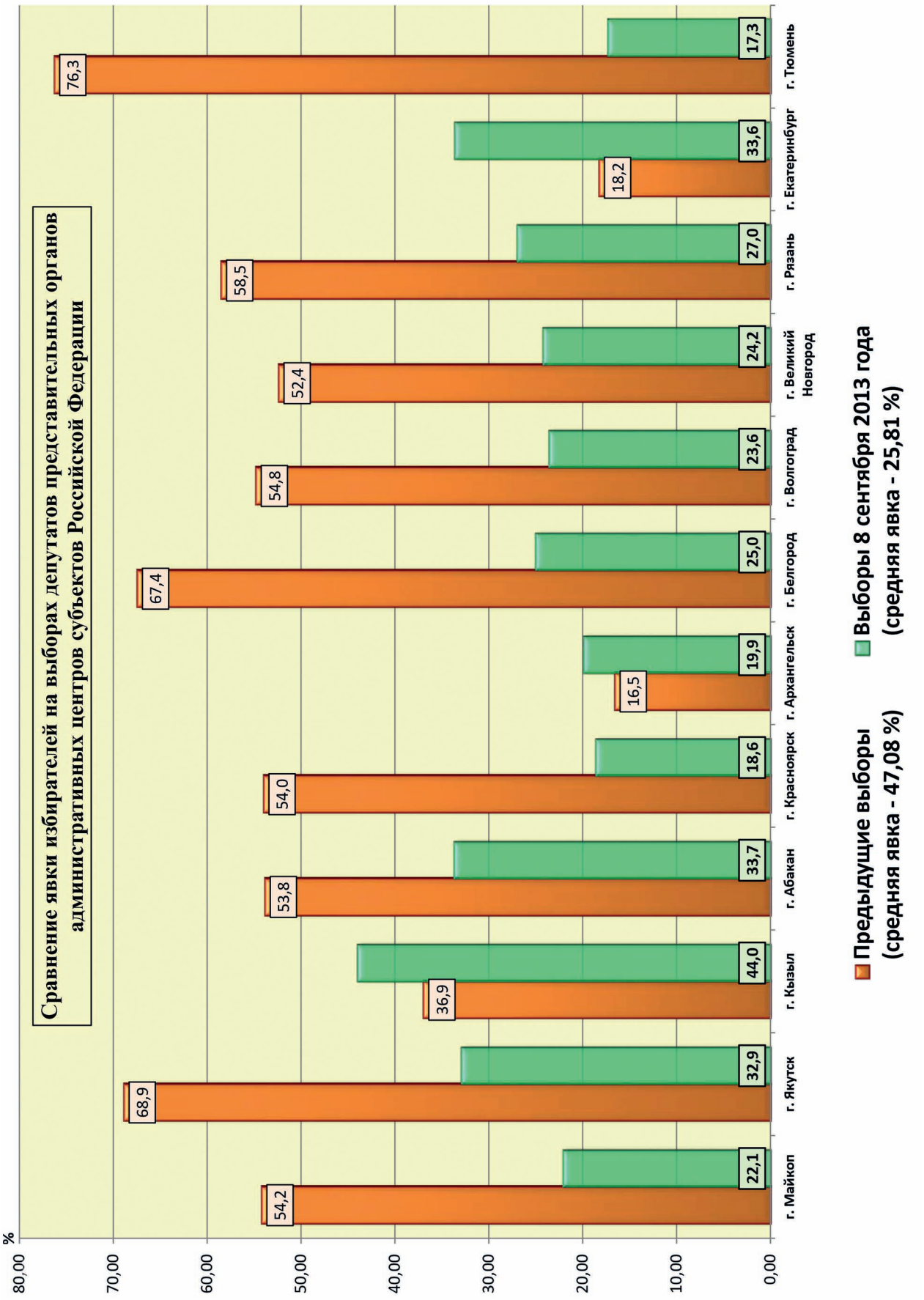
Сравнение явки избирателей на выборах депутатов представительных органов административных центров субъектов Российской Федерации
%
80,00
70,00
60,00
50,00
40,00
30,00
20,00
10,00
0,00
54,2
22,1
68,9
32,9
36,9
44,0
53,8
33,7
54,0
18,6
16,5
19,9
67,4
25,0
54,8
23,6
52,4
24,2
58,5
27,0
18,2
33,6
76,3
17,3
г. Майкоп
г. Якутск
г. Кызыл
г. Абакан
г. Красноярск
г. Архангельск
г. Белгород
г. Волгоград
г. Великий Новгород
г. Рязань
г. Екатеринбург
г. Тюмень
Предыдущие выборы (средняя явка - 47,08 %)
Выборы 8 сентября 2013 года (средняя явка - 25,81 %)

По результатам выборов мандаты распределились следующим образом:

«ЕДИНАЯ РОССИЯ» – 25 мандатов (86,21 % от общего количества замещаемых мандатов);

КПРФ – 2 мандата (6,89 %);

ЛДПР – 1 мандат (3,45 %);

«ПАТРИОТЫ РОССИИ» – 1 мандат (3,45 %).

На выборах депутатов Красноярского городского Совета депутатов (Красноярский край) явка избирателей составила 18,64 процента избирателей, включенных в списки избирателей.

Всего на дату голосования в указанных выборах участвовали 19 политических партий.

В Красноярский городской Совет депутатов избрано 36 из 36 депутатов по смешанной избирательной системе: 18 – по единому избирательному округу и 18 – по одномандатным избирательным округам.

По результатам выборов мандаты распределились следующим образом:

«ПАТРИОТЫ РОССИИ» – 14 мандатов (38,89 % от общего количества замещаемых мандатов);

«ЕДИНАЯ РОССИЯ» – 12 мандатов (33,33 %);

СПРАВЕДЛИВАЯ РОССИЯ – 5 мандатов (13,89 %);

«Гражданская Платформа» – 4 мандата (11,11 %);

КПРФ – 1 мандат (2,78 %).

На выборах депутатов Архангельской городской Думы (Архангельская область) явка избирателей составила 19,98 процента избирателей, включенных в списки избирателей.

Всего на дату голосования в указанных выборах участвовали 17 политических партий.

В Архангельскую городскую Думу избрано 30 из 30 депутатов по смешанной избирательной системе: 15 – по единому избирательному округу и 15 – по одномандатным избирательным округам.

По результатам выборов мандаты распределились следующим образом:

«ЕДИНАЯ РОССИЯ» – 20 мандатов (66,66 % от общего количества замещаемых мандатов);

КПРФ – 3 мандата (10,00 %);

«РОДИНА» – 2 мандата (6,67 %);

ЛДПР – 2 мандата (6,67 %);

СПРАВЕДЛИВАЯ РОССИЯ – 1 мандат (3,33 %);

кандидаты, выдвинутые в порядке самовыдвижения, – 2 мандата (6,67 %).

На выборах депутатов Совета депутатов города Белгорода (Белгородская область) явка избирателей составила 25,01 процента избирателей, включенных в списки избирателей.

Всего на дату голосования в указанных выборах участвовали 14 политических партий.

В Совет депутатов города Белгорода избрано 54 из 54 депутатов по смешанной избирательной системе: 27 – по единому избирательному округу и 27 – по одномандатным избирательным округам.

По результатам выборов мандаты распределились следующим образом:

«ЕДИНАЯ РОССИЯ» – 37 мандатов (68,52 % от общего количества замещаемых мандатов);

КПРФ – 7 мандатов (12,97 %);

СПРАВЕДЛИВАЯ РОССИЯ – 2 мандата (3,70 %);

ЛДПР – 2 мандата (3,70 %);

«Российская партия пенсионеров за справедливость» – 2 мандата (3,70 %);

«КОММУНИСТЫ РОССИИ» – 1 мандат (1,85 %);

«Российская экологическая партия «Зеленые» – 1 мандат (1,85 %);

«Гражданская Платформа» – 1 мандат (1,85 %);

кандидаты, выдвинутые в порядке самовыдвижения, – 1 мандат (1,85 %).

На выборах депутатов Волгоградской городской Думы (Волгоградская область) явка избирателей составила 23,56 процента избирателей, включенных в списки избирателей.

Всего на дату голосования в указанных выборах участвовали 26 политических партий.

В Волгоградскую городскую Думу избрано 48 из 48 депутатов по смешанной избирательной системе: 24 – по единому избирательному округу и 24 – по одномандатным избирательным округам.

По результатам выборов мандаты распределились следующим образом:

«ЕДИНАЯ РОССИЯ» – 33 мандата (68,76 % от общего количества замещаемых мандатов);

КПРФ – 6 мандатов (12,50 %);

СПРАВЕДЛИВАЯ РОССИЯ – 5 мандатов (10,42 %);

ЛДПР – 1 мандат (2,08 %);

«Коммунистическая партия социальной справедливости» – 1 мандат (2,08 %);

«Гражданская Платформа» – 1 мандат (2,08 %);

кандидаты, выдвинутые в порядке самовыдвижения, – 1 мандат (2,08 %).

На выборах депутатов Думы Великого Новгорода (Новгородская область) явка избира-

телей составила 24,19 процента избирателей, включенных в списки избирателей.

Всего на дату голосования в указанных выборах участвовали 18 политических партий.

В Думу Великого Новгорода избрано 30 из 30 депутатов по смешанной избирательной системе: 15 – по единому избирательному округу и 15 – по одномандатным избирательным округам.

По результатам выборов мандаты распределились следующим образом:

«ЕДИНАЯ РОССИЯ» – 17 мандатов (56,67 % от общего количества замещаемых мандатов);

СПРАВЕДЛИВАЯ РОССИЯ – 5 мандатов (16,66 %);

КПРФ – 3 мандата (10,00 %);

«ЯБЛОКО» – 2 мандата (6,67 %);

ЛДПР – 1 мандат (3,33 %);

кандидаты, выдвинутые в порядке самовыдвижения, – 2 мандата (6,67 %).

На выборах депутатов Рязанской городской Думы явка избирателей составила 26,96 процента избирателей, включенных в списки избирателей.

Всего на дату голосования в указанных выборах участвовали 22 политические партии.

В Рязанскую городскую Думу избрано 40 из 40 депутатов по смешанной избирательной системе: 20 – по единому избирательному округу и 20 – по одномандатным избирательным округам.

По результатам выборов мандаты распределились следующим образом:

«ЕДИНАЯ РОССИЯ» – 33 мандата (82,50 % от общего количества замещаемых мандатов);

КПРФ – 4 мандата (10,00 %);

ЛДПР – 2 мандата (5,00 %);

«Альянс Зеленых – Народная партия» – 1 мандат (2,50 %).

На выборах депутатов Екатеринбургской городской Думы (Свердловская область) явка избирателей составила 33,60 процента избирателей, включенных в списки избирателей.

Всего на дату голосования в указанных выборах участвовали 26 политических партий.

В Екатеринбургскую городскую Думу избрано 36 из 36 депутатов по смешанной избирательной системе: 18 – по единому избирательному округу и 18 – по одномандатным избирательным округам.

По результатам выборов мандаты распределились следующим образом:

«ЕДИНАЯ РОССИЯ» – 21 мандат (58,33 % от общего количества замещаемых мандатов);

СПРАВЕДЛИВАЯ РОССИЯ – 7 мандатов (19,44 %);

«Гражданская Платформа» – 3 мандата (8,33 %);

КПРФ – 2 мандата (5,56 %);

Российская партия пенсионеров за справедливость – 2 мандата (5,56 %);

ЛДПР – 1 мандат (2,78 %).

На выборах депутатов Тюменской городской Думы (Тюменская область) явка избирателей составила 17,34 процента избирателей, включенных в списки избирателей.

Всего на дату голосования в указанных выборах участвовали 15 политических партий.

В Тюменскую городскую Думу избрано 36 из 36 депутатов по смешанной избирательной системе: 18 – по единому избирательному округу и 18 – по одномандатным избирательным округам.

По результатам выборов мандаты распределились следующим образом:

«ЕДИНАЯ РОССИЯ» – 28 мандатов (77,78 % от общего количества замещаемых мандатов);

ЛДПР – 4 мандата (11,11 %);

КПРФ – 3 мандата (8,33 %);

СПРАВЕДЛИВАЯ РОССИЯ – 1 мандат (2,78 %).

Сведения о результатах выборов депутатов представительных органов и глав муниципальных образований – административных центров субъектов Российской Федерации, состоявшихся 8 сентября 2013 года, приведены в приложениях 8 и 11 к главе 9.

Отображенные для наглядности в виде диаграмм сведения о выборах депутатов представительных органов административных центров 12 субъектов Российской Федерации 8 сентября 2013 года в сравнении с аналогичными предыдущими выборами размещены на с. 337–348.

В единый день голосования 8 сентября 2013 года также проводилось 94 местных референдума и голосования по изменению границ и преобразованию муниципальных образований в девяти субъектах Российской Федерации (Республика Хакасия, Алтайский, Забайкальский, Пермский края, Белгородская, Воронежская, Кировская, Московская, Нижегородская области). Чаще всего на референдумы выносились вопросы о введении разовых платежей средств самообложения с каждого постоянно проживающего на территории поселения жителя на благоустройство населенных пунктов, строительство и ремонт дорог, мостов и другие мероприятия по развитию социально-культурной и инженерной инфраструктуры.

Приложение 1 к главе 9

Основные параметры нормативных правовых актов о выборах глав муниципальных образований – административных центров субъектов Российской Федерации

(по состоянию на 12 августа 2013 года)

№ п/п	Субъект Российской Федерации Административный центр субъекта Российской Федерации Избираемый глава муниципального образования Нормативные правовые акты, на основании которых проводятся выборы	Срок полномочий (лет)	Избирательная система	Сроки		Количество подписей избирателей, необходимое для регистрации кандидата	Предельный размер расходования средств избирательного фонда кандидата (предельная сумма всех расходов из средств избирательного фонда кандидата)	Досрочное голосование	Голосование по почте	Открепительные удостоверения	Время голосования (в день голосования)
				назначения выборов и опубликования решения о назначении выборов	выдвижения и регистрации кандидатов						
1	2	3	4	5	6	7	8	9	10	11	12
1	**Республика Карелия** Город Петрозаводск Глава Петрозаводского городского округа Закон Республики Карелия от 27 июня 2003 года № 683-ЗРК «О муниципальных выборах в Республике Карелия» (в редакции от 7 июня 2013 года № 1706-ЗРК) Устав Петрозаводского городского округа (решение Петрозаводского городского Совета от 19 октября 1999 года № XXIII-XXVI/418) (в редакции от 20 ноября 2012 года № 27/15-214)	5	Мажоритарная избирательная система относительного большинства (1 тур)	Решение о назначении выборов должно быть принято не ранее чем за 90 дней и не позднее чем за 80 дней до дня голосования. Решение о назначении выборов подлежит официальному опубликованию в СМИ не позднее чем через 5 дней со дня его принятия	Период, включающий в себя выдвижение кандидатов, а также сбор подписей избирателей в поддержку выдвижения кандидатов, начинается за 65 дней и заканчивается за 35 дней до дня голосования. Представление документов для регистрации осуществляется не ранее чем за 65 дней и не позднее чем за 35 дней до дня голосования до 18 часов по московскому времени. Регистрация кандидатов производится в течение 10 дней со дня приема необходимых для регистрации документов	0,5 % от числа избирателей, зарегистрированных на территории соответствующего избирательного округа, но не менее 10 подписей	Предельный размер расходования средств избирательного фонда кандидата на должность главы муниципального образования составляет 10 млн. рублей (с численностью избирателей более 40 тыс.)	+* * На выборах Главы Петрозаводского городского округа досрочное голосование не проводилось	–	–	С 8 до 20 часов по московскому времени

2		5									
	Республика Хакасия Город Абакан Глава города Абакана Закон Республики Хакасия от 8 июля 2011 года № 65-ЗРХ «О выборах глав муниципальных образований и депутатов представительных органов муниципальных образований в Республике Хакасия» (в редакции от 23 мая 2013 года № 34-ЗРХ) Устав города Абакана, утвержден решением Абаканского городского Совета депутатов от 28 декабря 2005 года № 222 (в редакции от 4 июня 2013 года № 532)		Мажоритарная избирательная система относительного большинства (1 тур)	Решение о назначении выборов должно быть принято не ранее чем за 90 дней и не позднее чем за 80 дней до дня голосования. Решение о назначении выборов подлежит официальному опубликованию в СМИ не позднее чем через 5 дней со дня его принятия	Выдвижение кандидатов осуществляется в течение 20 дней после дня официального опубликования решения о назначении выборов. Для регистрации кандидата избирательные документы представляются не позднее чем за 35 дней до дня голосования до 17 часов по местному времени. Соответствующая избирательная комиссия в течение 10 дней после приема необходимых для регистрации кандидата документов обязана проверить соответствие порядка выдвижения кандидата требованиям закона и принять решение о регистрации либо об отказе в регистрации	0,5 % от числа избирателей, зарегистрированных на территории соответствующего избирательного округа, но не может составлять менее 10 подписей	Не может превышать 3,5 млн. рублей В случае дополнительного выдвижения кандидатов предельная сумма всех расходов из средств избирательного фонда ранее зарегистрированного кандидата увеличивается в 1,5 раза	* На выборах Главы города Абакана досрочное голосование не проводилось	+*	–	–	С 8 до 20 часов по местному времени

1	2	3	4	5	6	7	8	9	10	11	12
3	**Приморский край** Город Владивосток глава города Владивостока Избирательный кодекс Приморского края от 22 июля 2003 года № 62-КЗ (в редакции от 29 мая 2013 года № 204-КЗ) Устав города Владивостока, принят решением Думы города Владивостока от 3 марта 2003 года № 49 (в редакции от 28 ноября 2012 года № 1-МПА)	5	Мажоритарная избирательная система относительного большинства (1 тур)	Решение о назначении выборов должно быть принято не ранее чем за 90 дней и не позднее чем за 80 дней до дня голосования. Решение о назначении выборов подлежит официальному опубликованию в СМИ не позднее чем через 5 дней со дня его принятия	Выдвижение кандидатов, списков кандидатов осуществляется не ранее чем через пять дней со дня официального опубликования (публикации) решения о назначении выборов. Выдвижение кандидатов заканчивается за 40 дней до дня голосования. Документы для регистрации кандидата представляются не ранее чем за 50 и не позднее чем за 40 дней до дня голосования до 18 часов по местному времени. Соответствующая избирательная комиссия в течение 10 дней со дня приема необходимых для регистрации кандидата документов обязана проверить соответствие порядка выдвижения кандидата требованиям закона и принять решение о регистрации кандидата либо об отказе в регистрации	0,5 % от числа избирателей, зарегистрированных на территории избирательного округа, но не менее 10 подписей	10 млн. рублей	+	–	+	С 8 до 20 часов по местному времени

4	**Хабаровский край** Город Хабаровск Мэр города Хабаровска Избирательный кодекс Хабаровского края от 26 ноября 2003 года № 154 (в редакции Закона Хабаровского края от 7 мая 2013 года № 281) Устав городского округа «Город Хабаровск» от 13 июля 2004 года № 509 (в редакции от 19 марта 2013 года № 720)	5	Мажоритарная избирательная система относительного большинства (1 тур)	Решение о назначении выборов должно быть принято не ранее чем за 90 дней и не позднее чем за 80 дней до дня голосования. Решение о назначении выборов подлежит официальному опубликованию в СМИ не позднее чем через 5 дней со дня его принятия	Выдвижение кандидата может производиться в течение 20 дней после дня официального опубликования (обнародования) решения о назначении выборов. Для регистрации кандидата документы представляются в избирательную комиссию муниципального образования не позднее чем за 45 дней до дня голосования до 18 часов по местному времени. Избирательная комиссия муниципального образования в течение 10 дней после приема необходимых для регистрации кандидата документов принимает решение о регистрации кандидата либо мотивированное решение об отказе в регистрации	0,5 % от числа избирателей, зарегистрированных на территории соответствующего муниципального образования, но не может составлять менее 10 подписей	Предельная сумма всех расходов из средств избирательного фонда кандидата на должность главы муниципального образования – 2021531 рубль	* По информации Избирательной комиссии Хабаровского края, на выборах Мэра города Хабаровска досрочное голосование не проводилось	+	–	–	С 8 до 20 часов по местному времени

1	2	3	4	5	6	7	8	9	10	11	12
5	**Вологодская область** Город Вологда Глава города Вологды Закон Вологодской области от 21 ноября 2011 года № 2646-ОЗ «О выборах главы муниципального образования в Вологодской области» (в редакции от 30 мая 2013 года № 3062-ОЗ) Устав муниципального образования «Город Вологда», принят решением Вологодской городской Думы от 25 августа 2005 года № 301 (в редакции от 30 ноября 2012 года № 1407)	5	Мажоритарная избирательная система относительного большинства (1 тур)	Решение о назначении выборов должно быть принято не ранее чем за 90 дней и не позднее чем за 80 дней до дня голосования. Решение о назначении выборов подлежит официальному опубликованию не позднее чем через 5 дней со дня его принятия	Выдвижение кандидата может производиться не позднее чем через 20 дней со дня официального опубликования решения о назначении выборов главы муниципального образования. Для регистрации кандидата документы представляются в избирательную комиссию муниципального образования не ранее чем за 62 дня и не позднее чем за 42 дня до дня голосования до 18 часов. Избирательная комиссия муниципального образования не позднее чем в десятидневный срок со дня приема необходимых для регистрации кандидата документов принимает решение о регистрации кандидата либо мотивированное решение об отказе в регистрации указанного кандидата	0,5% от числа избирателей, зарегистрированных на территории соответствующего муниципального образования, но не может составлять менее 10 подписей	Предельная сумма всех расходов из средств избирательного фонда кандидата на должность главы городского округа – 5 млн. рублей	+* * На выборах Главы города Вологды досрочное голосование не проводилось	–	–	С 8 до 20 часов

6	**Воронежская область** Город Воронеж глава городского округа город Воронеж Избирательный кодекс Воронежской области от 27 июня 2007 года № 87-ОЗ (в редакции от 3 июня 2013 года № 64-ОЗ) Устав городского округа город Воронеж, принят решением Воронежской городской Думы от 27 октября 2004 года № 150-I (в редакции от 27 марта 2013 года № 1109-III)	5	Мажоритарная избирательная система относительного большинства (1 тур)	Решение о назначении выборов должно быть принято не ранее чем за 90 дней и не позднее чем за 80 дней до дня голосования. Решение о назначении выборов подлежит официальному опубликованию в СМИ не позднее чем через 5 дней со дня его принятия	Выдвижение кандидата может начинаться со дня, следующего за днем официального опубликования решения о назначении выборов, и заканчиваться не позднее чем за 50 дней до дня голосования. Для регистрации кандидата документы представляются в соответствующую избирательную комиссию не позднее чем за 45 дней до дня голосования до 18 часов по местному времени. Избирательная комиссия муниципального образования в десятидневный срок со дня приема необходимых для регистрации кандидатов документов обязана принять решение о регистрации кандидатов либо мотивированное решение об отказе в регистрации	0,5 % от числа избирателей, зарегистрированных на территории избирательного округа	Предельная сумма всех расходов в рублях из средств избирательного фонда кандидата не может превышать двадцатикратной численности избирателей единого избирательного округа	–	–	+	С 8 до 20 часов

1	2	3	4	5	6	7	8	9	10	11	12
7	**Новгородская область** Великий Новгород Мэр Великого Новгорода Областной закон Новгородской области от 21 июня 2007 года № 121-ОЗ «О выборах Главы муниципального образования в Новгородской области» (в редакции от 24 мая 2013 года № 260-ОЗ) Устав муниципального образования – городского округа Великий Новгород, принят решением Думы Великого Новгорода от 28 апреля 2005 года № 116 (в редакции от 28 декабря 2012 года № 1440)	5	Мажоритарная избирательная система относительного большинства (1 тур)	Решение о назначении выборов должно быть принято не ранее чем за 90 дней и не позднее чем за 80 дней до дня голосования. Решение о назначении выборов подлежит официальному опубликованию в средствах массовой информации не позднее чем через 5 дней со дня его принятия	Выдвижение кандидатов начинается со дня, следующего за днем официального опубликования (публикации) решения о назначении выборов, и заканчивается не позднее чем через 25 дней после дня официального опубликования (публикации) решения о назначении выборов. Документы для регистрации кандидата представляются в избирательную комиссию муниципального образования не позднее чем за 45 дней до дня голосования до 18 часов. Избирательная комиссия муниципального образования в течение 10 дней со дня приема документов, необходимых для регистрации кандидата, обязана принять решение о регистрации кандидата или мотивированное решение об отказе в его регистрации	0,5 % от общего числа избирателей, зарегистрированных на территории муниципального образования	Предельный размер расходования средств избирательного фонда кандидата составляет 15 млн. рублей	–	–	–	С 8 до 20 часов

8	**Свердловская область** Екатеринбург Глава Екатеринбурга – Председатель Екатеринбургской городской Думы Закон Свердловской области от 29 апреля 2003 года № 10-ОЗ «Избирательный кодекс Свердловской области» (в редакции от 24 мая 2013 года № 45-ОЗ) Устав муниципального образования «город Екатеринбург», принят решением Екатеринбургской городской Думы от 30 июня 2005 года № 8/1 (в редакции от 23 октября 2012 года № 42/64)	5	Мажоритарная избирательная система относительного большинства (1 тур)	Решение о назначении выборов в орган местного самоуправления должно быть принято не ранее чем за 90 дней и не позднее чем за 80 дней до дня голосования. Решение о назначении выборов подлежит официальному опубликованию в средствах массовой информации не позднее чем через пять дней со дня его принятия	Выдвижение кандидата начинается за 70 дней до дня голосования и заканчивается за 45 дней до дня голосования до 18 часов по местному времени. Документы для регистрации кандидата передаются в соответствующую избирательную комиссию не позднее чем за 40 дней до дня голосования до 18 часов по местному времени. Избирательная комиссия в течение десяти дней со дня приема необходимых для регистрации кандидата документов принимает решение о регистрации кандидата либо мотивированное решение об отказе в регистрации	0,5% от числа избирателей, зарегистрированных на территории соответствующего избирательного округа, но не менее 10 подписей	Свыше 500 тыс. человек – 10 млн. рублей	* Досрочное голосование на выборах Главы Екатеринбурга не проводилось	+*	–	+	С 8 до 20 часов по местному времени

Приложение 2 к главе 9

Сведения о выборах глав муниципальных образований – административных центров субъектов Российской Федерации

№ п/п	Субъект Российской Федерации (административный центр)	Глава муниципального образования	Выборы			Срок полномочий (лет)	Предельный размер избирательного фонда кандидата (руб.)	Досрочное голосование	Открепительные удостоверения
			дата назначения	дата опубликования решения о назначении	кем назначены				
1	Республика Карелия (г. Петрозаводск)	Глава Петрозаводского городского округа	18.06.2013	19.06.2013	Петрозаводским городским Советом	5	10 млн.	Не проводилось	Не предусмотрены
2	Республика Хакасия (г. Абакан)	Глава города Абакана	18.06.2013	19.06.2013	Советом депутатов города Абакана	5	3,5 млн.	Не проводилось	Не предусмотрены
3	Приморской край (г. Владивосток)	глава города Владивостока	19.06.2013	22.06.2013	Думой города Владивостока	5	1 млн.	Проводилось	Использовались
4	Хабаровский край (г. Хабаровск)	Мэр города Хабаровска	18.06.2013	21.06.2013	Хабаровской городской Думой	5	2 021 531	Не проводилось	Не предусмотрены
5	Вологодская область (г. Вологда)	Глава города Вологды	14.06.2013	18.06.2013	Вологодской городской Думой	5	5 млн.	Не проводилось	Не предусмотрены
6	Воронежская область (г. Воронеж)	глава городского округа город Воронеж	11.06.2013	15.06.2013	Воронежской городской Думой	5	16 млн.	Не предусмотрено	Использовались
7	Новгородская область (г. Великий Новгород)	Мэр Великого Новгорода	18.06.2013	21.06.2013	Думой Великого Новгорода	5	15 млн.	Не предусмотрено	Не предусмотрены
8	Свердловская область (г. Екатеринбург)	Глава Екатеринбурга – Председатель Екатеринбургской городской Думы	11.06.2013	13.06.2013	Екатеринбургской городской Думой	5	10 млн. (свыше 500 тыс. чел.)	Не проводилось	Использовались

Приложение 3 к главе 9

Сведения о выдвижении и регистрации кандидатов на выборах глав муниципальных образований – административных центров субъектов Российской Федерации

№ п/п	Политические партии	Выдвинуто кандидатов	Зарегистрировано кандидатов	Кандидатов на день голосования
1	2	3	4	5
1	Всероссийская политическая партия «ЕДИНАЯ РОССИЯ»	7	7	7
2	Политическая партия «КОММУНИСТИЧЕСКАЯ ПАРТИЯ РОССИЙСКОЙ ФЕДЕРАЦИИ»	7	7	7
3	Политическая партия ЛДПР	8	8	8
4	Политическая партия СПРАВЕДЛИВАЯ РОССИЯ	7	7	5
5	Политическая партия «Российская объединенная демократическая партия «ЯБЛОКО»	2	2	
6	Политическая партия «ПАТРИОТЫ РОССИИ»	3	3	2
7	Политическая партия «Республиканская партия России – Партия народной свободы»	1	1	1
8	Политическая партия «Демократическая партия России»	1	1	1
9	Политическая партия «Родная Страна»	1	1	1
10	Политическая партия «Альянс Зеленых – Народная партия»	2	2	2
11	Политическая партия «Союз Горожан»	1	1	
12	Всероссийская политическая партия «Народная партия России»	1	1	1
13	Политическая партия «Коммунистическая партия социальной справедливости»	1	1	1
14	Политическая партия «Города России»	1	1	1
15	Политическая партия «Российская экологическая партия «Зеленые»	4	4	3
16	Политическая партия «КОММУНИСТЫ РОССИИ»	6	6	5
17	Политическая партия «Российский общенародный союз»	3	3	2

1	2	3	4	5
18	Всероссийская политическая партия «Гражданская Сила»	2	1	1
19	Политическая партия «Российская партия пенсионеров за справедливость»	3	3	3
20	Политическая партия «Монархическая партия»	1	1	1
21	Политическая партия «Гражданская Платформа»	2	2	2
22	Политическая партия «Партия налогоплательщиков России»	1	1	1
23	Политическая партия «Демократический выбор»	2	2	1
24	Политическая партия «Трудовая партия России»	7	6	6
25	Политическая партия «Российская Социалистическая партия»	1		
26	Политическая партия «НАЦИОНАЛЬНОЙ БЕЗОПАСНОСТИ РОССИИ»	1		
27	ВСЕРОССИЙСКАЯ ПОЛИТИЧЕСКАЯ ПАРТИЯ «РОДИНА»	2	2	2
28	Всероссийская политическая партия «Российская партия садоводов»	1	1	1
Кандидаты, выдвинутые в порядке самовыдвижения		23	7	6
Итого		**102**	**82**	**71**

Приложение 4 к главе 9

Основные параметры нормативных правовых актов, регулирующих порядок подготовки и проведения выборов депутатов представительных органов муниципальных образований – административных центров субъектов Российской Федерации (по состоянию на 12 августа 2013 года)

№ п/п	Субъект Российской Федерации Административный центр субъекта Российской Федерации Избираемый орган муниципального образования Нормативные правовые акты, на основании которых проводятся выборы	Срок полномочий (лет)	Заградительный барьер (%)	Количество мандатов (всего = по мажоритарной избирательной системе + по пропорциональной избирательной системе)	Избирательная система Метод распределения депутатских мандатов между списками кандидатов	Сроки		Количество подписей избирателей, необходимое для регистрации	Предельный размер расходования средств избирательного фонда кандидата, избирательного объединения (предельная сумма расходования средств)	Досрочное голосование	Голосование по почте	Открепительные удостоверения	Время голосования (в день голосования)
						назначения выборов и опубликования решения о назначении выборов	выдвижения и регистрации кандидатов, списков кандидатов						
1	2	3	4	5	6	7	8	9	10	11	12	13	14
1	**Республика Адыгея** Город Майкоп Совет народных депутатов муниципального образования «Город Майкоп» Закон Республики Адыгея от 21 июня 2005 года № 326 «О выборах депутатов представительного органа муниципального образования» (в редакции от 6 мая 2013 года № 200) Устав муниципального образования «Город Майкоп», принят решением Совета народных депутатов муниципального образования «Город Майкоп» от 29 июля 2009 года № 150-рс (в редакции от 18 июня 2013 года № 523-с)	5	5 («плавающий»)	30 = 10 + 20	Смешанная (мажоритарно-пропорциональная) избирательная система: 20 депутатских мандатов распределяются между списками кандидатов, выдвинутыми политическими партиями по единому избирательному округу, 10 депутатских мандатов распределяются по одномандатным избирательным округам. Избирательное объединение разбивает список кандидатов на общую часть и территориальные группы, соответствующие территориям одномандатных избирательных округов. Число территориальных групп списка кандидатов не может быть менее половины и более числа образованных одномандатных избирательных округов. Каждая из территориальных групп списка кандидатов должна включать не менее двух и не более пяти кандидатов. Общая часть списка кандидатов должна включать в себя не более трех кандидатов. В список кандидатов может быть включено не более 23 кандидатов. Каждый список кандидатов, допущенный к распределению депутатских мандатов, получает по одному мандату до распределения. Метод делителей. К распределению депутатских мандатов допускается не менее 2 списков кандидатов.	Решение о назначении выборов должно быть принято не ранее чем за 90 дней и не позднее чем за 80 дней до дня голосования. Решение о назначении выборов подлежит официальному опубликованию в средствах массовой информации не позднее чем через 5 дней со дня его принятия	Самовыдвижение кандидатов, выдвижение кандидатов избирательным объединением производится после официального опубликования (публикации) решения о назначении выборов, но не ранее дня официального опубликования (публикации) схемы избирательных округов. Выдвижение списков кандидатов производится после официального опубликования (публикации) решения о назначении выборов. Для регистрации кандидата, списка кандидатов документы в избирательную комиссию муниципального образования представляются не ранее чем за 65 дней и не позднее чем за 45 дней до дня голосования до 18 часов по местному времени. Избирательная комиссия в течение 10 дней со дня приема необходимых для регистрации документов обязана принять решение о регистрации кандидата, списка кандидатов либо мотивированное решение об отказе в регистрации	0,5 % от общего числа избирателей, зарегистрированных на территории соответствующего одномандатного избирательного округа, но не менее десяти подписей	Предельный размер расходования средств избирательного фонда кандидата не может превышать 300 тыс. рублей. Предельный размер расходования средств избирательного фонда избирательного объединения не может превышать 1 млн. рублей	–	–	–	С 8 до 20 часов по местному времени

1	2	3	4	5	6	7	8	9	10	11	12	13	14
2	**Республика Саха (Якутия)** Город Якутск Якутская городская Дума Закон Республики Саха (Якутия) от 28 сентября 2011 года № 964-З № 815-IV «О муниципальных выборах в Республике Саха (Якутия)» (в редакции от 19 апреля 2013 года № 1190-З № 1265-IV) Устав городского округа «Город Якутск», утвержден решением Окружного Совета города Якутска от 25 июня 2007 года № РОС-51-1 (в редакции от 27 февраля 2013 года № 120-НПА)	5	5	30 = 15 + 15	Смешанная (мажоритарно-пропорциональная) избирательная система: 15 депутатов избираются по единому избирательному округу пропорционально числу голосов, поданных за закрытые списки кандидатов, выдвинутые избирательными объединениями, 15 депутатов избираются по одномандатным избирательным округам. Список кандидатов должен состоять из общемуниципальной части и территориальных частей, соответствующих территориям и номерам одномандатных избирательных округов. В общемуниципальную часть списка кандидатов включаются кандидаты, не входящие в территориальные части списка кандидатов, в количестве не более трех кандидатов. Каждая территориальная часть списка кандидатов должна включать не более трех кандидатов. Число территориальных групп кандидатов определяется решением избирательного объединения, выдвинувшего единый список кандидатов, и не может быть менее половины и более числа одномандатных избирательных округов. Каждому списку кандидатов, допущенному к распределению депутатских мандатов, должно быть распределено не менее одного депутатского мандата. Метод делителей. К распределению депутатских мандатов допускается не менее двух списков кандидатов	Решение о назначении муниципальных выборов должно быть принято не ранее чем за 90 дней и не позднее чем за 80 дней до дня голосования. Решение о назначении муниципальных выборов подлежит официальному опубликованию не позднее чем через 5 дней со дня его принятия	Выдвижение кандидатов в депутаты по одномандатным избирательным округам, списка кандидатов по единому избирательному округу может производиться со дня, следующего за днем официального опубликования решения о назначении муниципальных выборов. Для регистрации кандидата в депутаты, выдвинутого по одномандатному избирательному округу, списка кандидатов, выдвинутого по единому избирательному округу, документы в избирательную комиссию представляются не позднее чем за 40 дней до дня голосования (в последний день – до 18 часов по местному времени). Избирательная комиссия в течение десяти дней со дня приема необходимых для регистрации кандидата, списка кандидатов документов обязана проверить соответствие порядка выдвижения кандидата, списка кандидатов требованиям закона и принять решение о регистрации кандидата, списка кандидатов либо мотивированное решение об отказе в регистрации кандидата, списка кандидатов	0,5 % от числа избирателей, зарегистрированных на территории соответствующего избирательного округа, но не может быть менее десяти подписей	Предельный размер расходования средств избирательного фонда кандидата в депутаты представительного органа городского округа, в котором численность избирателей превышает 100 тысяч человек, не может превышать 1 млн. рублей. Предельный размер расходования средств избирательного фонда избирательного объединения при выборах депутатов представительного органа городского округа, в котором численность избирателей превышает 100 тысяч человек, составляет 15 млн. рублей	+* * Досрочное голосование на выборах депутатов Якутской городской Думы не проводилось	–	–	С 8 до 20 часов

3	**Республика Тыва** Город Кызыл Хурал представителей города Кызыла Закон Республики Тыва от 22 августа 2011 года № 781 ВХ-1 «О выборах депутатов представительного органа муниципального образования, выборного должностного лица местного самоуправления в Республике Тыва» (в редакции от 15 марта 2013 года № 1833 ВХ-1) Устав городского округа «Город Кызыл Республики Тыва», принят решением Хурала представителей г. Кызыла от 5 мая 2005 года № 50 (в редакции от 21 марта 2013 года № 472)	5	5 («главающий»)	26 = 13 + 13	Смешанная (мажоритарно-пропорциональная) избирательная система: 13 депутатов избираются по единому избирательному округу пропорционально числу голосов, поданных за списки кандидатов в депутаты, выдвинутые избирательными объединениями, 13 депутатов избираются по одномандатным избирательным округам (один избирательный округ – один депутат). Общее число кандидатов, выдвигаемых избирательным объединением по единому избирательному округу в составе списка кандидатов, не может быть меньше числа депутатских мандатов, распределяемых по пропорциональной избирательной системе, и не может превышать это число более чем в 2,5 раза. Список кандидатов состоит из общей части и территориальных групп кандидатов. В общую часть списка кандидатов должно быть включено не более 3 кандидатов. В каждую территориальную группу кандидатов списка кандидатов должно быть включено не более 4 кандидатов. Число территориальных групп определяется решением избирательного объединения и не должно быть менее 7 и более 13. Метод делителей. К распределению депутатских мандатов допускается не менее 2 списков кандидатов	Решение о назначении выборов депутатов представительных органов муниципальных образований должно быть принято не ранее чем за 90 дней и не позднее чем за 80 дней до дня голосования. Указанное решение подлежит официальному опубликованию в средствах массовой информации не позднее чем через 5 дней со дня его принятия	Выдвижение кандидатов, списков кандидатов может начинаться со дня официального опубликования решения о назначении выборов. Для регистрации кандидата, списка кандидатов уполномоченный представитель избирательного объединения, выдвинувшего список кандидатов, представляют избирательные документы в муниципальную (территориальную) комиссию не позднее чем за 35 дней до дня голосования до 18 часов. Муниципальная (территориальная) комиссия не позднее чем через 10 дней после приема необходимых для регистрации* кандидата, списка кандидатов документов принимает решение о регистрации кандидата, списка кандидатов либо мотивированное решение об отказе в регистрации * *Противоречит п. 18 ст. 38 Федерального закона № 67-ФЗ*	2 %* от числа избирателей, зарегистрированных на территории соответствующего одномандатного избирательного округа, но не менее 10 подписей * *Противоречит п. 1 ст. 37 Федерального закона № 67-ФЗ*	Предельный размер расходования средств избирательного фонда кандидата в депутаты представительного органа городского округа не может превышать 300 тыс. рублей. Предельная сумма всех расходов из средств избирательного фонда избирательного объединения не может превышать 1 млн. рублей	* На выборах депутатов Хурала представителей города Кызыла досрочное голосование не проводилось	+*	–	–	С 8 до 22 часов

1	2	3	4	5	6	7	8	9	10	11	12	13	14
4	**Республика Хакасия** Город Абакан Совет депутатов города Абакана Закон Республики Хакасия от 8 июля 2011 года № 65-ЗРХ «О выборах глав муниципальных образований и депутатов представительных органов муниципальных образований в Республике Хакасия» (в редакции от 23 мая 2013 года № 34-ЗРХ) Устав города Абакана, утвержден решением Абаканского городского Совета депутатов от 28 декабря 2005 года № 222 (в редакции от 4 июня 2013 года № 532)	5	5 («плавающий»)	29 = 14 + 15	Смешанная (мажоритарно-пропорциональная) избирательная система: 14 депутатов избираются на основе мажоритарной избирательной системы по одномандатным избирательным округам, 15 депутатов избираются по пропорциональной избирательной системе по единому избирательному округу. Закрытые списки кандидатов. Избирательные объединения разбивают список кандидатов на общемуниципальную часть и территориальные группы кандидатов, соответствующие территориям одномандатных избирательных округов. Количество территориальных групп в списке кандидатов не может быть менее половины числа одномандатных избирательных округов и не должно превышать количество одномандатных избирательных округов. Каждая из территориальных групп должна включать не менее 2 кандидатов. Общемуниципальная часть списка кандидатов должна включать в себя 3 кандидатов. Общее число кандидатов, выдвигаемых избирательным объединением по единому избирательному округу в составе списка кандидатов, может превышать, но не более чем в три раза, число депутатских мандатов, подлежащих распределению по пропорциональной избирательной системе. Каждому списку кандидатов, допущенному к распределению депутатских мандатов, передается по 1 депутатскому мандату. Метод делителей. К распределению депутатских мандатов допускается не менее 2 списков кандидатов	Решение о назначении выборов депутатов представительных органов муниципальных образований должно быть принято не ранее чем за 90 дней и не позднее чем за 80 дней до дня голосования. Указанное решение подлежит официальному опубликованию в средствах массовой информации не позднее чем через 5 дней со дня его принятия	Выдвижение кандидатов, списков кандидатов осуществляется в течение 20 дней после дня официального опубликования решения о назначении выборов. Документы для регистрации кандидата, списка кандидатов представляются в избирательную комиссию не позднее чем за 35 дней до дня голосования до 17 часов по местному времени. Соответствующая избирательная комиссия в течение 10 дней после приема необходимых для регистрации кандидата, списка кандидатов документов обязана принять решение о регистрации либо об отказе в регистрации	0,5 % от числа избирателей, зарегистрированных на территории соответствующего избирательного округа, но не может составлять менее 10 подписей	Предельная сумма всех расходов из средств избирательного фонда кандидата не может превышать 1,1 млн. рублей. Предельная сумма всех расходов из средств избирательного фонда избирательного объединения не может превышать 3,5 млн. рублей. В случае дополнительного выдвижения кандидатов, списков кандидатов, предельная сумма всех расходов из средств избирательного фонда ранее зарегистрированного кандидата, избирательного объединения, ранее зарегистрировавшего список кандидатов, увеличивается в 1,5 раза	+* * На выборах депутатов Совета депутатов города Абакана досрочное голосование не проводилось	–	–	С 8 до 20 часов по местному времени

5	**Красноярский край** Город Красноярск Красноярский городской Совет депутатов Закон Красноярского края от 2 октября 2003 года № 8-1411 «О выборах в органы местного самоуправления в Красноярском крае» (в редакции от 23 апреля 2013 года № 4-1257) Устав города Красноярска, принят решением Красноярского городского Совета от 24 декабря 1997 года № В-62 (в редакции от 18 декабря 2012 года № 21-329)	5	5 («главный»)	36 = 18 + 18	Смешанная (мажоритарно-пропорциональная) избирательная система: 18 депутатов избираются на основе мажоритарной системы по одномандатным избирательным округам, образуемым на всей территории города на основе единой нормы представительства, 18 депутатов – на основе пропорциональной системы представительства по единому общегородскому избирательному округу по спискам избирательных объединений. Общетерриториальный список кандидатов должен включать в себя общую часть и территориальные группы списка кандидатов, сформированные по числу избирательных округов для проведения выборов депутатов представительного органа муниципального образования, избираемых по мажоритарной избирательной системе. Каждая общая часть общетерриториального списка кандидатов должна включать не более трех кандидатов, не входящих в территориальные группы, каждая территориальная группа общетерриториального списка кандидатов должна включать не менее одного кандидата. Метод делителей. К распределению депутатских мандатов допускается не менее 2 списков кандидатов	Решение о назначении выборов депутатов представительных органов муниципальных образований должно быть принято не ранее чем за 90 дней и не позднее чем за 80 дней до дня голосования. Указанное решение подлежит официальному опубликованию в средствах массовой информации не позднее чем через 5 дней со дня его принятия	Выдвижение кандидатов, списков кандидатов начинается со дня опубликования решения о назначении выборов. Передача документов на регистрацию производится не позднее чем за 40 дней до дня выборов до 18 часов по местному времени. Регистрация кандидата, списка кандидатов производится в 10-дневный срок со дня представления документов на регистрацию	0,5 % от числа избирателей, зарегистрированных на территории избирательного округа, но не может составлять менее 10 подписей	Предельная сумма всех расходов из средств избирательного фонда кандидата в депутаты представительного органа не может превышать 2 млн. рублей. Предельная сумма всех расходов из средств избирательного фонда избирательного объединения не может превышать 40 млн. рублей	* Досрочное голосование на выборах депутатов Красноярского городского Совета депутатов не проводилось	+*	–	–	С 8 до 20 часов по местному времени

1	2	3	4	5	6	7	8	9	10	11	12	13	14
6	**Архангельская область** Город Архангельск Архангельская городская Дума Областной закон Архангельской области от 8 ноября 2006 года № 268-13-ОЗ «О выборах в органы местного самоуправления в Архангельской области» (в редакции от 22 апреля 2013 года № 662-39-ОЗ) Устав муниципального образования «город Архангельск», принят решением Архангельского городского Совета депутатов от 25 ноября 1997 года № 117 (в редакции от 28 ноября 2012 года № 492)	5	5 («плавающий»)	30 = 15 + 15	Смешанная (мажоритарно-пропорциональная) избирательная система: 15 депутатов избираются по мажоритарной избирательной системе по одномандатным округам, 15 депутатов избираются по пропорциональной избирательной системе по единому округу. Избирательное объединение обязано разделить список кандидатов по единому избирательному округу на общемуниципальную и территориальные части, соответствующие территориям и номерам одномандатных избирательных округов. Число территориальных частей должно быть не менее 8 и не более 15. Каждая из территориальных частей должна включать не более 3 кандидатов. Общемуниципальная часть списка кандидатов по единому избирательному округу, в которую внесены кандидаты, не входящие в территориальные части списка кандидатов, должна включать в себя не более 3 кандидатов. Общее число кандидатов, выдвигаемых избирательным объединением по единому избирательному округу, не может быть менее 9 и более 48 человек. Каждому списку кандидатов, допущенному к распределению депутатских мандатов, должно быть распределено не менее одного депутатского мандата. Метод делителей. К распределению депутатских мандатов допускается не менее 2 списков кандидатов	Решение о назначении выборов депутатов представительных органов муниципальных образований должно быть принято не ранее чем за 90 дней и не позднее чем за 80 дней до дня голосования. Указанное решение подлежит официальному опубликованию в средствах массовой информации не позднее чем через 5 дней со дня его принятия	Выдвижение кандидатов по одномандатным избирательным округам начинается со дня, следующего за днем официального опубликования (публикации) решения о назначении выборов, но не ранее дня официального опубликования (обнародования) схемы одномандатных избирательных округов. Выдвижение списков кандидатов по единому избирательному округу может производиться со дня, следующего за днем официального опубликования (публикации) решения о назначении выборов. Период выдвижения кандидатов, списков кандидатов заканчивается по истечении 30 дней со дня, следующего за днем опубликования (публикации) решения о назначении выборов. Для регистрации кандидата, списка кандидатов документы представляются в избирательную комиссию до 18 часов по местному времени в день окончания периода выдвижения. Избирательная комиссия муниципального образования (окружная избирательная комиссия) в течение 10 дней со дня приема документов, необходимых для регистрации кандидата, списка кандидатов, обязана принять решение о регистрации либо мотивированное решение об отказе в регистрации	0,5 % от числа избирателей, зарегистрированных на территории соответствующего одномандатного избирательного округа, но не менее десяти подписей	Предельный размер расходования средств избирательного фонда кандидата 300 тыс. рублей. Предельный размер расходования средств избирательного фонда избирательного объединения 3 млн. рублей	+	–	–	С 8 до 20 часов по местному времени

7	**Белгородская область** Город Белгород Выборы депутатов Совета депутатов города Белгорода Избирательный кодекс Белгородской области от 1 апреля 2005 года № 182 (в редакции Закона Белгородской области от 28 мая 2013 года № 207) Устав городского округа «Город Белгород», принят решением Белгородского городского Совета депутатов от 29 ноября 2005 года № 197 (в редакции от 28 мая 2013 года № 734)	5	–	$54 = 27 + 27$	Смешанная (мажоритарно-пропорциональная) избирательная система: 27 депутатов избираются по мажоритарной избирательной системе относительного большинства по одномандатным избирательным округам, 27 депутатов – по единому избирательному округу, пропорционально числу голосов избирателей, полученных каждым из списков кандидатов, выдвинутых политическими партиями (их региональными отделениями или иными структурными подразделениями). Число кандидатов в списке кандидатов не может быть более полуторакратного числа депутатских мандатов, распределяемых между списками кандидатов. Каждому списку кандидатов, допущенному к распределению мандатов, должно быть распределено не менее одного депутатского мандата. Метод наибольших остатков (квота Хэра). К распределению депутатских мандатов допускается не менее 2 списков кандидатов	Решение о назначении выборов депутатов представительных органов муниципальных образований должно быть принято не ранее чем за 90 дней и не позднее чем за 80 дней до дня голосования. Указанное решение подлежит официальному опубликованию в средствах массовой информации не позднее чем через 5 дней со дня его принятия	Самовыдвижение кандидатов и выдвижение кандидатов, списков кандидатов может производиться не ранее чем за 65 дней до дня голосования. Документы передаются кандидатами, уполномоченными представителями избирательных объединений в соответствующую избирательную комиссию не позднее чем за 40 дней до дня голосования до 18 часов по местному времени. Избирательная комиссия в течение 10 дней после приема документов для регистрации кандидата, списка кандидатов обязана проверить соответствие порядка выдвижения требованиям Кодекса и принять решение о регистрации кандидата, списка кандидатов либо об отказе в регистрации	0,5 % от числа избирателей, зарегистрированных на территории избирательного округа, но не может быть менее 10 подписей	Предельный размер расходования средств избирательного фонда кандидата не может превышать суммы, исчисленной умножением числа избирателей в округе на 30 рублей и делением на число распределяемых депутатских мандатов в избирательном округе. Предельный размер расходования средств избирательного фонда избирательного объединения не может превышать суммы, исчисленной умножением числа избирателей в едином избирательном округе на 30 рублей	–	–	–	С 8 до 20 часов по местному времени

1	2	3	4	5	6	7	8	9	10	11	12	13	14
8	**Волгоградская область** Город Волгоград Волгоградская городская Дума Закон Волгоградской области от 6 декабря 2006 года № 1373-ОД «О выборах в органы местного самоуправления в Волгоградской области» (в редакции от 6 июня 2013 года № 55-ОД) Устав города-героя Волгограда, принят постановлением Волгоградского городского Совета народных депутатов от 29 июня 2005 года № 20/362 (в редакции от 29 мая 2013 года № 77/2270)	5	5 («плавающий»)	48 = 24 + 24	Смешанная (мажоритарно-пропорциональная) избирательная система: 24 депутата избираются по мажоритарной избирательной системе относительного большинства с образованием одномандатных избирательных округов, 24 депутата избираются по единому избирательному округу пропорционально числу голосов, поданных за списки кандидатов в депутаты, выдвинутые избирательными объединениями. Список кандидатов по единому избирательному округу должен быть разделен на общемуниципальную часть и территориальные группы, соответствующие территориям одномандатных избирательных округов. Число территориальных групп определется решением избирательного объединения и не может быть менее половины и более числа одномандатных избирательных округов. В общемуниципальную часть списка кандидатов по единому избирательному округу может быть включено от одного до трех кандидатов. В состав территориальной группы не может быть включено менее двух кандидатов. Общее число кандидатов в списке кандидатов не может превышать количество мандатов, распределяемых по единому избирательному округу, более чем в 2,5 раза. К распределению депутатских мандатов допускается не менее 2 списков кандидатов	Решение о назначении выборов в органы местного самоуправления должно быть принято не ранее чем за 90 дней и не позднее чем за 80 дней до дня голосования. Решение о назначении выборов подлежит официальному опубликованию в средствах массовой информации не позднее чем через пять дней со дня его принятия	Самовыдвижение кандидата по одномандатному избирательному округу может производиться после дня официального опубликования решения о назначении выборов, но не ранее дня официального опубликования схемы одномандатных избирательных округов и не позднее чем через 25 дней после дня официального опубликования решения о назначении выборов. Выдвижение кандидатов по одномандатным избирательным округам избирательным объединением может производиться в течение 25 дней после дня официального опубликования решения о назначении выборов, но не ранее дня официального опубликования схемы одномандатных избирательных округов. Выдвижение списка кандидатов по единому избирательному округу избирательным объединением может производиться в течение 25 дней после дня официального опубликования решения о назначении выборов. Документы для регистрации кандидата, списка кандидатов представляются в избирательную комиссию не ранее чем за 60 дней и не позднее чем за 40 дней до дня голосования. Избирательная комиссия в течение 10 дней после приема необходимых для регистрации кандидата, списка кандидатов документов обязана принять решение о регистрации кандидата, списка кандидатов либо мотивированное решение об отказе в регистрации	0,5 % от числа избирателей, зарегистрированных на территории одномандатного избирательного округа, но не может быть менее 10 подписей	Предельный размер расходования средств избирательного фонда кандидата не может превышать 800 тыс. рублей. Предельный размер расходования средств избирательного фонда избирательного объединения не может превышать 30 млн. рублей	* Досрочное голосование на выборах депутатов Волгоградской городской Думы не проводилось				С 8 до 20 часов по местному времени

6											
9	**Новгородская область** Город Великий Новгород Выборы депутатов Думы Великого Новгорода Областной закон Новгородской области от 30 июля 2007 года № 147-ОЗ «О выборах депутатов представительного органа муниципального образования в Новгородской области» (в редакции от 24 мая 2013 года № 260-ОЗ) Устав муниципального образования – городского округа Великий Новгород, принят решением Думы Великого Новгорода от 28 апреля 2005 года № 116 (в редакции от 28 декабря 2012 года № 1440)	5	5 («плавающий»)	30 = 15 + 15	Смешанная (мажоритарно-пропорциональная) избирательная система: 15 депутатов избираются по одномандатным избирательным округам, 15 депутатов избираются по единому избирательному округу. Закрытые списки кандидатов. Список кандидатов должен состоять из общемуниципальной части и территориальных групп кандидатов. В общемуниципальную часть и каждую территориальную группу списка кандидатов должно быть включено не более трех кандидатов. Территориальные группы кандидатов должны соответствовать территориям и номерам одномандатных избирательных округов. Число территориальных групп кандидатов не может быть менее половины от числа одномандатных избирательных округов. Каждый список кандидатов, допущенный к распределению депутатских мандатов, получает по одному депутатскому мандату. Метод делителей. К распределению депутатских мандатов допускается не менее 2 списков кандидатов	Решение о назначении выборов должно быть принято не ранее чем за 90 дней и не позднее чем за 80 дней до дня голосования. Решение о назначении выборов подлежит официальному опубликованию в средствах массовой информации не позднее чем через 5 дней со дня его принятия	Выдвижение кандидатов, списков кандидатов начинается со дня, следующего за днем официального опубликования (публикации) решения о назначении выборов, но не ранее дня официального опубликования (обнародования) схемы одномандатных избирательных округов и заканчивается не позднее чем через 25 дней после дня официального опубликования (публикации) решения о назначении выборов. Для регистрации кандидата, списка кандидатов документы представляются в соответствующую избирательную комиссию не позднее чем за 45 дней до дня голосования до 18 часов по местному времени. Избирательная комиссия в течение 10 дней со дня приема документов обязана принять решение о регистрации кандидата, списка кандидатов либо мотивированное решение об отказе в регистрации	0,5 % от числа избирателей, зарегистрированных на территории соответствующего одномандатного избирательного округа, но не может быть менее 10 подписей	Предельный размер расходования средств избирательного фонда кандидата составляет 2 млн. рублей. Предельный размер расходования средств избирательного фонда избирательного объединения составляет 15 млн. рублей. В случае дополнительного выдвижения кандидатов, списков кандидатов предельный размер расходования средств избирательного фонда ранее зарегистрированного кандидата, списка кандидатов увеличивается в 1,5 раза	–	–	–	С 8 до 20 часов

1	2	3	4	5	6	7	8	9	10	11	12	13	14
10	**Рязанская область** Город Рязань Выборы депутатов Рязанской городской Думы Закон Рязанской области от 5 августа 2011 года № 63-ОЗ «О выборах депутатов представительного органа муниципального образования в Рязанской области» (в редакции от 14 мая 2013 года № 24-ОЗ) Устав муниципального образования – городской округ город Рязань Рязанской области», принят решением Рязанского городского Совета от 30 июня 2006 года № 470-III (в редакции от 31 января 2013 года № 4-I)	5	5 («плавающий»)	40 = 20 + 20	Смешанная (мажоритарно-пропорциональная) избирательная система: 20 депутатов избираются по мажоритарной избирательной системе относительного большинства по одномандатным округам, 20 депутатов избираются по единому избирательному округу по закрытым спискам кандидатов. Общее число кандидатов, выдвигаемых избирательным объединением по единому избирательному округу, не может превышать количество депутатов, избираемых по пропорциональной избирательной системе, более чем в три раза. Муниципальный список кандидатов должен быть разбит на общемуниципальную и внутримуниципальные группы. В общемуниципальную группу должно быть включено три кандидата, во внутримуниципальную – не менее двух кандидатов. Число внутримуниципальных групп определяется решением избирательного объединения, выдвинувшего муниципальный список кандидатов, и не может быть менее 3/4 от числа территорий, которым должны соответствовать внутримуниципальные группы кандидатов, и более числа территорий, которым должны соответствовать внутримуниципальные группы кандидатов. Число территорий, которым должны соответствовать внутримуниципальные группы кандидатов, должно быть равно числу одномандатных округов. Каждый муниципальный список кандидатов по единому избирательному округу, допущенный к распределению депутатских мандатов, получает по одному мандату. Метод делителей. К распределению депутатских мандатов допускается не менее 2 списков кандидатов	Решение о назначении выборов должно быть принято не ранее чем за 90 дней и не позднее чем за 80 дней до дня голосования. Решение подлежит официальному опубликованию в средствах массовой информации не позднее чем через 5 дней со дня его принятия	Выдвижение кандидатов по одномандатным избирательным округам начинается со дня, следующего за днем официального опубликования (публикации) решения о назначении выборов, но не ранее дня официального опубликования (обнародования) схемы одномандатных избирательных округов и прекращается за 50 дней до дня голосования. Выдвижение муниципального списка кандидатов по единому округу может производиться избирательным объединением после официального опубликования (публикации) решения о назначении выборов, но не позднее чем за 50 дней до дня голосования. Документы для регистрации кандидата, муниципального списка кандидатов представляются в избирательную комиссию не позднее чем за 45 дней до дня голосования до 18 часов по местному времени. Избирательная комиссия в течение десяти дней со дня приема документов, необходимых для регистрации кандидата, муниципального списка кандидатов, обязана принять решение о регистрации кандидата, муниципального списка кандидатов либо мотивированное решение об отказе в регистрации	0,5 % от числа избирателей, зарегистрированных на территории соответствующего избирательного округа	Предельный размер расходования средств избирательного фонда кандидата составляет 500 тыс. рублей. Предельный размер расходования средств избирательного фонда избирательного объединения составляет 8 млн. рублей	–	–	–	С 8 до 20 часов

11	**Свердловская область** Город Екатеринбург Выборы депутатов Екатеринбургской городской Думы Закон Свердловской области от 29 апреля 2003 года № 10-ОЗ «Избирательный кодекс Свердловской области» (в редакции от 24 мая 2013 года № 45-ОЗ) Устав муниципального образования «город Екатеринбург», принят решением Екатеринбургской городской Думы от 30 июня 2005 года № 8/1 (в редакции от 23 октября 2012 года № 42/64)	5	5 («плавающий»)	36 = 18 + 18	Смешанная (мажоритарно-пропорциональная) избирательная система: 18 депутатов городской Думы избираются по одномандатным избирательным округам, образуемым на территории муниципального образования, 18 депутатов избираются по единому избирательному округу, включающему в себя всю территорию муниципального образования, пропорционально числу голосов избирателей, полученных каждым из списков кандидатов, выдвинутых избирательными объединениями. Список кандидатов должен состоять из общемуниципальной части и территориальных групп кандидатов, каждая из которых соответствует территории одного из одномандатных избирательных округов, образуемых на территории муниципального образования. Число территориальных групп кандидатов определяется решением избирательного объединения и не может быть менее трех четвертей от числа одномандатных избирательных округов (не менее 14 территориальных групп). В общемуниципальную часть и территориальную группу кандидатов может быть включено не более трех кандидатов. Общее число кандидатов, включенных в список кандидатов, не может быть менее числа, получаемого путем сложения числа «1» и произведения числа «3» и числа минимального количества территориальных групп кандидатов, определяемого в соответствии с частью третьей пункта 6-2 статьи 47 Кодекса, и превышать число, получаемое путем сложения числа «3» и произведения общего количества территориальных групп кандидатов, образуемых на территории муниципального образования, и числа «3». Метод делителей. Каждый список кандидатов, допущенный к распределению депутатских мандатов, получает по одному депутатскому мандату. К распределению депутатских мандатов допускается не менее 2 списков кандидатов	Решение о назначении выборов в орган местного самоуправления должно быть принято не ранее чем за 90 дней и не позднее чем за 80 дней до дня голосования. Решение о назначении выборов подлежит официальному опубликованию в средствах массовой информации не позднее чем через пять дней со дня его принятия	Выдвижение кандидата, списка кандидатов начинается за 70 дней до дня голосования и заканчивается за 45 дней до дня голосования до 18 часов по местному времени. Документы для регистрации кандидата, списка кандидатов передаются в соответствующую избирательную комиссию не позднее чем за 40 дней до дня голосования до 18 часов по местному времени. Избирательная комиссия в течение десяти дней со дня приема необходимых для регистрации кандидата, списка кандидатов документов принимает решение о регистрации кандидата, списка кандидатов либо мотивированное решение об отказе в регистрации кандидата, списка кандидатов	0,5 % от числа избирателей, зарегистрированных на территории соответствующего избирательного округа, но не менее 10 подписей	Предельный размер расходования средств избирательного фонда кандидата с численностью избирателей в соответствующем (одномандатном) избирательном округе до 100 тысяч человек не может превышать 2 млн. рублей. Предельный размер расходования средств избирательного фонда избирательного объединения с численностью избирателей в соответствующем (едином) избирательном округе свыше 500 тысяч человек не может превышать 8 млн. рублей	*Досрочное голосование на выборах депутатов Екатеринбургской городской Думы не проводилось	–	+	С 8 до 20 часов по местному времени

1	2	3	4	5	6	7	8	9	10	11	12	13	14
12	**Тюменская область** Город Тюмень Тюменская городская Дума Избирательный кодекс (Закон) Тюменской области от 3 июня 2003 года № 139 (в редакции от 4 апреля 2013 года № 15) Устав муниципального образования городской округ город Тюмень (Устав города Тюмени), принят решением Тюменской городской Думы от 16 марта 2005 года № 162 (в редакции от 29 ноября 2012 года № 953)	5	5 (фиксированный)	36 = 18 + 18	Смешанная (мажоритарно-пропорциональная) избирательная система: 18 депутатов избираются по одномандатным избирательным округам, 18 депутатов избираются по единому избирательному округу. Список кандидатов, выдвигаемый по единому избирательному округу, должен состоять из общей части и территориальных групп кандидатов. В общую часть и соответствующую территориальную группу кандидатов может быть включено не более трех кандидатов. Территориальные группы кандидатов должны соответствовать территориям (границам) и номерам одномандатных избирательных округов, образованных для проведения выборов депутатов представительного органа городского округа. Количество территориальных групп кандидатов в городском списке кандидатов определяется решением избирательного объединения и не может быть менее половины от количества одномандатных избирательных округов, образованных для проведения выборов депутатов представительного органа городского округа. Минимальное и максимальное число кандидатов в списке кандидатов Кодексом не установлено. Каждому списку кандидатов, допущенному к распределению депутатских мандатов, должно быть распределено не менее одного мандата. Метод делителей. К распределению депутатских мандатов допускается не менее 2 списков кандидатов	Решение о назначении выборов депутатов представительных органов муниципальных образований должно быть принято не ранее чем за 90 дней и не позднее чем за 80 дней до дня голосования. Указанное решение подлежит официальному опубликованию в средствах массовой информации не позднее чем через 5 дней со дня его принятия	Выдвижение кандидатов, списков кандидатов по выборам в депутаты представительного органа местного самоуправления в порядке, предусмотренном федеральным законодательством и Кодексом, начинается за 65 дней до дня голосования. Период, включающий в себя выдвижение кандидатов, списков кандидатов, а также сбор подписей избирателей в поддержку выдвижения кандидатов, списков кандидатов либо иные формы поддержки выдвижения, заканчивается за 40 дней до дня голосования. Все документы для регистрации кандидата, списка кандидатов представляются в соответствующую избирательную комиссию одновременно не позднее чем за 40 дней до дня голосования до 18 часов по местному времени. Соответствующая избирательная комиссия в течение 10 дней со дня представления необходимых документов обязана принять решение о регистрации кандидата, списка кандидатов либо об отказе в регистрации	0,5 % от числа избирателей, зарегистрированных на территории избирательного округа, но не менее 10 подписей	Предельный размер расходования средств избирательного фонда кандидата не должен превышать 500 тыс. рублей. Предельный размер расходования средств избирательного фонда избирательного объединения, выдвинувшего список кандидатов, не должен превышать 5 млн. рублей	+* * На выборах депутатов Тюменской городской Думы досрочное голосование не проводилось	+* * Не проводилось	–	С 8 до 20 часов по местному времени

Приложение 5 к главе 9

Сведения о выборах депутатов представительных органов муниципальных образований – административных центров субъектов Российской Федерации

№ п/п	Субъект Российской Федерации (административный центр)	Представительный орган	Выборы			Срок полномочий (лет)	Количество замещаемых мандатов, всего	В том числе по одномандатным избирательным округам/по единому избирательному округу	Заградительный барьер (%)	Предельный размер избирательных фондов (руб.)		Досрочное голосование в труднодоступных или отдаленных местностях	Открепительные удостоверения
			дата назначения	дата опубликования решения о назначении	кем назначены					для кандидатов	для избирательных объединений		
1	2	3	4	5	6	7	8	9	10	11	12	13	14
1	Республика Адыгея (г. Майкоп)	Совет народных депутатов муниципального образования «Город Майкоп»	18.06.2013	19.06.2013	Советом народных депутатов муниципального образования «Город Майкоп»	5	30	10/20	5 («плавающий»)	300 тыс.	1 млн.	Не предусмотрено	Не предусмотрены
2	Республика Саха (Якутия) (г. Якутск)	Якутская городская Дума	11.06.2013	11.06.2013	Якутской городской Думой	5	30	15/15	5	1 млн.	15 млн.	Не проводилось	Не предусмотрены
3	Республика Тыва (г. Кызыл)	Хурал представителей города Кызыла	11.06.2013	14.06.2013	Хуралом представителей города Кызыла	5	26	13/13	5 («плавающий»)	300 тыс.	1 млн.	Не проводилось	Не предусмотрены
4	Республика Хакасия (г. Абакан)	Совет депутатов города Абакана	18.06.2013	19.06.2013	Советом депутатов города Абакана	5	29	14/15	5 («плавающий»)	3,5 млн.	1,1 млн.	Не проводилось	Не предусмотрены
5	Красноярский край (г. Красноярск)	Красноярский городской Совет депутатов	11.06.2013	15.06.2013	Красноярским городским Советом депутатов	5	36	18/18	5 («плавающий»)	2 млн.	40 млн.	Не проводилось	Не предусмотрены
6	Архангельская область (г. Архангельск)	Архангельская городская Дума	19.06.2013	20.06.2013	Архангельской городской Думой	5	30	15/15	5 («плавающий»)	от 100 тыс. до 1,5 млн. (в зависимости от численности избирателей в избирательном округе)	от 300 тыс. до 3 млн. (в зависимости от численности избирателей в избирательном округе)	Проводилось	Не предусмотрены

1	2	3	4	5	6	7	8	9	10	11	12	13	14
7	Белгородская область (г. Белгород)	Совет депутатов города Белгорода	18.06.2013	19.06.2013	Советом депутатов города Белгорода	5	54	27/27	–	–	–	Не предусмотрено	Не предусмотрены
8	Волгоградская область (г. Волгоград)	Волгоградская городская Дума	19.06.2013	22.06.2013	Волгоградской городской Думой	5	48	24/24	5 («плавающий»)	120 тыс.	1,8 млн.	Не проводилось	Предусмотрены, но не использовались
9	Новгородская область (г. Великий Новгород)	Дума Великого Новгорода	18.06.2013	21.06.2013	Думой Великого Новгорода	5	30	15/15	7 («плавающий»)	2 млн.	15 млн.	Не предусмотрено	Не предусмотрены
10	Рязанская область (г. Рязань)	Рязанская городская Дума	11.06.2013	15.06.2013	Рязанской городской Думой	5	40	20/20	5 («плавающий»)	500 тыс.	8 млн.	Не предусмотрено	Не предусмотрены
11	Свердловская область (г. Екатеринбург)	Екатеринбургская городская Дума	11.06.2013	13.06.2013	Екатеринбургской городской Думой	5	36	18/18	5 («плавающий»)	900 тыс.	8 млн.	Не проводилось	Использовались
12	Тюменская область (г. Тюмень)	Тюменская городская Дума	10.06.2013	11.06.2013	Тюменской городской Думой	5	36	18/18	5 (фиксированный)	500 тыс.	5 млн.	Не проводилось	Не предусмотрены

Приложение 6 к главе 9

Сведения о заверении и регистрации списков кандидатов по единым избирательным округам на выборах депутатов представительных органов муниципальных образований – административных центров субъектов Российской Федерации

№ п/п	Политические партии	Анализируемая категория	Республика Адыгея (Адыгея)	Республика Саха (Якутия)	Республика Тыва	Республика Хакасия	Красноярский край	Архангельская область	Белгородская область	Волгоградская область	Новгородская область	Рязанская область	Свердловская область	Тюменская область
			г. Майкоп	г. Якутск	г. Кызыл	г. Абакан	г. Красноярск	г. Архангельск	г. Белгород	г. Волгоград	г. Великий Новгород	г. Рязань	г. Екатеринбург	г. Тюмень
1	Всероссийская политическая партия «ЕДИНАЯ РОССИЯ»	Количество кандидатов в заверенном списке	23	47	32	41	51	44	35	58	44	60	57	57
		Количество кандидатов в зарегистрированном списке	23	45	32	41	51	44	32	58	43	60	57	57
		Количество кандидатов в списке на день голосования	23	45	32	39	51	44	32	57	43	60	57	57
2	Политическая партия «КОММУНИСТИЧЕСКАЯ ПАРТИЯ РОССИЙСКОЙ ФЕДЕРАЦИИ»	Количество кандидатов в заверенном списке	23	31	14	33	24	13	16	60	31	59	56	33
		Количество кандидатов в зарегистрированном списке	23	31	14	33	24	13	16	60	31	59	56	33
		Количество кандидатов в списке на день голосования	22	29	14	33	24	13	16	60	31	59	56	33
3	Политическая партия ЛДПР	Количество кандидатов в заверенном списке	21	23	14	32	34	46	19	52	31	48	55	57
		Количество кандидатов в зарегистрированном списке	21	23	13	32	34	46	19	52	31	48	55	57
		Количество кандидатов в списке на день голосования	21	23	13	31	31	46	19	52	31	48	55	56
4	Политическая партия СПРАВЕДЛИВАЯ РОССИЯ	Количество кандидатов в заверенном списке	22	44	26	33	42	32	7	60	44	60	55	26
		Количество кандидатов в зарегистрированном списке	22	44	20	33	42	32	7	60	44	56	55	26
		Количество кандидатов в списке на день голосования	20	44	17	33	40	32	7	60	44	55	55	26
5	Политическая партия «Российская объединенная демократическая партия «ЯБЛОКО»	Количество кандидатов в заверенном списке					27	25		32	31		57	3
		Количество кандидатов в зарегистрированном списке					27	25		32	31		57	
		Количество кандидатов в списке на день голосования					25	25		32	31		56	
6	Политическая партия «ПАТРИОТЫ РОССИИ»	Количество кандидатов в заверенном списке	17	19	32	31	60	18	6	51	19	47	52	16
		Количество кандидатов в зарегистрированном списке	17	19	32	31	60	18	6	49	19	47	52	16
		Количество кандидатов в списке на день голосования	16	18	27	29	59	18	6	49	19	47	52	15

№ п/п	Политические партии	Анализируемая категория	Республика Адыгея (Адыгея)	Республика Саха (Якутия)	Республика Тыва	Республика Хакасия	Красноярский край	Архангельская область	Белгородская область	Волгоградская область	Новгородская область	Рязанская область	Свердловская область	Тюменская область
			г. Майкоп	г. Якутск	г. Кызыл	г. Абакан	г. Красноярск	г. Архангельск	г. Белгород	г. Волгоград	г. Великий Новгород	г. Рязань	г. Екатеринбург	г. Тюмень
7	Политическая партия «Республиканская партия России – Партия народной свободы»	Количество кандидатов в заверенном списке			18	21						48	45	
		Количество кандидатов в зарегистрированном списке			10	17						48	45	
		Количество кандидатов в списке на день голосования			10	17						43	45	
8	Политическая партия «Демократическая партия России»	Количество кандидатов в заверенном списке	16				21	24		30	14	37	57	14
		Количество кандидатов в зарегистрированном списке	16				21	24		30	14	37	57	14
		Количество кандидатов в списке на день голосования	16				21	24		30	14	37	57	14
9	Политическая партия «Родная Страна»	Количество кандидатов в заверенном списке	16	17			21	24		30	14	37	47	14
		Количество кандидатов в зарегистрированном списке	16	17			21	24		30	14	37	47	14
		Количество кандидатов в списке на день голосования	15	17			21	24		30	14	37	47	14
10	Общероссийская политическая партия «Народная партия «За женщин России»	Количество кандидатов в заверенном списке		15			22							6
		Количество кандидатов в зарегистрированном списке		14										
		Количество кандидатов в списке на день голосования		14										
11	Политическая партия «Альянс Зеленых – Народная партия»	Количество кандидатов в заверенном списке								34		46	56	
		Количество кандидатов в зарегистрированном списке								34			56	
		Количество кандидатов в списке на день голосования								34			55	
12	Политическая партия «Союз Горожан»	Количество кандидатов в заверенном списке	16	17			22	24		30	14	37	47	14
		Количество кандидатов в зарегистрированном списке	16	17			22	24		30	14	37	47	14
		Количество кандидатов в списке на день голосования	16	17			22	24		30	14	37	47	14

13	Всероссийская политическая партия «Народная партия России»	Количество кандидатов в заверенном списке	16	17			21	24		30	14	37	47	14
		Количество кандидатов в зарегистрированном списке	16	17			21	24		30	14	37	47	14
		Количество кандидатов в списке на день голосования	16	17			21	24		30	14	37	47	14
14	Всероссийская политическая партия «Социал-демократическая партия России»	Количество кандидатов в заверенном списке	16	17			21	24		30	14	37	47	14
		Количество кандидатов в зарегистрированном списке	16	17			21	24		30	14	37	47	14
		Количество кандидатов в списке на день голосования	16	17			21	24		30	14	37	47	14
15	Политическая партия «Гражданская позиция»	Количество кандидатов в заверенном списке	16	17				24		30	14	37		14
		Количество кандидатов в зарегистрированном списке	16	17				24		30	14	37		14
		Количество кандидатов в списке на день голосования	16	17				23		30	14	37		14
16	Политическая партия «Коммунистическая партия социальной справедливости»	Количество кандидатов в заверенном списке	16	17			21	24		30	14	37	47	14
		Количество кандидатов в зарегистрированном списке	16	17			21	24		30	14	37	47	14
		Количество кандидатов в списке на день голосования	16	17			20	23		29	14	36	46	14
17	Всероссийская политическая партия «Новая Россия»	Количество кандидатов в заверенном списке										46		
		Количество кандидатов в зарегистрированном списке										46		
		Количество кандидатов в списке на день голосования										46		
18	Политическая партия «Молодая Россия»	Количество кандидатов в заверенном списке										46	50	
		Количество кандидатов в зарегистрированном списке										46	50	
		Количество кандидатов в списке на день голосования										46	50	
19	Политическая партия «Города России»	Количество кандидатов в заверенном списке								27			57	
		Количество кандидатов в зарегистрированном списке								27			57	
		Количество кандидатов в списке на день голосования								26			57	
20	Всероссийская политическая партия «Партия свободных граждан»	Количество кандидатов в заверенном списке	19	9										
		Количество кандидатов в зарегистрированном списке	19	9										
		Количество кандидатов в списке на день голосования	18	9										

№ п/п	Политические партии	Анализируемая категория	Республика Адыгея (Адыгея)	Республика Саха (Якутия)	Республика Тыва	Республика Хакасия	Красноярский край	Архангельская область	Белгородская область	Волгоградская область	Новгородская область	Рязанская область	Свердловская область	Тюменская область
			г. Майкоп	г. Якутск	г. Кызыл	г. Абакан	г. Красноярск	г. Архангельск	г. Белгород	г. Волгоград	г. Великий Новгород	г. Рязань	г. Екатеринбург	г. Тюмень
21	Политическая партия «Российская экологическая партия «Зеленые»	Количество кандидатов в заверенном списке		16		17	39		6	39		43	52	
		Количество кандидатов в зарегистрированном списке		16		17	39		6	39		43	52	
		Количество кандидатов в списке на день голосования		16		17	39		6	31		43	52	
22	Всероссийская политическая партия «Аграрная партия России»	Количество кандидатов в заверенном списке	18	11										
		Количество кандидатов в зарегистрированном списке	18	11										
		Количество кандидатов в списке на день голосования	18	11										
23	Политическая партия «КОММУНИСТЫ РОССИИ»	Количество кандидатов в заверенном списке	15	32		45	43	14	8	33	33	57	51	
		Количество кандидатов в зарегистрированном списке	15	32		45	43	13	8	33	33	57	51	
		Количество кандидатов в списке на день голосования	15	32		45	43	13	8	32	32	57	51	
24	Политическая партия «Российский общенародный союз»	Количество кандидатов в заверенном списке							27			37		
		Количество кандидатов в зарегистрированном списке							27			37		
		Количество кандидатов в списке на день голосования							27			37		
25	Всероссийская политическая партия ПАРТИЯ ЗА СПРАВЕДЛИВОСТЬ!	Количество кандидатов в заверенном списке								28	15			18
		Количество кандидатов в зарегистрированном списке								28	15			18
		Количество кандидатов в списке на день голосования								28	15			17
26	Всероссийская политическая партия «Гражданская Сила»	Количество кандидатов в заверенном списке					24		2		16		44	
		Количество кандидатов в зарегистрированном списке					24		2		16		44	
		Количество кандидатов в списке на день голосования					24		2		16		44	
27	Политическая партия «Российская партия пенсионеров за справедливость»	Количество кандидатов в заверенном списке		20					9	59			57	
		Количество кандидатов в зарегистрированном списке		20					9	59			57	
		Количество кандидатов в списке на день голосования		20					9	59			57	

28	Политическая партия «Монархическая партия»	Количество кандидатов в заверенном списке											57	
		Количество кандидатов в зарегистрированном списке											57	
		Количество кандидатов в списке на день голосования											57	
29	Российская политическая Партия Мира и Единства	Количество кандидатов в заверенном списке	13											
		Количество кандидатов в зарегистрированном списке	13											
		Количество кандидатов в списке на день голосования	12											
30	Политическая партия «Гражданская Платформа»	Количество кандидатов в заверенном списке		12			55		8	50		53	51	16
		Количество кандидатов в зарегистрированном списке		11			55		8	49		53	51	
		Количество кандидатов в списке на день голосования		11			55		8	49		53	51	
31	Всероссийская политическая партия «ЧЕСТНО» /Человек. Справедливость. Ответственность/»	Количество кандидатов в заверенном списке								56				
		Количество кандидатов в зарегистрированном списке								56				
		Количество кандидатов в списке на день голосования								56				
32	Политическая партия «Партия налогоплательщиков России»	Количество кандидатов в заверенном списке												21
		Количество кандидатов в зарегистрированном списке												
		Количество кандидатов в списке на день голосования												
33	Политическая партия «Трудовая партия России»	Количество кандидатов в заверенном списке	23	18				20		17				
		Количество кандидатов в зарегистрированном списке	23	17				20		17				
		Количество кандидатов в списке на день голосования	23	17				20		17				
34	Политическая партия «Российская Социалистическая партия»	Количество кандидатов в заверенном списке									10			
		Количество кандидатов в зарегистрированном списке												
		Количество кандидатов в списке на день голосования												
35	Политическая партия «Партия Духовного Преображения России»	Количество кандидатов в заверенном списке	13											
		Количество кандидатов в зарегистрированном списке	13											
		Количество кандидатов в списке на день голосования	13											
36	Политическая партия «ПАРТИЯ ВЕТЕРАНОВ РОССИИ»	Количество кандидатов в заверенном списке					21		13					
		Количество кандидатов в зарегистрированном списке							13					
		Количество кандидатов в списке на день голосования							12					

№ п/п	Политические партии	Анализируемая категория	Республика Адыгея (Адыгея)	Республика Саха (Якутия)	Республика Тыва	Республика Хакасия	Красноярский край	Архангельская область	Белгородская область	Волгоградская область	Новгородская область	Рязанская область	Свердловская область	Тюменская область
			г. Майкоп	г. Якутск	г. Кызыл	г. Абакан	г. Красноярск	г. Архангельск	г. Белгород	г. Волгоград	г. Великий Новгород	г. Рязань	г. Екатеринбург	г. Тюмень
37	Политическая партия «НАЦИОНАЛЬНОЙ БЕЗОПАСНОСТИ РОССИИ»	Количество кандидатов в заверенном списке	13						7					
		Количество кандидатов в зарегистрированном списке	13						7					
		Количество кандидатов в списке на день голосования	13						7					
38	ВСЕРОССИЙСКАЯ ПОЛИТИЧЕСКАЯ ПАРТИЯ «РОДИНА»	Количество кандидатов в заверенном списке	21	12				35	4	47		44	57	21
		Количество кандидатов в зарегистрированном списке	21	12				35	4	47		40	57	21
		Количество кандидатов в списке на день голосования	21	12				34	4	46		40	57	20
39	Всероссийская политическая партия «Союз Труда»	Количество кандидатов в заверенном списке									15			8
		Количество кандидатов в зарегистрированном списке									15			
		Количество кандидатов в списке на день голосования									15			
40	Политическая партия «Российская партия народного управления»	Количество кандидатов в заверенном списке										45		
		Количество кандидатов в зарегистрированном списке										45		
		Количество кандидатов в списке на день голосования										45		
41	Всероссийская политическая партия «ЗАЩИТНИКИ ОТЕЧЕСТВА»	Количество кандидатов в заверенном списке								29				
		Количество кандидатов в зарегистрированном списке								29				
		Количество кандидатов в списке на день голосования								29				
42	Политическая партия «Казачья партия Российской Федерации»	Количество кандидатов в заверенном списке												3
		Количество кандидатов в зарегистрированном списке												
		Количество кандидатов в списке на день голосования												
43	Всероссийская политическая партия «Российская партия садоводов»	Количество кандидатов в заверенном списке				32								
		Количество кандидатов в зарегистрированном списке				25								
		Количество кандидатов в списке на день голосования				25								

Приложение 7 к главе 9

Сведения о выдвижении и регистрации кандидатов по одномандатным избирательным округам на выборах депутатов представительных органов муниципальных образований – административных центров субъектов Российской Федерации

№ п/п	Политические партии	Анализируемая категория	Республика Адыгея (Адыгея)	Республика Саха (Якутия)	Республика Тыва	Республика Хакасия	Красноярский край	Архангельская область	Белгородская область	Волгоградская область	Новгородская область	Рязанская область	Свердловская область	Тюменская область
			г. Майкоп	г. Якутск	г. Кызыл	г. Абакан	г. Красноярск	г. Архангельск	г. Белгород	г. Волгоград	г. Великий Новгород	г. Рязань	г. Екатеринбург	г. Тюмень
1	Всероссийская политическая партия «ЕДИНАЯ РОССИЯ»	Количество выдвинутых кандидатов	10	15	13	14	18	15	27	24	15	20	18	18
		Количество зарегистрированных кандидатов	10	15	13	14	18	15	27	24	15	20	18	18
		Количество кандидатов на день голосования	10	15	13	14	18	15	27	24	15	20	18	18
2	Политическая партия «КОММУНИСТИЧЕСКАЯ ПАРТИЯ РОССИЙСКОЙ ФЕДЕРАЦИИ»	Количество выдвинутых кандидатов	10	7	12	14	22	11	16	24	15	16	18	18
		Количество зарегистрированных кандидатов	10	6	11	14	17	10	16	24	15	16	17	18
		Количество кандидатов на день голосования	10	6	11	14	16	10	16	24	15	16	17	17
3	Политическая партия ЛДПР	Количество выдвинутых кандидатов	10	6	12	8	15	12	18	24	15	19	18	17
		Количество зарегистрированных кандидатов	10	6	11	6	15	11	18	24	15	18	18	17
		Количество кандидатов на день голосования	10	6	11	6	12	11	17	24	15	18	18	16
4	Политическая партия СПРАВЕДЛИВАЯ РОССИЯ	Количество выдвинутых кандидатов	10	11	13	7	9	14	17	24	15	20	18	17
		Количество зарегистрированных кандидатов	10	11	12	7	9	13	16	24	15	16	18	16
		Количество кандидатов на день голосования	9	11	9	7	9	13	16	23	15	15	18	16
5	Политическая партия «Российская объединенная демократическая партия «ЯБЛОКО»	Количество выдвинутых кандидатов					17	6		5	10		1	
		Количество зарегистрированных кандидатов					17	6		5	10		1	
		Количество кандидатов на день голосования					15	6		5	10		1	
6	Политическая партия «ПАТРИОТЫ РОССИИ»	Количество выдвинутых кандидатов	5	15	13	13	18	15		11	4	6	17	
		Количество зарегистрированных кандидатов	5	12	13	12	18	15		8	4	5	15	
		Количество кандидатов на день голосования	4	11	5	11	18	15		8	4	5	11	

№ п/п	Политические партии	Анализируемая категория	Республика Адыгея (Адыгея)	Республика Саха (Якутия)	Республика Тыва	Республика Хакасия	Красноярский край	Архангельская область	Белгородская область	Волгоградская область	Новгородская область	Рязанская область	Свердловская область	Тюменская область
			г. Майкоп	г. Якутск	г. Кызыл	г. Абакан	г. Красноярск	г. Архангельск	г. Белгород	г. Волгоград	г. Великий Новгород	г. Рязань	г. Екатеринбург	г. Тюмень
7	Политическая партия «Республиканская партия России – Партия народной свободы»	Количество выдвинутых кандидатов			13	8				1		5	5	
		Количество зарегистрированных кандидатов			6	8				1		5	4	
		Количество кандидатов на день голосования			6	8				1		5	4	
8	Политическая партия «Демократическая партия России»	Количество выдвинутых кандидатов											7	
		Количество зарегистрированных кандидатов											7	
		Количество кандидатов на день голосования											7	
9	Общероссийская политическая партия «Народная партия «За женщин России»	Количество выдвинутых кандидатов								4				
		Количество зарегистрированных кандидатов								4				
		Количество кандидатов на день голосования								4				
10	Политическая партия «Альянс Зеленых – Народная партия»	Количество выдвинутых кандидатов				2				24		9		3
		Количество зарегистрированных кандидатов				2				23		6		3
		Количество кандидатов на день голосования				2				22		6		3
11	Всероссийская политическая партия «Партия пенсионеров России»	Количество выдвинутых кандидатов											16	
		Количество зарегистрированных кандидатов											14	
		Количество кандидатов на день голосования											14	
12	Всероссийская политическая партия «Новая Россия»	Количество выдвинутых кандидатов										1		
		Количество зарегистрированных кандидатов										1		
		Количество кандидатов на день голосования										1		
13	Политическая партия «Молодая Россия»	Количество выдвинутых кандидатов										1	1	
		Количество зарегистрированных кандидатов										1	1	
		Количество кандидатов на день голосования											1	

14	Политическая партия «Города России»	Количество выдвинутых кандидатов											3	
		Количество зарегистрированных кандидатов											2	
		Количество кандидатов на день голосования											2	
15	Всероссийская политическая партия «Партия свободных граждан»	Количество выдвинутых кандидатов	3				3							
		Количество зарегистрированных кандидатов	3				3							
		Количество кандидатов на день голосования	3				3							
16	Политическая партия «Российская экологическая партия «Зеленые»	Количество выдвинутых кандидатов		1		5	17	1		11		2	1	
		Количество зарегистрированных кандидатов		1		5	14	1		11		1	1	
		Количество кандидатов на день голосования		1		5	14	1		11		1	1	
17	Всероссийская политическая партия «Аграрная партия России»	Количество выдвинутых кандидатов		3										
		Количество зарегистрированных кандидатов		2										
		Количество кандидатов на день голосования		1										
18	Политическая партия «КОММУНИСТЫ РОССИИ»	Количество выдвинутых кандидатов	5			14	18	3	8	21	1	20		
		Количество зарегистрированных кандидатов	5			13	18	3	7	18	1	20		
		Количество кандидатов на день голосования	5			13	18	3	7	18	1	20		
19	Политическая партия «Российский общенародный союз»	Количество выдвинутых кандидатов							25			14		
		Количество зарегистрированных кандидатов							25			10		
		Количество кандидатов на день голосования							25			10		
20	Всероссийская политическая партия ПАРТИЯ ЗА СПРАВЕДЛИВОСТЬ!	Количество выдвинутых кандидатов								20				17
		Количество зарегистрированных кандидатов								20				9
		Количество кандидатов на день голосования								17				8
21	Всероссийская политическая партия «Гражданская Сила»	Количество выдвинутых кандидатов					3							
		Количество зарегистрированных кандидатов					3							
		Количество кандидатов на день голосования					3							
22	Политическая партия «Российская партия пенсионеров за справедливость»	Количество выдвинутых кандидатов							8	18			18	
		Количество зарегистрированных кандидатов							8	13			18	
		Количество кандидатов на день голосования							8	12			18	

№ п/п	Политические партии	Анализируемая категория	Республика Адыгея (Адыгея)	Республика Саха (Якутия)	Республика Тыва	Республика Хакасия	Красноярский край	Архангельская область	Белгородская область	Волгоградская область	Новгородская область	Рязанская область	Свердловская область	Тюменская область
			г. Майкоп	г. Якутск	г. Кызыл	г.Абакан	г. Красноярск	г. Архангельск	г. Белгород	г. Волгоград	г. Великий Новгород	г.Рязань	г. Екатеринбург	г. Тюмень
23	Политическая партия «УМНАЯ РОССИЯ»	Количество выдвинутых кандидатов											1	
		Количество зарегистрированных кандидатов											1	
		Количество кандидатов на день голосования											1	
24	Российская политическая Партия Мира и Единства	Количество выдвинутых кандидатов	6											
		Количество зарегистрированных кандидатов	6											
		Количество кандидатов на день голосования	4											
25	Политическая партия «Гражданская Платформа»	Количество выдвинутых кандидатов					17		7	6		20	12	8
		Количество зарегистрированных кандидатов					16		7	6		19	12	
		Количество кандидатов на день голосования					16		7	6		19	12	
26	Всероссийская политическая партия «ЧЕСТНО» /Человек. Справедливость. Ответственность/»	Количество выдвинутых кандидатов								10				
		Количество зарегистрированных кандидатов								9				
		Количество кандидатов на день голосования								8				
27	Политическая партия «Трудовая партия России»	Количество выдвинутых кандидатов	10	13							7			
		Количество зарегистрированных кандидатов	10	12							6			
		Количество кандидатов на день голосования	10	12							6			
28	Политическая партия «Партия Духовного Преображения России»	Количество выдвинутых кандидатов	10											
		Количество зарегистрированных кандидатов	10											
		Количество кандидатов на день голосования	10											
29	Политическая партия «ПАРТИЯ ВЕТЕРАНОВ РОССИИ»	Количество выдвинутых кандидатов	6				18		7					
		Количество зарегистрированных кандидатов	6				16		7					
		Количество кандидатов на день голосования	6				16		7					

30	ВСЕРОССИЙСКАЯ ПОЛИТИЧЕСКАЯ ПАРТИЯ «РОДИНА»	Количество выдвинутых кандидатов	8	15			6	12	1	21		20	17	8
		Количество зарегистрированных кандидатов	8	14			6	11	1	21		18	17	7
		Количество кандидатов на день голосования	8	13			5	11	1	21		17	17	7
31	Всероссийская политическая партия «Союз Труда»	Количество выдвинутых кандидатов									3		1	
		Количество зарегистрированных кандидатов									3		1	
		Количество кандидатов на день голосования									3		1	
32	Политическая партия «Российская партия народного управления»	Количество выдвинутых кандидатов										10		
		Количество зарегистрированных кандидатов										9		
		Количество кандидатов на день голосования										8		
33	Всероссийская политическая партия «ЗАЩИТНИКИ ОТЕЧЕСТВА»	Количество выдвинутых кандидатов								2				
		Количество зарегистрированных кандидатов								2				
		Количество кандидатов на день голосования								2				
34	Всероссийская политическая партия «Российская партия садоводов»	Количество выдвинутых кандидатов				13								
		Количество зарегистрированных кандидатов				13								
		Количество кандидатов на день голосования				12								
Кандидаты, выдвинутые в порядке самовыдвижения		Количество выдвинутых кандидатов	17	48	1	9	59	15	33	65	13	10	30	27
		Количество зарегистрированных кандидатов	10	21		5	22	7	31	27	4	3	6	11
		Количество кандидатов на день голосования	8	12		5	12	6	31	23	3	3	6	11
Межрегиональная общественная организация защиты прав граждан «Патриоты Отечества»		Количество выдвинутых кандидатов											2	
		Количество зарегистрированных кандидатов												
		Количество кандидатов на день голосования												

Приложение 8 к главе 9

ИНФОРМАЦИЯ
о результатах выборов в органы местного самоуправления муниципальных образований – административных центров субъектов Российской Федерации

ВЫБОРЫ ГЛАВ МУНИЦИПАЛЬНЫХ ОБРАЗОВАНИЙ – АДМИНИСТРАТИВНЫХ ЦЕНТРОВ СУБЪЕКТОВ РОССИЙСКОЙ ФЕДЕРАЦИИ

Республика Карелия
Выборы Главы Петрозаводского городского округа

В выборах приняли участие 55 554 (26,26 %) избирателя, включенных в списки избирателей.
По итогам голосования голоса избирателей распределились следующим образом:

№ п/п	Кандидаты	Число голосов избирателей, полученных кандидатом		Субъект выдвижения
		абсолютное	%	
1	Авишев Сергей Вячеславович	339	0,61	Политическая партия «Города России»
2	Баранов Михаил Николаевич	564	1,02	Самовыдвижение
3	Болотов Сергей Александрович	294	0,53	Политическая партия «Трудовая партия России»
4	Гаврилов Алексей Васильевич	1800	3,25	Политическая партия СПРАВЕДЛИВАЯ РОССИЯ
5	Зазовский Денис Анатольевич	1279	2,31	Политическая партия ЛДПР
6	Левин Николай Иванович	16040	28,93	Всероссийская политическая партия «ЕДИНАЯ РОССИЯ»
7	Малинкович Сергей Александрович	345	0,62	Политическая партия «КОММУНИСТЫ РОССИИ»
8	Романов Олег Борисович	701	1,26	ВСЕРОССИЙСКАЯ ПОЛИТИЧЕСКАЯ ПАРТИЯ «РОДИНА»
9	Степанова Лариса Николаевна	1958	3,53	Политическая партия «Российская партия пенсионеров за справедливость»
10	Фандеев Григорий Васильевич	2873	5,18	Самовыдвижение
11	Шабанов Юрий Алексеевич	2419	4,36	Политическая партия «ПАТРИОТЫ РОССИИ»
12	**Ширшина Галина Игоревна**	**23255**	**41,94**	**Самовыдвижение**
13	Яблоков Алексей Анатольевич	2570	4,63	Политическая партия «КОММУНИСТИЧЕСКАЯ ПАРТИЯ РОССИЙСКОЙ ФЕДЕРАЦИИ»

По результатам выборов Главой Петрозаводского городского округа избрана Ширшина Галина Игоревна, выдвинутая в порядке самовыдвижения.

Примечание. В графе «Субъект выдвижения» таблиц приложения 8 к главе 9 указаны политические партии, региональные и местные отделения которых выдвинули кандидатов.

Республика Хакасия
Выборы Главы города Абакана

В выборах приняли участие 41 546 (33,72 %) избирателей, включенных в списки избирателей.
По итогам голосования голоса избирателей распределились следующим образом:

№ п/п	Кандидаты	Число голосов избирателей, полученных кандидатом		Субъект выдвижения
		абсолютное	%	
1	**Булакин Николай Генрихович**	**33877**	**81,79**	**Самовыдвижение**
2	Ербягин Сергей Александрович	466	1,13	Всероссийская политическая партия «Российская партия садоводов»
3	Подъященко Александр Борисович	358	0,86	Политическая партия «КОММУНИСТЫ РОССИИ»
4	Рейщель Игорь Викторович	158	0,38	Самовыдвижение
5	Семенов Александр Геннадьевич	3953	9,54	Политическая партия «КОММУНИСТИЧЕСКАЯ ПАРТИЯ РОССИЙСКОЙ ФЕДЕРАЦИИ»
6	Старостин Валерий Николаевич	1637	3,95	Политическая партия ЛДПР

По результатам выборов Главой города Абакана избран Булакин Николай Генрихович, выдвинутый в порядке самовыдвижения.

Приморский край
Выборы главы города Владивостока

В выборах приняли участие 84 208 (18,63 %) избирателей, включенных в списки избирателей.
По итогам голосования голоса избирателей распределились следующим образом:

№ п/п	Кандидаты	Число голосов избирателей, полученных кандидатом		Субъект выдвижения
		абсолютное	%	
1	Андрейченко Андрей Валерьевич	1511	1,80	Политическая партия ЛДПР
2	Васильев Виктор Евгеньевич	884	1,05	Политическая партия «Трудовая партия России»
3	Вельгодский Олег Николаевич	8704	10,34	Политическая партия «КОММУНИСТИЧЕСКАЯ ПАРТИЯ РОССИЙСКОЙ ФЕДЕРАЦИИ»
4	Монастырёв Александр Вячеславович	2213	2,63	ВСЕРОССИЙСКАЯ ПОЛИТИЧЕСКАЯ ПАРТИЯ «РОДИНА»
5	Протченко Данил Александрович	379	0,45	Политическая партия «Российский общенародный союз»
6	**Пушкарёв Игорь Сергеевич**	**50025**	**59,45**	**Всероссийская политическая партия «ЕДИНАЯ РОССИЯ»**
7	Ульянов Илья Михайлович	796	0,95	Политическая партия «КОММУНИСТЫ РОССИИ»
8	Черепков Виктор Иванович	15905	18,90	Политическая партия «Альянс Зеленых – Народная партия»
9	Юртаев Александр Григорьевич	2483	2,95	Политическая партия СПРАВЕДЛИВАЯ РОССИЯ

По результатам выборов главой города Владивостока избран Пушкарёв Игорь Сергеевич, выдвинутый избирательным объединением «Приморское региональное отделение Всероссийской политической партии «ЕДИНАЯ РОССИЯ».

Хабаровский край
Выборы Мэра города Хабаровска

В выборах приняли участие 132 886 (29,99 %) избирателей, включенных в списки избирателей.
По итогам голосования голоса избирателей распределились следующим образом:

№ п/п	Кандидаты	Число голосов избирателей, полученных кандидатом		Субъект выдвижения
		абсолютное	%	
1	Афанасьев Евгений Валерьевич	4229	3,19	Политическая партия «Родная страна»
2	Лысенко Константин Александрович	5086	3,84	Политическая партия «Трудовая партия России»
3	Перевезенцев Петр Владимирович	13352	10,07	Политическая партия «КОММУНИСТИЧЕСКАЯ ПАРТИЯ РОССИЙСКОЙ ФЕДЕРАЦИИ»
4	Разуванов Леонид Михайлович	3535	2,67	Политическая партия «Российский общенародный союз»
5	Савочкин Геннадий Александрович	11535	8,70	Политическая партия ЛДПР
6	**Соколов Александр Николаевич**	**90048**	**67,90**	**Всероссийская политическая партия «ЕДИНАЯ РОССИЯ»**

По результатам выборов Мэром города Хабаровска избран Соколов Александр Николаевич, выдвинутый избирательным объединением «Местное отделение Всероссийской политической партии «ЕДИНАЯ РОССИЯ» в городе Хабаровске».

Вологодская область
Выборы Главы города Вологды

В выборах приняли участие 55 822 (22,96 %) избирателя, включенных в списки избирателей.
По итогам голосования голоса избирателей распределились следующим образом:

№ п/п	Кандидаты	Число голосов избирателей, полученных кандидатом		Субъект выдвижения
		абсолютное	%	
1	2	3	4	5
1	Болотов Александр Леонидович	1988	3,56	Политическая партия «Российская партия пенсионеров за справедливость»
2	Гримов Антон Юрьевич	2420	4,34	Политическая партия ЛДПР
3	Гуляев Анатолий Михайлович	1836	3,29	Политическая партия «Российская экологическая партия «Зеленые»
4	Должанский Николай Федорович	4209	7,54	Политическая партия «КОММУНИСТИЧЕСКАЯ ПАРТИЯ РОССИЙСКОЙ ФЕДЕРАЦИИ»
5	Захаров Александр Николаевич	827	1,48	Политическая партия «Республиканская партия России – Партия народной свободы»

1	2	3	4	5
6	Лукичев Александр Николаевич	13075	23,44	Политическая партия «Гражданская Платформа»
7	Панько Кирилл Игоревич	1351	2,42	Политическая партия «КОММУНИСТЫ РОССИИ»
8	Тельтевской Александр Дмитриевич	1787	3,20	Политическая партия СПРАВЕДЛИВАЯ РОССИЯ
9	**Шулепов Евгений Борисович**	**26934**	**48,28**	**Всероссийская политическая партия «ЕДИНАЯ РОССИЯ»**

По результатам выборов Главой города Вологды избран Шулепов Евгений Борисович, выдвинутый избирательным объединением «Вологодское региональное отделение Всероссийской политической партии «ЕДИНАЯ РОССИЯ».

Воронежская область
Выборы главы городского округа город Воронеж

В выборах приняли участие 192 857 (23,84 %) избирателей, включенных в списки избирателей.
По итогам голосования голоса избирателей распределились следующим образом:

№ п/п	Кандидаты	Число голосов избирателей, полученных кандидатом		Субъект выдвижения
		абсолютное	%	
1	Ашифин Константин Григорьевич	35335	18,34	Политическая партия «КОММУНИСТИЧЕСКАЯ ПАРТИЯ РОССИЙСКОЙ ФЕДЕРАЦИИ»
2	Васильев Антон Сергеевич	1752	0,91	Политическая партия «Трудовая партия России»
3	**Гусев Александр Викторович**	**84022**	**43,62**	**Всероссийская политическая партия «ЕДИНАЯ РОССИЯ»**
4	Емельянов Евгений Владимирович	948	0,49	Политическая партия «Партия налогоплательщиков России»
5	Кудрявцева Галина Александровна	51382	26,68	Политическая партия «Альянс Зеленых – Народная партия»
6	Марков Николай Николаевич	7198	3,74	Всероссийская политическая партия «Народная партия России»
7	Никитин Дмитрий Сергеевич	2739	1,42	Политическая партия «Российская экологическая партия «Зеленые»
8	Овсянников Александр Александрович	3001	1,56	Политическая партия ЛДПР
9	Супренок Борис Николаевич	2006	1,04	Политическая партия «Демократический выбор»

По результатам выборов главой городского округа город Воронеж избран Гусев Александр Викторович, выдвинутый избирательным объединением «Воронежское региональное отделение Всероссийской политической партии «ЕДИНАЯ РОССИЯ».

Новгородская область
Выборы Мэра Великого Новгорода

В выборах приняли участие 44 231 (24,38 %) избиратель, включенный в списки избирателей.
По итогам голосования голоса избирателей распределились следующим образом:

№ п/п	Кандидаты	Число голосов избирателей, полученных кандидатом		Субъект выдвижения
		абсолютное	%	
1	**Бобрышев Юрий Иванович**	**17041**	**38,56**	**Всероссийская политическая партия «ЕДИНАЯ РОССИЯ»**
2	Захаров Николай Иванович	1964	4,44	Политическая партия «ПАТРИОТЫ РОССИИ»
3	Кириллов Виталий Петрович	1803	4,08	Политическая партия ЛДПР
4	Кузиков Евгений Иванович	10565	23,91	Политическая партия СПРАВЕДЛИВАЯ РОССИЯ
5	Лукавецкий Алексей Александрович	801	1,81	Политическая партия «Трудовая партия России»
6	Перевязкин Дмитрий Юрьевич	2338	5,29	Политическая партия «КОММУНИСТЫ РОССИИ»
7	Светлов Сергей Иванович	8281	18,74	Самовыдвижение

По результатам выборов Мэром Великого Новгорода избран Бобрышев Юрий Иванович, выдвинутый избирательным объединением «Местное отделение Великого Новгорода Партии «ЕДИНАЯ РОССИЯ».

Свердловская область
Выборы Главы Екатеринбурга – Председателя Екатеринбургской городской Думы

В выборах приняли участие 361 033 (33,61 %) избирателя, включенных в списки избирателей.

По итогам голосования голоса избирателей распределились следующим образом:

№ п/п	Кандидаты	Число голосов избирателей, полученных кандидатом		Субъект выдвижения
		абсолютное	%	
1	**2**	**3**	**4**	**5**
1	Альшевских Андрей Геннадьевич	16454	4,56	Политическая партия «КОММУНИСТИЧЕСКАЯ ПАРТИЯ РОССИЙСКОЙ ФЕДЕРАЦИИ»
2	Артюх Евгений Петрович	12252	3,40	Политическая партия «Российская партия пенсионеров за справедливость»
3	Бакова Анастасия Антоновна	4415	1,22	Политическая партия «Монархическая партия»
4	Бурков Александр Владимирович	6933	1,92	Политическая партия «Коммунистическая партия социальной справедливости»
5	Бурков Александр Леонидович	73085	20,25	Политическая партия СПРАВЕДЛИВАЯ РОССИЯ
6	Бурков Антон Леонидович	2804	0,78	Политическая партия «Трудовая партия России»
7	Карелин Герман Юрьевич	1669	0,46	Политическая партия «Демократическая партия России»
8	Носков Денис Анатольевич	3844	1,07	Политическая партия ЛДПР
9	**Ройзман Евгений Вадимович**	**120194**	**33,31**	**Политическая партия «Гражданская Платформа»**

1	2	3	4	5
10	Рузаков Игорь Олегович	1816	0,50	Политическая партия «Российская экологическая партия «Зеленые»
11	Рявкин Александр Юрьевич	1031	0,29	Всероссийская политическая партия «Гражданская Сила»
12	Силин Яков Петрович	107204	29,71	Всероссийская политическая партия «ЕДИНАЯ РОССИЯ»

По результатам выборов Главой Екатеринбурга – Председателем Екатеринбургской городской Думы избран Ройзман Евгений Вадимович, выдвинутый избирательным объединением «Региональное отделение в Свердловской области Политической партии «Гражданская Платформа».

ВЫБОРЫ ДЕПУТАТОВ ПРЕДСТАВИТЕЛЬНЫХ ОРГАНОВ МУНИЦИПАЛЬНЫХ ОБРАЗОВАНИЙ – АДМИНИСТРАТИВНЫХ ЦЕНТРОВ СУБЪЕКТОВ РОССИЙСКОЙ ФЕДЕРАЦИИ

Республика Адыгея (Адыгея)
Выборы депутатов Совета народных депутатов муниципального образования «Город Майкоп»

В Совет народных депутатов муниципального образования «Город Майкоп» избраны 30 из 30 депутатов по смешанной избирательной системе: 20 – по единому избирательному округу и 10 – по одномандатным избирательным округам.

В выборах приняли участие 28 789 (22,07 %) избирателей, включенных в списки избирателей.

По результатам выборов мандаты распределились следующим образом:

Субъект выдвижения	Число голосов избирателей, полученных по единому избирательному округу		Количество мандатов		Всего мандатов
	абсолютное	%	по единому избирательному округу	по одномандатным избирательным округам	
1	2	3	4	5	6
1. Всероссийская политическая партия «Социал-демократическая партия России»	156	0,54	0	–	0
2. Политическая партия «Партия Духовного Преображения России»	898	3,12	0	0	0
3. Всероссийская политическая партия «ЕДИНАЯ РОССИЯ»	**12545**	**43,60**	**13**	**9**	**22**
4. ВСЕРОССИЙСКАЯ ПОЛИТИЧЕСКАЯ ПАРТИЯ «РОДИНА»	**1593**	**5,54**	**1**	**0**	**1**
5. Политическая партия «Родная Страна»	67	0,23	0	–	0
6. Политическая партия СПРАВЕДЛИВАЯ РОССИЯ	1082	3,76	0	0	0
7. Российская политическая Партия Мира и Единства	161	0,56	0	0	0
8. Политическая партия ЛДПР	**2248**	**7,81**	**2**	**0**	**2**

1	2	3	4	5	6
9. Политическая партия «НАЦИОНАЛЬНОЙ БЕЗОПАСНОСТИ РОССИИ»	193	0,67	0	–	0
10. Политическая партия «Союз Горожан»	59	0,21	0	–	0
11. Политическая партия «ПАТРИОТЫ РОССИИ»	607	2,11	0	0	0
12. Политическая партия «Гражданская позиция»	32	0,11	0	–	0
13. Политическая партия «Демократическая партия России»	50	0,17	0	–	0
14. Всероссийская политическая партия «Народная партия России»	84	0,29	0	–	0
15. Всероссийская политическая партия «Аграрная партия России»	445	1,55	0	–	0
16. Политическая партия «КОММУНИСТЫ РОССИИ»	**1610**	**5,60**	**1**	**0**	**1**
17. Политическая партия «Коммунистическая партия социальной справедливости»	779	2,71	0	–	0
18. Всероссийская политическая партия «Партия свободных граждан»	927	3,22	0	0	0
19. Политическая партия «КОММУНИСТИЧЕСКАЯ ПАРТИЯ РОССИЙСКОЙ ФЕДЕРАЦИИ»	**3258**	**11,32**	**3**	**0**	**3**
20. Политическая партия «Трудовая партия России»	1006	3,50	0	0	0
21. Политическая партия «ПАРТИЯ ВЕТЕРАНОВ РОССИИ»	–	–	–	0	0
Самовыдвижение	**–**	**–**	**–**	**1**	**1**

Республика Саха (Якутия)
Выборы депутатов Якутской городской Думы

В Якутскую городскую Думу избрано 30 из 30 депутатов по смешанной избирательной системе: 15 – по единому избирательному округу и 15 – по одномандатным избирательным округам.

В выборах приняли участие 56 449 (32,89 %) избирателей, включенных в списки избирателей.

По результатам выборов мандаты распределились следующим образом:

Субъект выдвижения	Число голосов избирателей, полученных по единому избирательному округу		Количество мандатов		Всего мандатов
	абсолютное	%	по единому избирательному округу	по одномандатным избирательным округам	
1	2	3	4	5	6
1. Политическая партия «Российская партия пенсионеров за справедливость»	2052	3,66	0	–	0

1	2	3	4	5	6
2. Всероссийская политическая партия «ЕДИНАЯ РОССИЯ»	**21730**	**38,75**	**8**	**10**	**18**
3. Политическая партия «ПАТРИОТЫ РОССИИ»	321	0,57	0	0	0
4. Политическая партия «Российская экологическая партия «Зеленые»	1111	1,98	0	0	0
5. Политическая партия «КОММУНИСТЫ РОССИИ»	1007	1,80	0	–	0
6. Политическая партия «Гражданская Платформа»	**3957**	**7,06**	**1**	**–**	**1**
7. Политическая партия «Гражданская позиция»	202	0,36	0	–	0
8. Политическая партия «Союз Горожан»	112	0,20	0	–	0
9. Всероссийская политическая партия «Аграрная партия России»	808	1,44	0	0	0
10. Всероссийская политическая партия «Социал-демократическая партия России»	76	0,14	0	–	0
11. Политическая партия «Трудовая партия России»	248	0,44	0	0	0
12. Политическая партия «КОММУНИСТИЧЕСКАЯ ПАРТИЯ РОССИЙСКОЙ ФЕДЕРАЦИИ»	**6687**	**11,92**	**2**	**0**	**2**
13. Политическая партия СПРАВЕДЛИВАЯ РОССИЯ	**9744**	**17,37**	**3**	**1**	**4**
14. Всероссийская политическая партия «Народная партия России»	112	0,20	0	–	0
15. Общероссийская политическая партия «Народная партия «За женщин России»	1538	2,74	0	–	0
16. ВСЕРОССИЙСКАЯ ПОЛИТИЧЕСКАЯ ПАРТИЯ «РОДИНА»	292	0,52	0	0	0
17. Политическая партия «Родная Страна»	65	0,12	0	–	0
18. Политическая партия «Коммунистическая партия социальной справедливости»	586	1,04	0	–	0
19. Всероссийская политическая партия «Партия свободных граждан»	182	0,32	0	–	0
20. Политическая партия ЛДПР	**3255**	**5,80**	**1**	**0**	**1**
Самовыдвижение	**–**	**–**	**–**	**4**	**4**

Республика Тыва
Выборы депутатов Хурала представителей города Кызыла

В Хурал представителей города Кызыла избрано 26 из 26 депутатов по смешанной избирательной системе: 13 – по единому избирательному округу и 13 – по одномандатным избирательным округам.

В выборах приняли участие 27 047 (43,97 %) избирателей, включенных в списки избирателей.

По результатам выборов мандаты распределились следующим образом:

Субъект выдвижения	Число голосов избирателей, полученных по единому избирательному округу		Количество мандатов		Всего мандатов
	абсолютное	%	по единому избирательному округу	по одномандатным избирательным округам	
1. Политическая партия «ПАТРИОТЫ РОССИИ»	610	2,26	0	0	0
2. Всероссийская политическая партия «ЕДИНАЯ РОССИЯ»	**19725**	**73,09**	**11**	**13**	**24**
3. Политическая партия «КОММУНИСТИЧЕСКАЯ ПАРТИЯ РОССИЙСКОЙ ФЕДЕРАЦИИ»	**1950**	**7,23**	**1**	**0**	**1**
4. Политическая партия ЛДПР	1226	4,54	0	0	0
5. Политическая партия СПРАВЕДЛИВАЯ РОССИЯ	**1622**	**6,01**	**1**	**0**	**1**
6. Политическая партия «Республиканская партия России – Партия народной свободы»	1293	4,79	0	0	0

Республика Хакасия
Выборы депутатов Совета депутатов города Абакана

В Совет депутатов города Абакана избрано 29 из 29 депутатов по смешанной избирательной системе: 15 – по единому избирательному округу и 14 – по одномандатным избирательным округам.

В выборах принял участие 41 501 (33,69 %) избиратель, включенный в списки избирателей.

По результатам выборов мандаты распределились следующим образом:

Субъект выдвижения	Число голосов избирателей, полученных по единому избирательному округу		Количество мандатов		Всего мандатов
	абсолютное	%	по единому избирательному округу	по одномандатным избирательным округам	
1	2	3	4	5	6
1. Всероссийская политическая партия «ЕДИНАЯ РОССИЯ»	**24585**	**59,33**	**12**	**13**	**25**
2. Политическая партия «Республиканская партия России – Партия народной свободы»	871	2,10	0	0	0
3. Политическая партия ЛДПР	**3925**	**9,47**	**1**	**0**	**1**

1	2	3	4	5	6
4. Политическая партия «Российская партия садоводов»	566	1,37	0	0	0
5. Политическая партия «КОММУНИСТИЧЕСКАЯ ПАРТИЯ РОССИЙСКОЙ ФЕДЕРАЦИИ»	**5093**	**12,29**	**2**	**0**	**2**
6. Политическая партия «КОММУНИСТЫ РОССИИ»	1089	2,63	0	0	0
7. Политическая партия «ПАТРИОТЫ РОССИИ»	**1690**	**4,08**	**0**	**1**	**1**
8. Политическая партия «Российская экологическая партия «Зеленые»	784	1,89	0	0	0
9. Политическая партия СПРАВЕДЛИВАЯ РОССИЯ	1343	3,24	0	0	0
10. Политическая партия «Альянс Зеленых – Народная партия»	–	–	–	0	0
Самовыдвижение	–	–	–	0	0

Красноярский край
Выборы депутатов Красноярского городского Совета депутатов

В Красноярский городской Совет депутатов избрано 36 из 36 депутатов по смешанной избирательной системе: 18 – по единому избирательному округу и 18 – по одномандатным избирательным округам.

В выборах приняли участие 135 624 (18,64 %) избирателя, включенных в списки избирателей.

По результатам выборов мандаты распределились следующим образом:

Субъект выдвижения	Число голосов избирателей, полученных по единому избирательному округу		Количество мандатов		Всего мандатов
	абсолютное	%	по единому избирательному округу	по одномандатным избирательным округам	
1	2	3	4	5	6
1. Всероссийская политическая партия «ЕДИНАЯ РОССИЯ»	**42083**	**31,06**	**8**	**4**	**12**
2. Всероссийская политическая партия «Гражданская Сила»	944	0,70	0	0	0
3. Политическая партия «ПАТРИОТЫ РОССИИ»	**34721**	**25,62**	**6**	**8**	**14**
4. Политическая партия СПРАВЕДЛИВАЯ РОССИЯ	**14830**	**10,94**	**2**	**3**	**5**
5. Политическая партия «КОММУНИСТИЧЕСКАЯ ПАРТИЯ РОССИЙСКОЙ ФЕДЕРАЦИИ»	**12333**	**9,10**	**1**	**0**	**1**
6. Политическая партия «КОММУНИСТЫ РОССИИ»	3475	2,56	0	0	0

1	2	3	4	5	6
7. Политическая партия «Российская объединенная демократическая партия «ЯБЛОКО»	1691	1,25	0	0	0
8. Всероссийская политическая партия «Социал-демократическая партия России»	176	0,13	0	–	0
9. Политическая партия «Коммунистическая партия социальной справедливости»	763	0,56	0	–	0
10. Политическая партия ЛДПР	4443	3,28	0	0	0
11. Политическая партия «Гражданская Платформа»	**13147**	**9,70**	**1**	**3**	**4**
12. Политическая партия «Родная Страна»	193	0,14	0	–	0
13. Политическая партия «Российская экологическая партия «Зеленые»	1469	1,08	0	0	0
14. Всероссийская политическая партия «Народная партия России»	168	0,12	0	–	0
15. Политическая партия «Союз Горожан»	400	0,30	0	–	0
16. Политическая партия «Демократическая партия России»	454	0,34	0	–	0
17. Всероссийская политическая партия «Партия свободных граждан»	–	–	–	0	0
18. ВСЕРОССИЙСКАЯ ПОЛИТИЧЕСКАЯ ПАРТИЯ «РОДИНА»	–	–	–	0	0
19. Политическая партия «ПАРТИЯ ВЕТЕРАНОВ РОССИИ»	–	–	–	0	0
Самовыдвижение	–	–	–	0	0

Архангельская область
Выборы депутатов Архангельской городской Думы

В Архангельскую городскую Думу избрано 30 из 30 депутатов по смешанной избирательной системе: 15 – по единому избирательному округу и 15 – по одномандатным избирательным округам.

В выборах приняли участие 56 112 (19,98 %) избирателей, включенных в списки избирателей.

По результатам выборов мандаты распределились следующим образом:

Субъект выдвижения	Число голосов избирателей, полученных по единому избирательному округу		Количество мандатов		Всего мандатов
	абсолютное	%	по единому избирательному округу	по одномандатным избирательным округам	
1	2	3	4	5	6
1. Всероссийская политическая партия «ЕДИНАЯ РОССИЯ»	**21199**	**37,85**	**8**	**12**	**20**

1	2	3	4	5	6
2. Политическая партия «Демократическая партия России»	217	0,39	0	–	0
3. Всероссийская политическая партия «Социал-демократическая партия России»	99	0,18	0	–	0
4. Политическая партия «КОММУНИСТИЧЕСКАЯ ПАРТИЯ РОССИЙСКОЙ ФЕДЕРАЦИИ»	**9748**	**17,41**	**3**	**0**	**3**
5. Политическая партия «Коммунистическая партия социальной справедливости»	902	1,61	0	–	0
6. ВСЕРОССИЙСКАЯ ПОЛИТИЧЕСКАЯ ПАРТИЯ «РОДИНА»	**3499**	**6,25**	**1**	**1**	**2**
7. Политическая партия «КОММУНИСТЫ РОССИИ»	679	1,21	0	0	0
8. Политическая партия «Союз Горожан»	288	0,51	0	–	0
9. Политическая партия «Гражданская позиция»	162	0,29	0	–	0
10. Политическая партия «Трудовая партия России»	301	0,54	0	–	0
11. Всероссийская политическая партия «Народная партия России»	116	0,21	0	–	0
12. Политическая партия «Родная Страна»	136	0,24	0	–	0
13. Политическая партия «Российская объединенная демократическая партия «ЯБЛОКО»	2153	3,84	0	0	0
14. Политическая партия ЛДПР	**7090**	**12,66**	**2**	**0**	**2**
15. Политическая партия СПРАВЕДЛИВАЯ РОССИЯ	**5292**	**9,45**	**1**	**0**	**1**
16. Политическая партия «ПАТРИОТЫ РОССИИ»	1286	2,30	0	0	0
17. Политическая партия «Российская экологическая партия «Зеленые»	–	–	–	0	0
Самовыдвижение	–	–	–	**2**	**2**

Белгородская область
Выборы депутатов Совета депутатов города Белгорода

В Совет депутатов города Белгорода избрано 54 из 54 депутатов по смешанной избирательной системе: 27 – по единому избирательному округу и 27 – по одномандатным избирательным округам.

В выборах приняли участие 67 857 (25,01 %) избирателей, включенных в списки избирателей.

По результатам выборов мандаты распределились следующим образом:

Субъект выдвижения	Число голосов избирателей, полученных по единому избирательному округу		Количество мандатов		Всего мандатов
	абсолютное	%	по единому избирательному округу	по одномандатным избирательным округам	
1. Всероссийская политическая партия «ЕДИНАЯ РОССИЯ»	**27589**	**40,67**	**11**	**26**	**37**
2. Политическая партия «Российская экологическая партия «Зеленые»	**1532**	**2,26**	**1**	–	**1**
3. Всероссийская политическая партия «Гражданская Сила»	607	0,89	0	–	0
4. Политическая партия «Российский общенародный союз»	476	0,70	0	0	0
5. Политическая партия «Российская партия пенсионеров за справедливость»	**4144**	**6,11**	**2**	**0**	**2**
6. Политическая партия «Гражданская Платформа»	**1153**	**1,70**	**1**	**0**	**1**
7. Политическая партия «КОММУНИСТИЧЕСКАЯ ПАРТИЯ РОССИЙСКОЙ ФЕДЕРАЦИИ»	**16041**	**23,65**	**7**	**0**	**7**
8. Политическая партия «КОММУНИСТЫ РОССИИ»	**1943**	**2,86**	**1**	**0**	**1**
9. ВСЕРОССИЙСКАЯ ПОЛИТИЧЕСКАЯ ПАРТИЯ «РОДИНА»	573	0,84	0	0	0
10. Политическая партия «НАЦИОНАЛЬНОЙ БЕЗОПАСНОСТИ РОССИИ»	247	0,36	0	–	0
11. Политическая партия «ПАРТИЯ ВЕТЕРАНОВ РОССИИ»	864	1,27	0	0	0
12. Политическая партия «ПАТРИОТЫ РОССИИ»	715	1,05	0	–	0
13. Политическая партия ЛДПР	**4308**	**6,35**	**2**	**0**	**2**
14. Политическая партия СПРАВЕДЛИВАЯ РОССИЯ	**5038**	**7,43**	**2**	**0**	**2**
Самовыдвижение	–	–	–	**1**	**1**

Волгоградская область
Выборы депутатов Волгоградской городской Думы

В Волгоградскую городскую Думу избрано 48 из 48 депутатов по смешанной избирательной системе: 24 – по единому избирательному округу и 24 – по одномандатным избирательным округам.

В выборах приняли участие 180 040 (23,56 %) избирателей, включенных в списки избирателей.

По результатам выборов мандаты распределились следующим образом:

Субъект выдвижения	Число голосов избирателей, полученных по единому избирательному округу		Количество мандатов		Всего мандатов
	абсолютное	%	по единому избирательному округу	по одномандатным избирательным округам	
1	2	3	4	5	6
1. Всероссийская политическая партия «ЕДИНАЯ РОССИЯ»	**67463**	**37,54**	**14**	**19**	**33**
2. Политическая партия ЛДПР	**12770**	**7,11**	**1**	**0**	**1**
3. ВСЕРОССИЙСКАЯ ПОЛИТИЧЕСКАЯ ПАРТИЯ «РОДИНА»	3706	2,06	0	0	0
4. Политическая партия «Коммунистическая партия социальной справедливости»	**9055**	**5,04**	**1**	–	**1**
5. Политическая партия «Российская экологическая партия «Зеленые»	2244	1,25	0	0	0
6. Политическая партия «Родная Страна»	272	0,15	0	–	0
7. Политическая партия «Российская объединенная демократическая партия «ЯБЛОКО»	4041	2,25	0	0	0
8. Политическая партия «ПАТРИОТЫ РОССИИ»	1664	0,93	0	0	0
9. Всероссийская политическая партия ПАРТИЯ ЗА СПРАВЕДЛИВОСТЬ!	1336	0,74	0	0	0
10. Политическая партия «Гражданская Платформа»	**3926**	**2,18**	**0**	**1**	**1**
11. Политическая партия «КОММУНИСТЫ РОССИИ»	3091	1,72	0	0	0
12. Политическая партия СПРАВЕДЛИВАЯ РОССИЯ	**18080**	**10,06**	**3**	**2**	**5**
13. Всероссийская политическая партия «Народная партия России»	358	0,20	0	–	0
14. Политическая партия «Трудовая партия России»	298	0,17	0	–	0
15. Политическая партия «Союз Горожан»	279	0,16	0	–	0
16. Политическая партия «Города России»	147	0,08	0	–	0
17. Политическая партия «Гражданская позиция»	289	0,16	0	–	0
18. Всероссийская политическая партия «ЗАЩИТНИКИ ОТЕЧЕСТВА»	780	0,43	0	0	0
19. Политическая партия «Альянс Зеленых – Народная партия»	5718	3,18	0	0	0

1	2	3	4	5	6
20. Политическая партия «Демократическая партия России»	119	0,07	0	–	0
21. Политическая партия «Партия пенсионеров России»	6351	3,53	0	0	0
22. Всероссийская политическая партия «Социал-демократическая партия России»	176	0,10	0	–	0
23. Всероссийская политическая партия «ЧЕСТНО» /Человек. Справедливость. Ответственность/»	404	0,22	0	0	0
24. Политическая партия «КОММУНИСТИЧЕСКАЯ ПАРТИЯ РОССИЙСКОЙ ФЕДЕРАЦИИ»	**29789**	**16,57**	**5**	**1**	**6**
25. Политическая партия «Республиканская партия России – Партия народной свободы»	–	–	–	0	0
26. Общероссийская политическая партия «Народная партия «За женщин России»	–	–	–	0	0
Самовыдвижение	–	–	–	1	1

Новгородская область
Выборы депутатов Думы Великого Новгорода

В Думу Великого Новгорода избрано 30 из 30 депутатов по смешанной избирательной системе: 15 – по единому избирательному округу и 15 – по одномандатным избирательным округам.

В выборах приняли участие 43 898 (24,19 %) избирателей, включенных в списки избирателей.

По результатам выборов мандаты распределились следующим образом:

Субъект выдвижения	Число голосов избирателей, полученных по единому избирательному округу		Количество мандатов		Всего мандатов
	абсолютное	%	по единому избирательному округу	по одномандатным избирательным округам	
1	2	3	4	5	6
1. Политическая партия «Родная Страна»	324	0,74	0	–	0
2. Политическая партия «Демократическая партия России»	169	0,39	0	–	0
3. Политическая партия ЛДПР	**3885**	**8,87**	**1**	**0**	**1**
4. Политическая партия «ПАТРИОТЫ РОССИИ»	1227	2,80	0	0	0
5. Всероссийская политическая партия «Союз Труда»	1606	3,67	0	0	0
6. Политическая партия «Союз Горожан»	161	0,37	0	–	0

1	2	3	4	5	6
7. Всероссийская политическая партия ПАРТИЯ ЗА СПРАВЕДЛИВОСТЬ!	708	1,62	0	–	0
8. Всероссийская политическая партия «Гражданская Сила»	128	0,29	0	–	0
9. Политическая партия «Коммунистическая партия социальной справедливости»	1434	3,27	0	–	0
10. Всероссийская политическая партия «Народная партия России»	142	0,32	0	–	0
11. Всероссийская политическая партия «Социал-демократическая партия России»	72	0,16	0	–	0
12. Политическая партия «КОММУНИСТЫ РОССИИ»	1506	3,44	0	0	0
13. Политическая партия СПРАВЕДЛИВАЯ РОССИЯ	**6918**	**15,79**	**3**	**2**	**5**
14. Политическая партия «КОММУНИСТИЧЕСКАЯ ПАРТИЯ РОССИЙСКОЙ ФЕДЕРАЦИИ»	**7568**	**17,27**	**3**	**0**	**3**
15. Всероссийская политическая партия «ЕДИНАЯ РОССИЯ»	**12077**	**27,56**	**6**	**11**	**17**
16. Политическая партия «Гражданская позиция»	115	0,26	0	–	0
17. Политическая партия «Российская объединенная демократическая партия «ЯБЛОКО»	**4224**	**9,64**	**2**	**0**	**2**
18. Политическая партия «Трудовая партия России»	–	–	–	0	0
Самовыдвижение	–	–	–	**2**	**2**

Рязанская область
Выборы депутатов Рязанской городской Думы

В Рязанскую городскую Думу избрано 40 из 40 депутатов по смешанной избирательной системе: 20 – по единому избирательному округу и 20 – по одномандатным избирательным округам.

В выборах приняли участие 114 427 (26,96 %) избирателей, включенных в списки избирателей.

По результатам выборов мандаты распределились следующим образом:

Субъект выдвижения	Число голосов избирателей, полученных по единому избирательному округу		Количество мандатов		Всего мандатов
	абсолютное	%	по единому избирательному округу	по одномандатным избирательным округам	
1	2	3	4	5	6
1. Всероссийская политическая партия «ЕДИНАЯ РОССИЯ»	**57080**	**51,40**	**14**	**19**	**33**

1	2	3	4	5	6
2. Всероссийская политическая партия «Новая Россия»	1080	0,97	0	0	0
3. Политическая партия «Российский общенародный союз»	497	0,45	0	0	0
4. Политическая партия «Республиканская партия России – Партия народной свободы»	1066	0,96	0	0	0
5. ВСЕРОССИЙСКАЯ ПОЛИТИЧЕСКАЯ ПАРТИЯ «РОДИНА»	2317	2,09	0	0	0
6. Политическая партия «Демократическая партия России»	237	0,21	0	–	0
7. Политическая партия «Коммунистическая партия социальной справедливости»	4387	3,95	0	–	0
8. Политическая партия «Российская экологическая партия «Зеленые»	1570	1,41	0	0	0
9. Политическая партия ЛДПР	**8306**	**7,48**	**2**	**0**	**2**
10. Политическая партия СПРАВЕДЛИВАЯ РОССИЯ	4586	4,13	0	0	0
11. Политическая партия «Гражданская позиция»	368	0,33	0	–	0
12. Политическая партия «Социал-демократическая партия России»	122	0,11	0	–	0
13. Политическая партия «ПАТРИОТЫ РОССИИ»	1579	1,42	0	0	0
14. Политическая партия «Российская партия народного управления»	489	0,44	0	0	0
15. Всероссийская политическая партия «Народная партия России»	199	0,18	0	–	0
16. Политическая партия «КОММУНИСТИЧЕСКАЯ ПАРТИЯ РОССИЙСКОЙ ФЕДЕРАЦИИ»	**16347**	**14,72**	**4**	**0**	**4**
17. Политическая партия «КОММУНИСТЫ РОССИИ»	1959	1,76	0	0	0
18. Политическая партия «Гражданская Платформа»	4697	4,23	0	0	0
19. Политическая партия «Родная Страна»	111	0,10	0	–	0
20. Политическая партия «Союз Горожан»	108	0,10	0	–	0
21. Политическая партия «Молодая Россия»	539	0,49	0	–	0
22. Политическая партия «Альянс Зеленых – Народная партия»	–	–	–	**1**	**1**
Самовыдвижение	–	–	–	0	0

Свердловская область
Выборы депутатов Екатеринбургской городской Думы

В Екатеринбургскую городскую Думу избрано 36 из 36 депутатов по смешанной избирательной системе: 18 – по единому избирательному округу и 18 – по одномандатным избирательным округам.

В выборах приняли участие 360 907 (33,60 %) избирателей, включенных в списки избирателей.

По результатам выборов мандаты распределились следующим образом:

Субъект выдвижения	Число голосов избирателей, полученных по единому избирательному округу		Количество мандатов		Всего мандатов
	абсолютное	%	по единому избирательному округу	по одномандатным избирательным округам	
1	2	3	4	5	6
1. Политическая партия «Союз Горожан»	1669	0,46	0	–	0
2. Политическая партия «Демократическая партия России»	1038	0,29	0	0	0
3. Всероссийская политическая партия «ЕДИНАЯ РОССИЯ»	**101388**	**28,11**	**6**	**15**	**21**
4. Политическая партия «КОММУНИСТИЧЕСКАЯ ПАРТИЯ РОССИЙСКОЙ ФЕДЕРАЦИИ»	**31024**	**8,60**	**2**	**0**	**2**
5. Всероссийская политическая партия «Народная партия России»	593	0,16	0	–	0
6. Всероссийская политическая партия «Гражданская Сила»	2774	0,77	0	–	0
7. Всероссийская политическая партия «Социал-демократическая партия России»	555	0,15	0	–	0
8. Политическая партия «Родная Страна»	411	0,11	0	–	0
9. ВСЕРОССИЙСКАЯ ПОЛИТИЧЕСКАЯ ПАРТИЯ «РОДИНА»	6727	1,87	0	0	0
10. Политическая партия «Коммунистическая партия социальной справедливости»	4044	1,12	0	–	0
11. Политическая партия «Альянс Зеленых – Народная партия»	1429	0,40	0	–	0
12. Политическая партия «КОММУНИСТЫ РОССИИ»	1656	0,46	0	–	0
13. Политическая партия «Российская объединенная демократическая партия «ЯБЛОКО»	7239	2,01	0	0	0
14. Политическая партия «Российская партия пенсионеров за справедливость»	**33945**	**9,41**	**2**	**0**	**2**

1	2	3	4	5	6
15. Политическая партия «Города России»	531	0,15	0	0	0
16. Политическая партия «Гражданская Платформа»	**48400**	**13,42**	**3**	**0**	**3**
17. Политическая партия «Молодая Россия»	2317	0,64	0	0	0
18. Политическая партия «Монархическая партия»	3196	0,89	0	–	0
19. Политическая партия СПРАВЕДЛИВАЯ РОССИЯ	**64134**	**17,78**	**4**	**3**	**7**
20. Политическая партия «ПАТРИОТЫ РОССИИ»	1782	0,49	0	0	0
21. Политическая партия ЛДПР	**20130**	**5,58**	**1**	**0**	**1**
22. Политическая партия «Российская экологическая партия «Зеленые»	4279	1,19	0	0	0
23. Политическая партия «Республиканская партия России – Партия народной свободы»	8372	2,32	0	0	0
24. Всероссийская политическая партия «Партия пенсионеров России»	–	–	–	0	0
25. Политическая партия «УМНАЯ РОССИЯ»	–	–	–	0	0
26. Всероссийская политическая партия «Союз Труда»	–	–	–	0	0
Самовыдвижение	–	–	–	0	0

Тюменская область
Выборы депутатов Тюменской городской Думы

В Тюменскую городскую Думу избрано 36 из 36 депутатов по смешанной избирательной системе: 18 – по единому избирательному округу и 18 – по одномандатным избирательным округам.

В выборах приняли участие 83 424 (17,34 %) избирателя, включенных в списки избирателей.

По результатам выборов мандаты распределились следующим образом:

Субъект выдвижения	Число голосов избирателей, полученных по единому избирательному округу		Количество мандатов		Всего мандатов
	абсолютное	%	по единому избирательному округу	по одномандатным избирательным округам	
1	2	3	4	5	6
1. Политическая партия «Демократическая партия России»	324	0,39	0	–	0
2. Всероссийская политическая партия «ЕДИНАЯ РОССИЯ»	**46542**	**55,99**	**11**	**17**	**28**

1	2	3	4	5	6
3. Политическая партия «Коммунистическая партия социальной справедливости»	1794	2,16	0	–	0
4. Политическая партия СПРАВЕДЛИВАЯ РОССИЯ	**5864**	**7,05**	**1**	**0**	**1**
5. Политическая партия ЛДПР	**15616**	**18,79**	**4**	**0**	**4**
6. ВСЕРОССИЙСКАЯ ПОЛИТИЧЕСКАЯ ПАРТИЯ «РОДИНА»	526	0,63	0	0	0
7. Политическая партия «Союз Горожан»	316	0,38	0	–	0
8. Политическая партия «Родная Страна»	143	0,17	0	–	0
9. Политическая партия «Гражданская позиция»	229	0,28	0	–	0
10. Политическая партия «КОММУНИСТИЧЕСКАЯ ПАРТИЯ РОССИЙСКОЙ ФЕДЕРАЦИИ»	**8869**	**10,67**	**2**	**1**	**3**
11. Политическая партия «ПАТРИОТЫ РОССИИ»	472	0,57	0	–	0
12. Всероссийская политическая партия «Социал-демократическая партия России»	152	0,18	0	–	0
13. Всероссийская политическая партия «Народная партия России»	146	0,18	0	–	0
14. Всероссийская политическая партия ПАРТИЯ ЗА СПРАВЕДЛИВОСТЬ!	611	0,74	0	0	0
15. Политическая партия «Альянс Зеленых – Народная партия»	–	–	–	0	0
Самовыдвижение	–	–	–	0	0

Приложение 9 к главе 9

Изменение активности избирателей на выборах глав муниципальных образований – административных центров субъектов Российской Федерации

№ п/п	Субъект Российской Федерации (административный центр)	Дата предыдущих выборов	Активность избирателей (данные протоколов), %		Изменение активности избирателей, %
			Предыдущие выборы	Выборы 8 сентября 2013 года	
1	Республика Карелия (г. Петрозаводск)	05.07.2009	21,23	26,26	+5,03
2	Республика Хакасия (г. Абакан)	02.03.2008	53,94	33,72	–20,22
3	Приморский край (г. Владивосток)	18.05.2008	23,75	18,63	–5,12
4	Хабаровский край (г. Хабаровск)	12.10.2008	30,63	29,99	–0,64
5	Вологодская область (г. Вологда)	12.10.2008	27,54	22,96	–4,58
6	Воронежская область (г. Воронеж)	02.03.2008	58,57	23,84	–34,73
7	Новгородская область (г. Великий Новгород)	02.03.2008	52,49	24,38	–28,11
8	Свердловская область (г. Екатеринбург)	02.03.2008	55,86	33,61	–22,25

Приложение 10 к главе 9

Изменение активности избирателей на выборах депутатов представительных органов муниципальных образований – административных центров субъектов Российской Федерации

№ п/п	Субъект Российской Федерации (административный центр)	Дата предыдущих выборов	Активность избирателей (данные протоколов), %		Изменение активности избирателей, %
			Предыдущие выборы	Выборы 8 сентября 2013 года	
1	2	3	4	5	6
1	Республика Адыгея (г. Майкоп)	02.03.2008	54,19	22,07	–32,12
2	Республика Саха (Якутия) (г. Якутск)	02.03.2008	68,87	32,89	–35,98
3	Республика Тыва (г. Кызыл)	25.05.2008	36,94	43,97	+7,03
4	Республика Хакасия (г. Абакан)	02.03.2008	53,83	33,69	–20,14
5	Красноярский край (г. Красноярск)	02.03.2008	53,97	18,64	–35,33
6	Архангельская область (г. Архангельск)	11.10.2009	16,55	19,98	+3,43
7	Белгородская область (г. Белгород)	02.03.2008	67,45	25,01	–42,44
8	Волгоградская область (г. Волгоград)	02.03.2008	54,79	23,56	–31,23
9	Новгородская область (г. Великий Новгород)	02.03.2008	52,36	24,19	–28,17
10	Рязанская область (г. Рязань)	02.03.2008	58,49	26,96	–31,53

1	2	3	4	5	6
11	Свердловская область (г. Екатеринбург)	01.03.2009	18,22	33,60	+15,38
12	Тюменская область (г. Тюмень)	02.03.2008	76,27	17,34	–58,93

Приложение 11 к главе 9

Замещение депутатских мандатов на выборах депутатов представительных органов муниципальных образований – административных центров субъектов Российской Федерации

№ п/п	Политические партии	Количество субъектов Российской Федерации, в которых получены мандаты в представительных органах муниципальных образований – административных центров	Количество полученных мандатов		
			всего	по единым избирательным округам	по одномандатным избирательным округам
1	2	3	4	5	6
1	Всероссийская политическая партия «ЕДИНАЯ РОССИЯ»	12	290	122	168
2	Политическая партия «КОММУНИСТИЧЕСКАЯ ПАРТИЯ РОССИЙСКОЙ ФЕДЕРАЦИИ»	12	37	35	2
3	Политическая партия СПРАВЕДЛИВАЯ РОССИЯ	9	31	20	11
4	Политическая партия ЛДПР	10	17	17	–
5	Политическая партия «ПАТРИОТЫ РОССИИ»	2	15	6	9
6	Политическая партия «Гражданская Платформа»	5	10	6	4
7	Российская объединенная демократическая партия «ЯБЛОКО»	1	2	2	–
8	Политическая партия «Российская партия пенсионеров за справедливость»	2	4	4	–
9	ВСЕРОССИЙСКАЯ ПОЛИТИЧЕСКАЯ ПАРТИЯ «РОДИНА»	2	3	2	1
10	Политическая партия «КОММУНИСТЫ РОССИИ»	2	2	2	–

1	2	3	4	5	6
11	Политическая партия «Коммунистическая партия социальной справедливости»	1	1	1	–
12	Политическая партия «Альянс Зеленых – Народная партия»	1	1	–	1
13	Политическая партия «Российская экологическая партия «Зеленые»	1	1	1	–
	Самовыдвижение	6	11	–	11
		Итого	**425**	**218**	**207**

Выборы депутатов представительных органов административных центров субъектов Российской Федерации в диаграммах



	ЕДИНАЯ РОССИЯ	КПРФ	ЛДПР	СПРАВЕДЛИВАЯ РОССИЯ	ИНЫЕ ИЗБИРАТЕЛЬНЫЕ ОБЪЕДИНЕНИЯ	Самовыдвижение
Выдвинуто	327	202	181	139	138	1 267
Зарегистрировано	296	188	165	129	90	899
Избрано	208	15	9	14	2	141

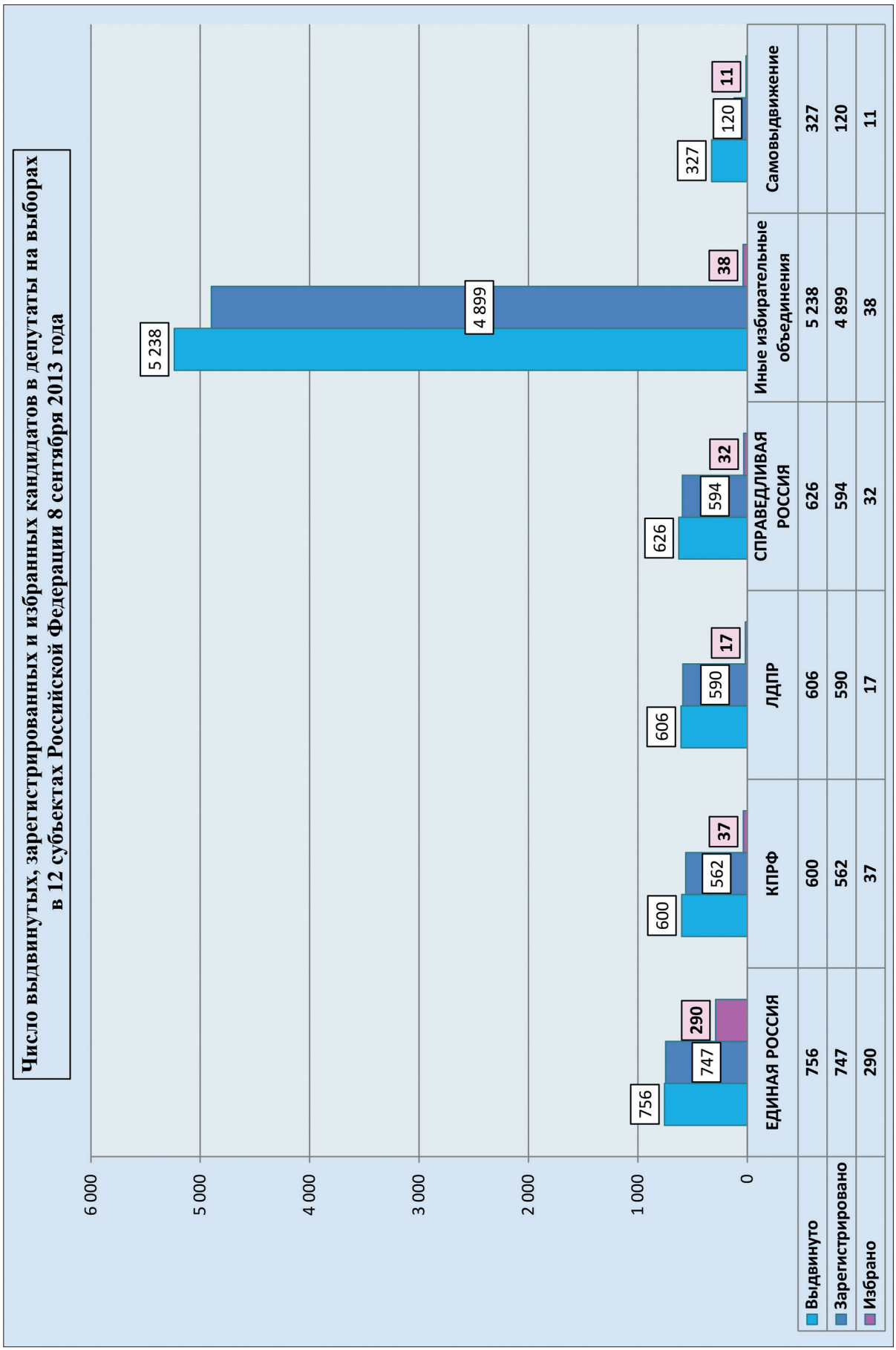
Число выдвинутых, зарегистрированных и избранных кандидатов в депутаты на выборах в 12 субъектах Российской Федерации 8 сентября 2013 года
6 000
5 000
4 000
3 000
2 000
1 000
0
Выдвинуто
Зарегистрировано
Избрано
ЕДИНАЯ РОССИЯ 756 747 290
КПРФ 600 562 37
ЛДПР 606 590 17
СПРАВЕДЛИВАЯ РОССИЯ 626 594 32
Иные избирательные объединения 5 238 4 899 38
Самовыдвижение 327 120 11


Сравнение числа зарегистрированных кандидатов в 12 субъектах Российской Федерации на предыдущих выборах и на выборах в единый день голосования 8 сентября 2013 года
5 000
4 500
4 000
3 500
3 000
2 500
2 000
1 500
1 000
500
0
296
747
188
562
165
590
129
594
90
4 902
899
120
ЕДИНАЯ РОССИЯ
КПРФ
ЛДПР
СПРАВЕДЛИВАЯ РОССИЯ
ИНЫЕ ИЗБИРАТЕЛЬНЫЕ ОБЪЕДИНЕНИЯ
Самовыдвижение
Предыдущие выборы
Выборы 8 сентября 2013 года

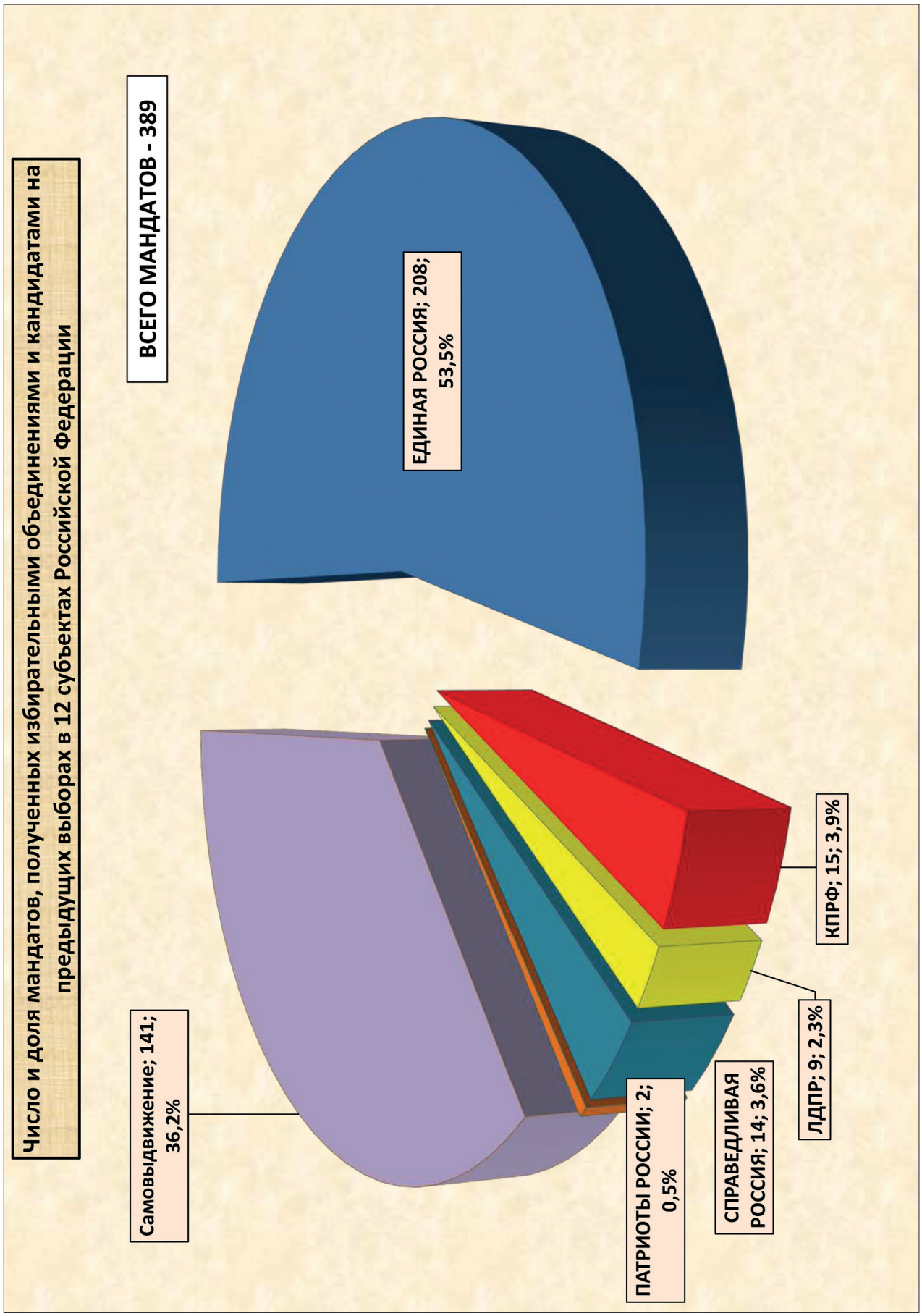
Число и доля мандатов, полученных избирательными объединениями и кандидатами на предыдущих выборах в 12 субъектах Российской Федерации
ВСЕГО МАНДАТОВ - 389
ЕДИНАЯ РОССИЯ; 208; 53,5%
Самовыдвижение; 141; 36,2%
ПАТРИОТЫ РОССИИ; 2; 0,5%
СПРАВЕДЛИВАЯ РОССИЯ; 14; 3,6%
ЛДПР; 9; 2,3%
КПРФ; 15; 3,9%

Число и доля мандатов, полученных избирательными объединениями и кандидатами на выборах в 12 субъектах Российской Федерации 8 сентября 2013 года

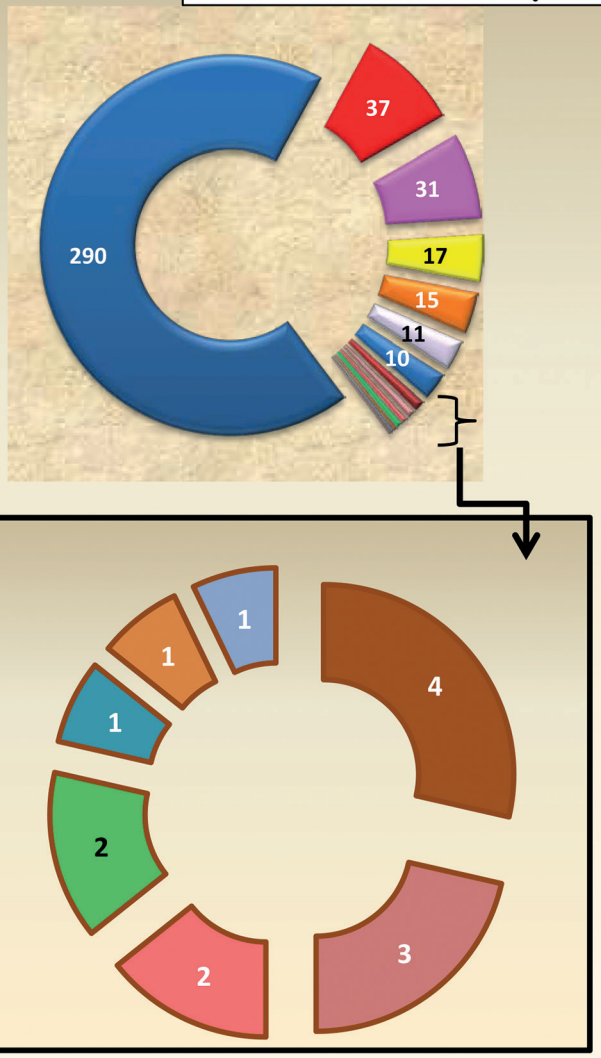

- ЕДИНАЯ РОССИЯ — 290; 68,2%
- КПРФ — 37; 8,7%
- СПРАВЕДЛИВАЯ РОССИЯ — 31; 7,3%
- ЛДПР — 17; 34,0%
- ПАТРИОТЫ РОССИИ — 15; 3,5%
- Самовыдвижение — 11; 2,6%
- Гражданская Платформа — 10; 2,4%
- Российская партия пенсионеров за справедливость — 4; 0,9%
- РОДИНА — 3; 0,7%
- КОММУНИСТЫ РОССИИ — 2; 0,5%
- ЯБЛОКО — 2; 0,5%
- Альянс Зеленых - Народная партия — 1; 0,2%
- Коммунистическая партия социальной справедливости — 1; 0,2%
- Российская экологическая партия "Зеленые" — 1; 0,2%

Всего мандатов - 425

Число и доля мандатов, полученных избирательными объединениями и кандидатами в субъектах Российской Федерации

Республика Адыгея (Адыгея)
город Майкоп

Выборы 2 марта 2008 года

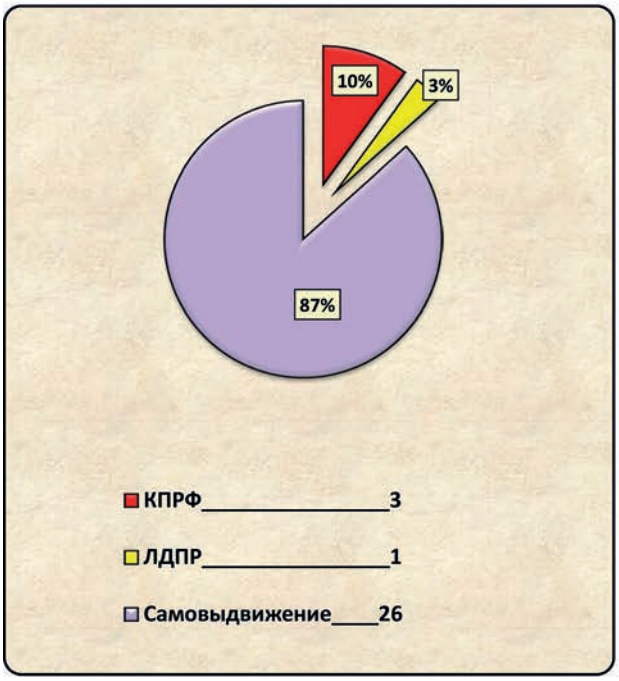

Выборы 8 сентября 2013 года

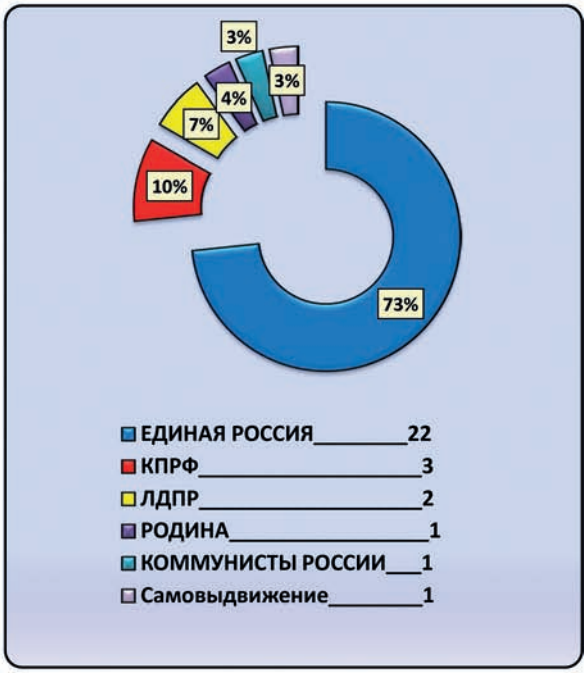

Республика Саха (Якутия)
город Якутск

Выборы 2 марта 2008 года

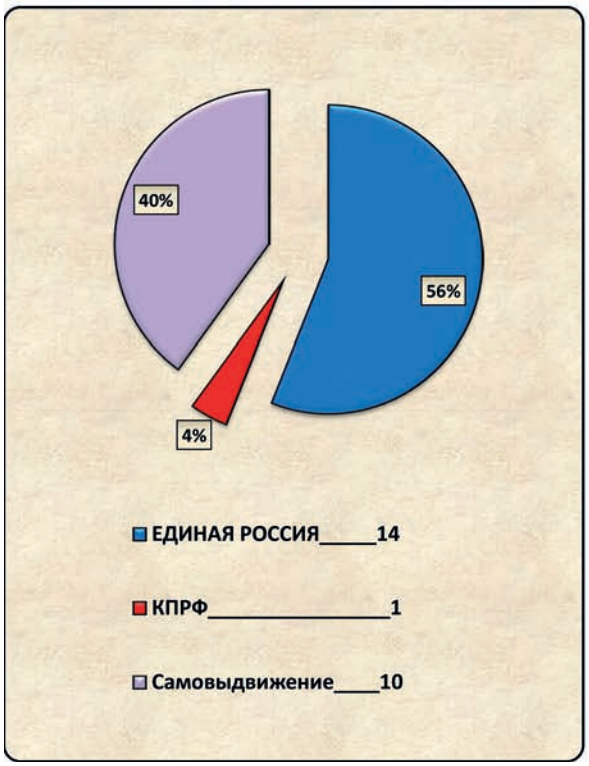

Выборы 8 сентября 2013 года

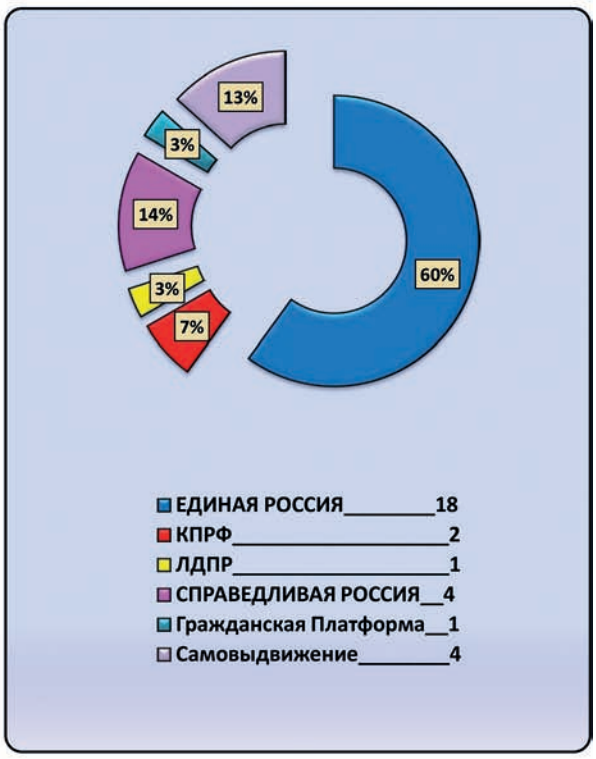

Республика Тыва
город Кызыл

Выборы 25 мая 2008 года



Выборы 8 сентября 2013 года

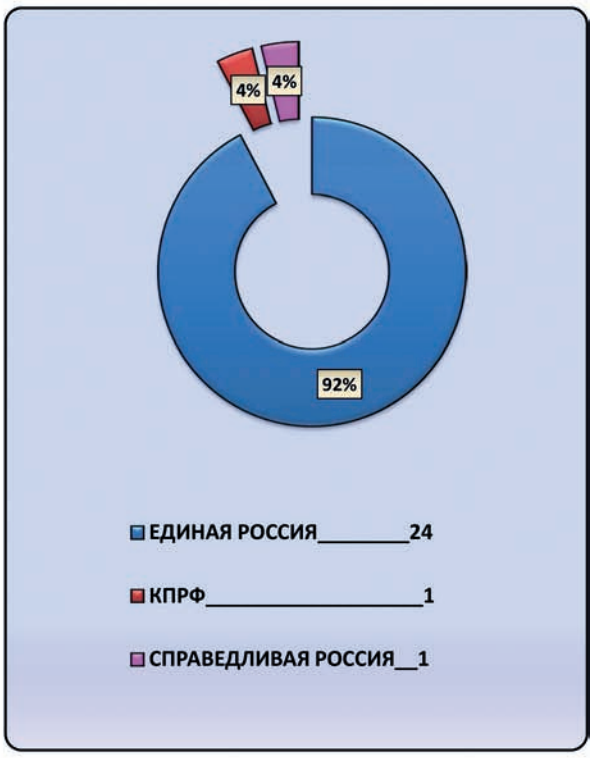

Республика Хакасия
город Абакан

Выборы 2 марта 2008 года



Выборы 8 сентября 2013 года

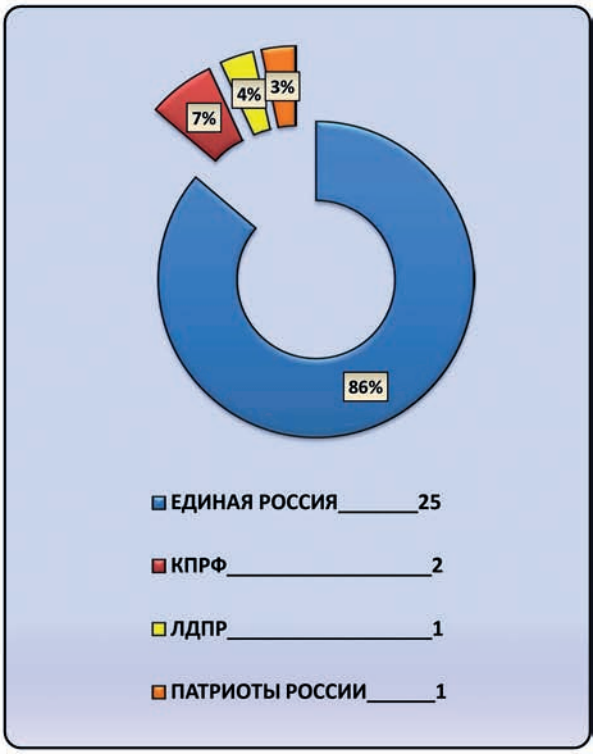

Красноярский край
город Красноярск

Выборы 2 марта 2008 года

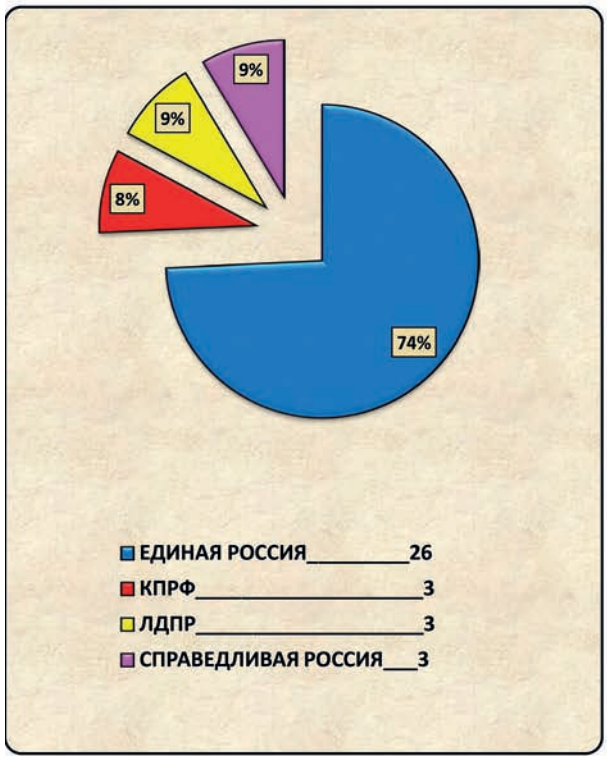

Выборы 8 сентября 2013 года

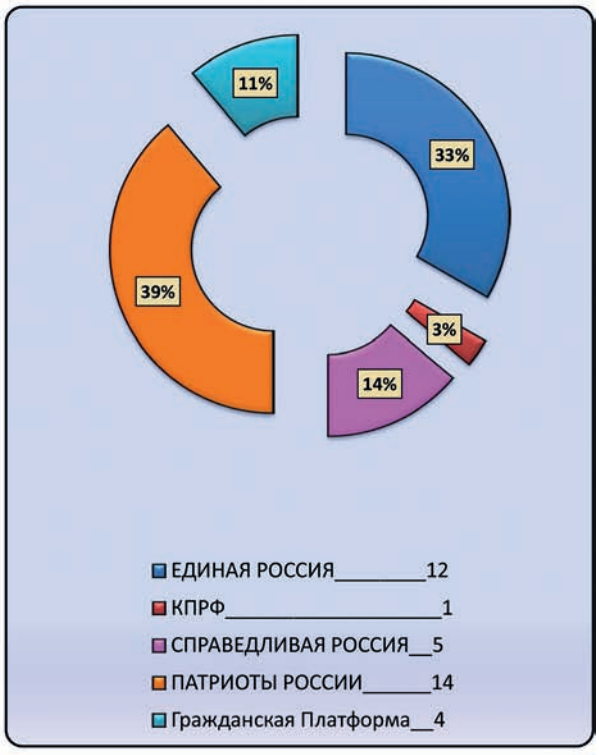

Архангельская область
город Архангельск

Выборы 11 октября 2009 года



Выборы 8 сентября 2013 года

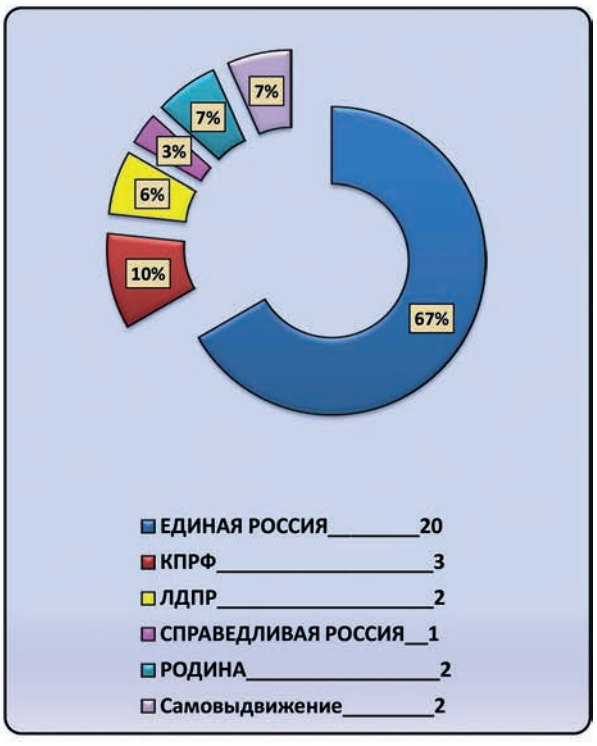

Белгородская область
город Белгород

Выборы 2 марта 2008 года

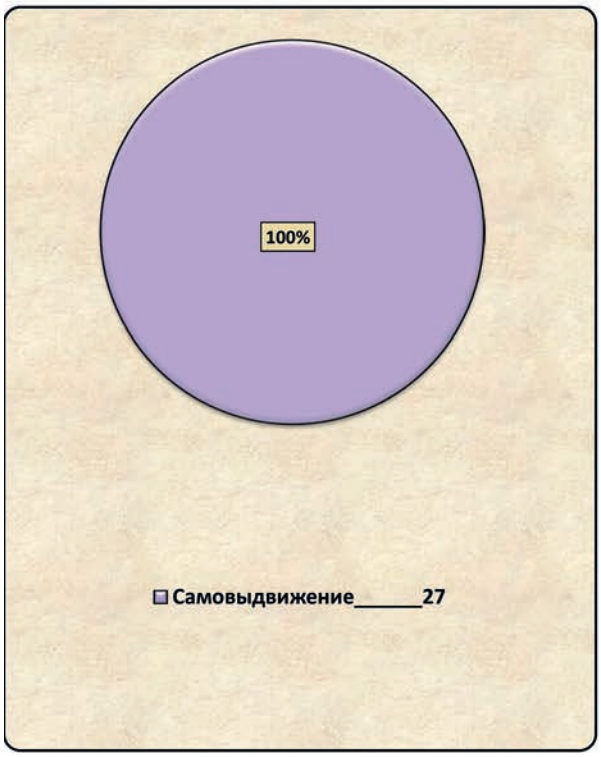

Выборы 8 сентября 2013 года

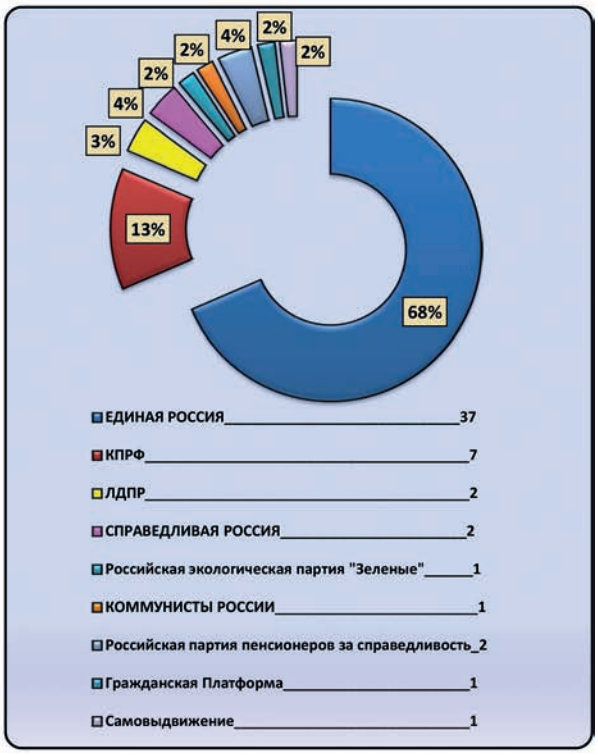

Волгоградская область
город Волгоград

Выборы 2 марта 2008 года

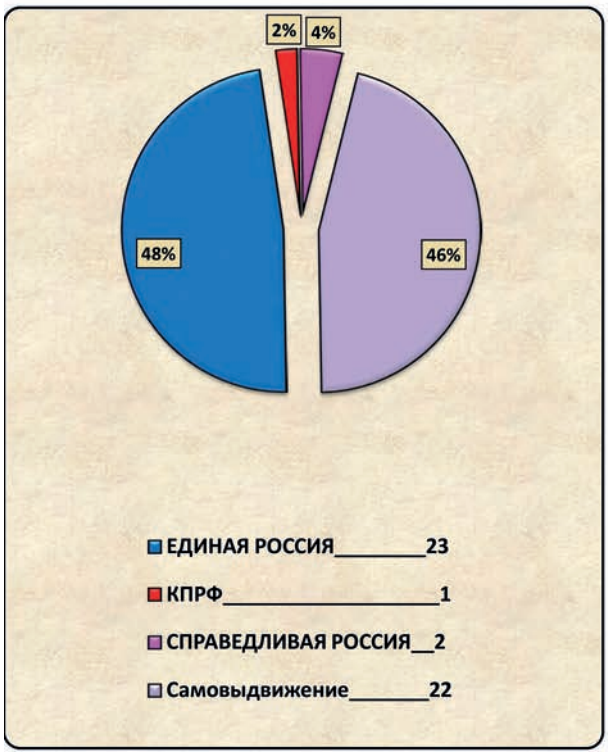

Выборы 8 сентября 2013 года



Новгородская область
город Великий Новгород

Выборы 2 марта 2008 года



Выборы 8 сентября 2013 года

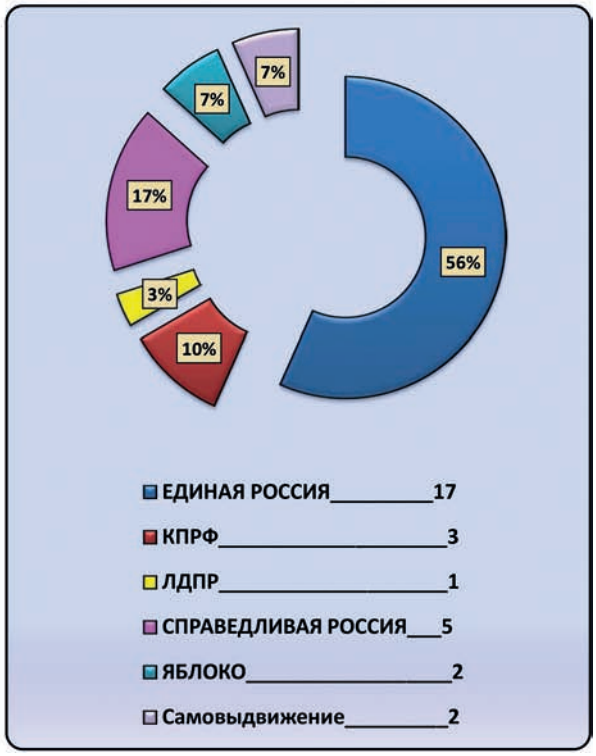

Рязанская область
город Рязань

Выборы 2 марта 2008 года

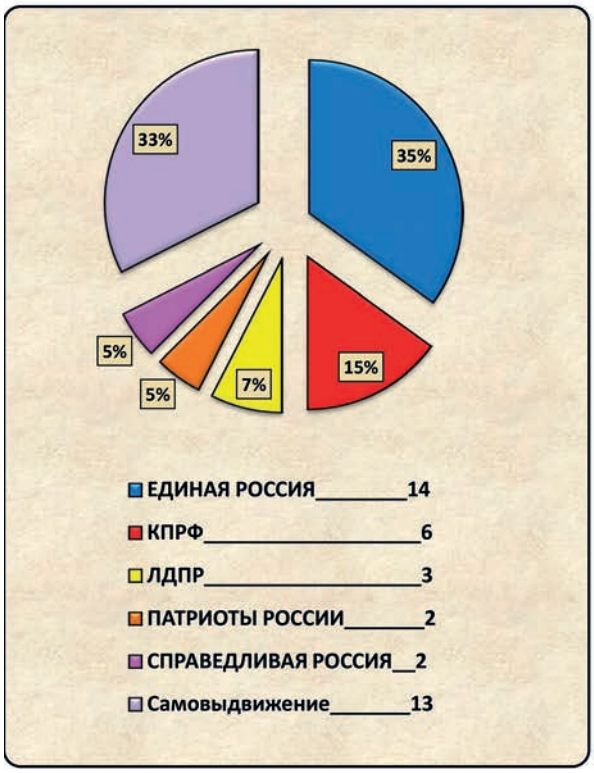

Выборы 8 сентября 2013 года

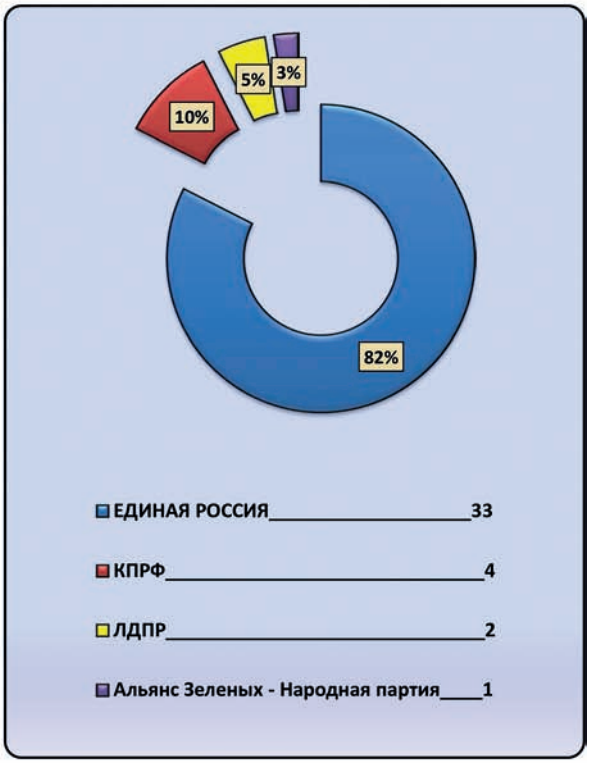

Свердловская область
город Екатеринбург

Выборы 1 марта 2009 года

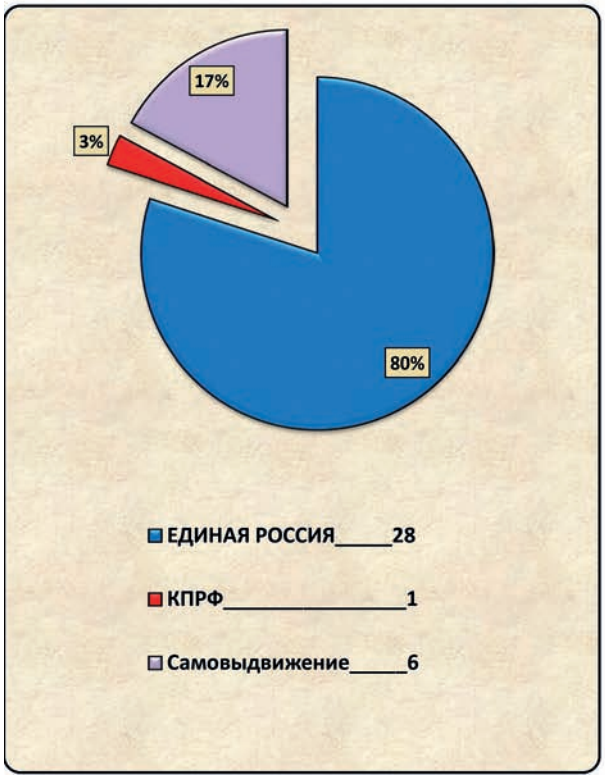

Выборы 8 сентября 2013 года

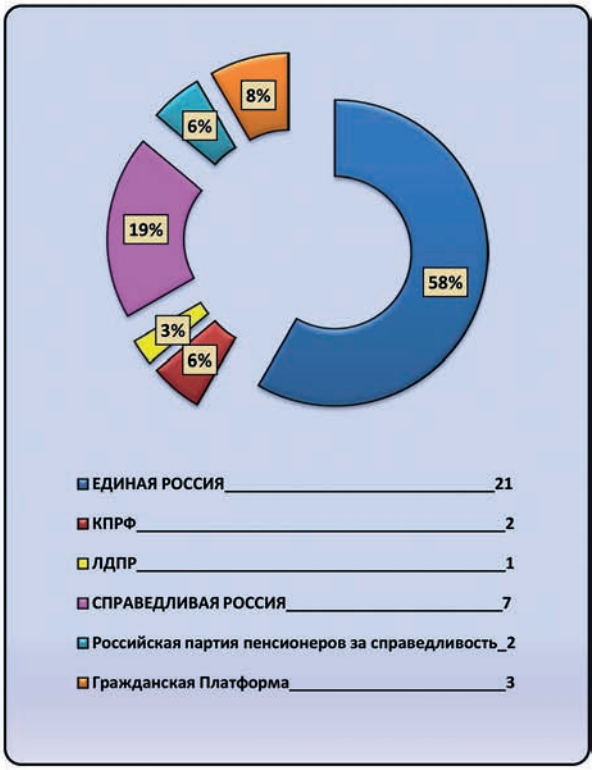

Тюменская область
город Тюмень

Выборы 2 марта 2008 года



Выборы 8 сентября 2013 года

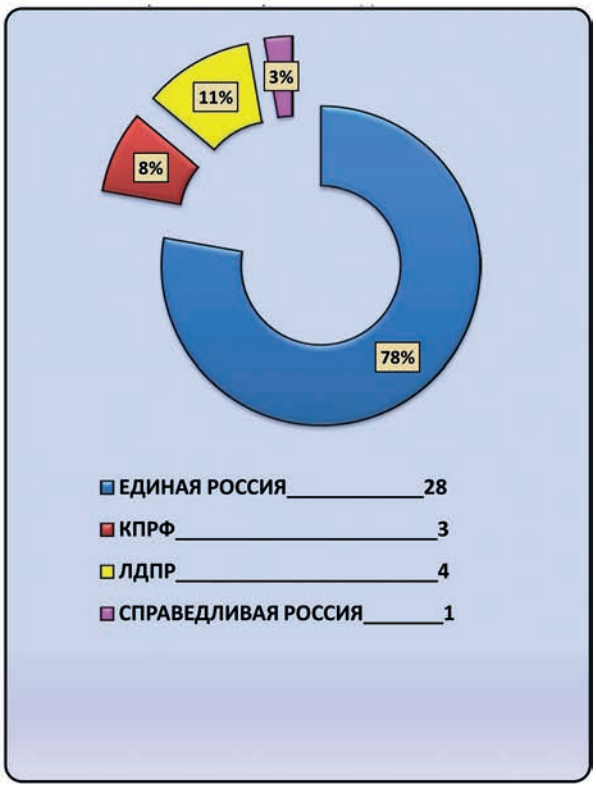

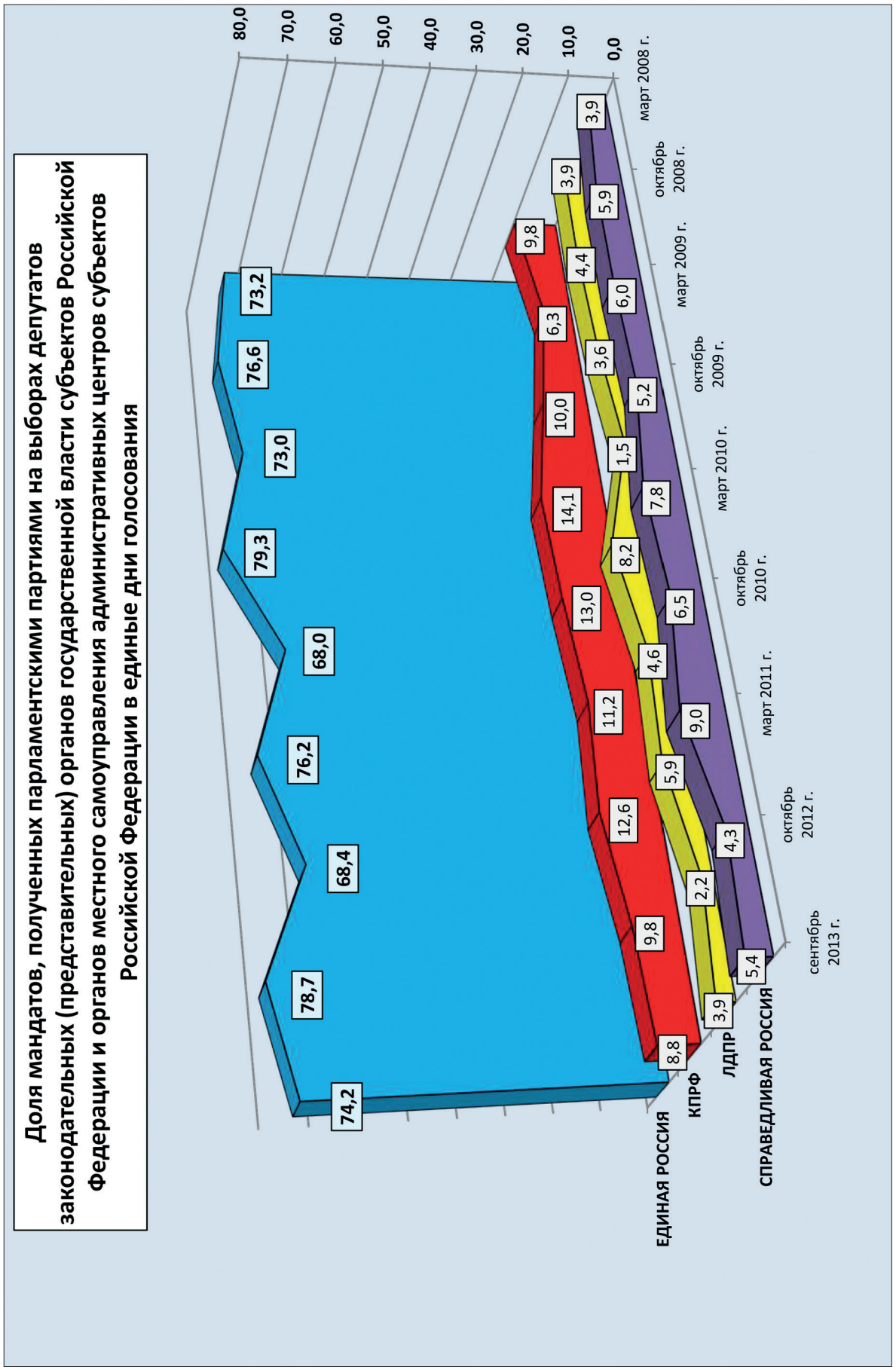
Доля мандатов, полученных парламентскими партиями на выборах депутатов законодательных (представительных) органов государственной власти субъектов Российской Федерации и органов местного самоуправления административных центров субъектов Российской Федерации в единые дни голосования
80,0
70,0
60,0
50,0
40,0
30,0
20,0
10,0
0,0
март 2008 г.
октябрь 2008 г.
март 2009 г.
октябрь 2009 г.
март 2010 г.
октябрь 2010 г.
март 2011 г.
октябрь 2012 г.
сентябрь 2013 г.
ЕДИНАЯ РОССИЯ
КПРФ
ЛДПР
СПРАВЕДЛИВАЯ РОССИЯ
74,2
78,7
68,4
76,2
68,0
79,3
73,0
76,6
73,2
8,8
9,8
12,6
11,2
13,0
14,1
10,0
6,3
9,8
3,9
2,2
5,9
4,6
8,2
1,5
3,6
4,4
3,9
5,4
4,3
9,0
6,5
7,8
5,2
6,0
5,9
3,9

Глава 10.
Финансирование выборов

10.1. Формирование и расходование средств избирательных фондов кандидатов на должности высших должностных лиц (руководителей высших исполнительных органов государственной власти) субъектов Российской Федерации

Согласно сведениям, представленным избирательными комиссиями восьми субъектов Российской Федерации (Республика Хакасия, Забайкальский и Хабаровский края, Владимирская, Магаданская и Московская области, город Москва, Чукотский автономный округ), на основных выборах высших должностных лиц (руководителей высшего исполнительного органа государственной власти) субъектов Российской Федерации, голосование по которым состоялось 8 сентября 2013 года, в избирательные фонды кандидатов поступило в общей сложности 803,3 млн. рублей*.

Средний размер избирательного фонда составил у кандидатов 13,2 млн. рублей**. При этом минимальным средний размер избирательного фонда был у кандидатов при проведении выборов Губернатора Чукотского автономного округа (0,3 млн. руб.), максимальным – на выборах Мэра Москвы (46,5 млн. руб.) и Губернатора Московской области (19,4 млн. руб.).

Средняя наполняемость избирательных фондов (отношение общей суммы поступлений в избирательный фонд к установленному законом предельному размеру расходования средств) у кандидатов была в пределах от 2,4 процента при проведении выборов Главы Республики Хакасия – Председателя Правительства Республики Хакасия до 30,2 процента на выборах Губернатора Хабаровского края.

Объем избирательного фонда ограничивался установленным законом субъекта Российской Федерации предельным размером расходования средств. Для кандидатов наименьшим этот предел установлен в Магаданской области и Чукотском автономном округе (3,0 млн. руб.), наибольшим – в Московской области (300,0 млн. руб.) и городе Москве (200,0 млн. руб.).

Данные о поступлении средств в избирательные фонды, средней величине избирательного фонда и средней величине наполняемости избирательного фонда приведены в таблице 10.1.

В целом структура поступлений средств в избирательные фонды кандидатов представлена в таблице 10.2.

Таблица 10.1

Средняя величина избирательного фонда, средняя величина наполняемости избирательного фонда

№ п/п	Выборы высшего должностного лица (руководителя высшего исполнительного органа государственной власти) субъекта Российской Федерации	Поступило средств в избирательные фонды, всего, тыс. руб.[1]	Количество представленных итоговых финансовых отчетов		Средняя величина избирательного фонда, тыс. руб.[2]	Предел расходования средств избирательного фонда, тыс. руб.	Средняя величина наполняемости избирательного фонда, %
			всего	из них «нулевых»			
1	2	3	4	5	6	7	8
1	Республика Хакасия	5 990,3	7	–	855,8	35 000,0	2,4
2	Забайкальский край	16 916,3	6	–	2 819,4	60 000,0	4,7
3	Хабаровский край	31 882,3	5	–	6 376,5	21 100,0	30,2

[1] Итоговые финансовые отчеты не представлены кандидатами в городе Москве – 23.

[2] Без учета «нулевых» итоговых финансовых отчетов.

* Сведения приводятся на основании итоговых финансовых отчетов кандидатов, без учета возврата средств, по состоянию на дату подготовки материала (12.12.2013).

** Без учета «нулевых» итоговых финансовых отчетов, представленных кандидатами: в Московской области – 1, в городе Москве – 1.

1	2	3	4	5	6	7	8
4	Владимирская область	33 344,6	9	–	3 704,9	118 939,9	3,1
5	Магаданская область	3 933,2	5	–	786,6	3 000,0	26,2
6	Московская область	291 513,5	16	1	19 434,2	300 000,0	6,5
7	Город Москва	418 125,2	10	1	46 458,4	200 000,0	23,2
8	Чукотский автономный округ	1 622,0	5	–	324,4	3 000,0	10,8
	Итого	**803 327,4**	**63**	**2**	**13 169,3**	–	–

Таблица 10.2

Структура поступлений средств в избирательные фонды

Источники поступления средств	Избирательные фонды кандидатов	
	сумма, тыс. руб.	доля в общей сумме поступлений, %
Собственные средства кандидатов	21 393,4	2,7
Средства избирательных объединений, выдвинувших кандидатов	395 689,6	49,2
Пожертвования граждан	126 031,7	15,7
Пожертвования юридических лиц	260 212,7	32,4
Итого	**803 327,4**	**100,0**

В соответствии с действовавшим на период выборов законодательством субъектов Российской Федерации избирательные фонды кандидатов формировались за счет собственных средств, средств, выделенных кандидатам выдвинувшими их региональными отделениями политических партий, добровольных пожертвований граждан и юридических лиц.

Основным источником формирования избирательных фондов кандидатов являются средства избирательных объединений, выдвинувших кандидатов, их доля составила наибольший процент (49,2) от общей суммы поступлений, доля собственных средств кандидатов составила наименьший процент (2,7) от общей суммы поступлений, а доля средств, поступивших в избирательные фонды кандидатов в виде пожертвований от юридических лиц, составила 32,4 процента. Пожертвования граждан в избирательные фонды кандидатов составили 15,7 процента.

В ходе избирательных кампаний в избирательные фонды кандидатов поступило 82,2 млн. рублей средств, внесенных с нарушениями избирательного законодательства, или около 10,2 процента от общей суммы поступлений. Наибольшая сумма таких пожертвований была установлена в избирательных фондах кандидатов на выборах Губернатора Московской области – 70,5 млн. рублей (23,5 %). Основные нарушения связаны с отсутствием в платежных документах на внесение добровольных пожертвований предусмотренных законом сведений о жертвователе.

Общая сумма расходов кандидатов при проведении избирательных кампаний по выборам высших должностных лиц (руководителей высшего исполнительного органа государственной власти) субъектов Российской Федерации в единый день голосования в 2013 году составила 671,7 млн. рублей.

В среднем на одного кандидата приходилось около 11 млн. рублей.

Данные о расходовании средств избирательных фондов приведены в таблице 10.3.

Минимальные совокупные расходы были у кандидатов при проведении выборов Губернатора Чукотского автономного округа (0,3 млн. руб.), максимальные – при проведении выборов Мэра Москвы (406,5 млн. руб.).

Структура расходов средств избирательных фондов свидетельствует, что основная часть средств избирательных фондов направлялась на оплату расходов, связанных с проведением предвыборной агитации. Совокупные расходы на эти цели составили 479,1 млн. рублей (71,3 % всех расходов).

Таблица 10.3

Расходование средств избирательных фондов

№ п/п	Выборы высшего должностного лица (руководителя высшего исполнительного органа государственной власти) субъекта Российской Федерации	Израсходовано средств из избирательных фондов, всего, тыс. руб.	Количество представленных итоговых финансовых отчетов		Средняя величина расходов из избирательного фонда, тыс. руб.
			всего	из них «нулевых»	
1	Республика Хакасия	5 931,1	7	–	847,3
2	Забайкальский край	15 270,0	6	–	2 545,0
3	Хабаровский край	30 634,6	5	–	6 126,9
4	Владимирская область	27 285,7	9	–	3 031,7
5	Магаданская область	3 776,4	5	–	755,3
6	Московская область	180 967,2	16	1	12 064,5
7	Город Москва	406 500,8	10	1	45 166,8
8	Чукотский автономный округ	1 348,4	5	–	269,7
	Итого	**671 714,2**	**63**	**2**	**11 011,7**

По-прежнему основной формой проведения предвыборной агитации являлся выпуск и распространение агитационных материалов. Кандидатами на оплату этой формы агитации в общей сложности направлено 283,0 млн. рублей, или 42,1 процента всех расходов.

Доля расходов на предвыборную агитацию через средства массовой информации составила 24,2 процента всех расходов (162,7 млн. руб.), из них 18,6 процента (125,0 млн. руб.) – на организацию телерадиовещания и 5,6 процента (37,7 млн. руб.) – через редакции периодических печатных изданий.

Доля средств, потраченных кандидатами на проведение публичных массовых мероприятий, составила в общей сумме расходов средств избирательных фондов 5 процентов (33,4 млн. руб.).

На оплату мер, направленных на сбор подписей, кандидатами было израсходовано 22,1 млн. рублей, или 3,3 процента всех расходов.

Структура расходов средств избирательных фондов показана в таблице 10.4.

Таблица 10.4

Структура расходов средств избирательных фондов

Статьи расходов	Избирательные фонды кандидатов	
	сумма, тыс. руб.	доля от общей суммы расходов, %
На оплату мер, направленных на сбор подписей	22 149,5	3,3
На предвыборную агитацию, всего	479 052,4	71,3
из них		
через средства массовой информации, всего	162 721,8	24,2
в том числе:		
организации телерадиовещания	124 981,9	18,6
редакции периодических печатных изданий	37 739,9	5,6
выпуск и распространение агитационных материалов	282 950,0	42,1
проведение публичных предвыборных мероприятий	33 380,6	5,0
Прочие расходы, непосредственно связанные с проведением избирательной кампании	170 512,3	25,4
Итого	**671 714,2**	**100,0**

10.2. Формирование и расходование средств избирательных фондов при проведении выборов депутатов законодательных (представительных) органов государственной власти субъектов Российской Федерации

Согласно сведениям, представленным избирательными комиссиями 15* субъектов Российской Федерации (Республика Башкортостан, Республика Бурятия, Республика Калмыкия, Республика Хакасия, Чеченская Республика, Забайкальский край, Архангельская область, Владимирская область, Ивановская область, Иркутская область, Кемеровская область, Ростовская область, Смоленская область, Ульяновская область, Ярославская область), на основных выборах в законодательные (представительные) органы государственной власти субъектов Российской Федерации, голосование по которым состоялось 8 сентября 2013 года, в избирательные фонды кандидатов поступило в общей сложности 377,8 млн. рублей, избирательных объединений – 722,6 млн. рублей**.

Средний размер избирательного фонда составил у кандидатов 209,3 тыс. рублей, у избирательных объединений – 3,9 млн. рублей. При этом минимальным средний размер избирательного фонда у кандидатов был при проведении выборов депутатов Верховного Совета Республики Хакасия шестого созыва (51,2 тыс. руб.), максимальным – на выборах депутатов Законодательного Собрания Владимирской области шестого созыва (345,0 тыс. руб.). У избирательных объединений средний размер избирательного фонда варьировался от 298,6 тыс. рублей (выборы депутатов Парламента Чеченской Республики третьего созыва) до 9,3 млн. рублей (выборы народных депутатов Государственного Собрания (Ил Тумэн) Республики Саха (Якутия) пятого созыва).

Средняя наполняемость избирательных фондов (отношение общей суммы поступлений в избирательный фонд к установленному законом предельному размеру расходования средств) у кандидатов была в пределах от 1,3 процента при проведении выборов депутатов Законодательного Собрания Ростовской области пятого созыва до 12,5 процента на выборах депутатов Законодательного Собрания Иркутской области второго созыва. Для избирательных объединений наименьшим этот показатель был при проведении выборов депутатов Парламента Чеченской Республики третьего созыва (1,0 %), наибольшим – на выборах депутатов Ярославской областной Думы шестого созыва (34,3 %).

Объем избирательного фонда ограничивался установленным законом субъекта Российской Федерации предельным размером расходования средств. Для кандидатов наименьшим этот предел установлен в Архангельской области (1 млн. руб.), наибольшим – в Ростовской области (23 млн. руб.). Для избирательных объединений предел расходования средств избирательного фонда составлял от 10 млн. рублей при проведении выборов депутатов Народного Хурала (Парламента) Республики Калмыкия пятого созыва и Ярославской областной Думы шестого созыва до 230 млн. рублей в период избирательной кампании по выборам депутатов Законодательного Собрания Ростовской области пятого созыва.

В соответствии с региональным избирательным законодательством в 14 из 16 субъектов Российской Федерации выборы депутатов законодательных (представительных) органов государственной власти субъектов Российской Федерации 8 сентября 2013 года проводились по смешанной избирательной системе. В двух регионах (Республика Калмыкия и Чеченская Республика) выборы проводились по пропорциональной избирательной системе.

Данные о поступлении средств в избирательные фонды, средней величине избирательного фонда и средней величине наполняемости избирательного фонда приведены в таблице 10.5.

В целом структура поступлений средств в избирательные фонды кандидатов, избирательных объединений представлена в таблице 10.6.

В соответствии с действовавшим на период выборов законодательством субъектов Российской Федерации избирательные фонды кандидатов, избирательных объединений формировались за счет собственных средств кандидатов, избирательных объединений, средств, выделенных кандидатам выдвинувшими их региональными отделениями политических партий, добровольных пожертвований граждан и юридических лиц.

---

* Сведения о поступлении и расходовании средств избирательных фондов кандидатов при проведении выборов народных депутатов Государственного Собрания (Ил Тумэн) Республики Саха (Якутия) пятого созыва не представлены.

** Сведения приводятся на основании итоговых финансовых отчетов кандидатов, без учета возврата средств, по состоянию на дату подготовки материала (12.12.2013).

Таблица 10.5

Средняя величина избирательного фонда, средняя величина наполняемости избирательного фонда

Мажоритарная избирательная система							
№ п/п	Выборы депутатов законодательных (представительных) органов государственной власти субъектов Российской Федерации	Поступило средств в избирательные фонды, всего, тыс. руб.	Количество представленных итоговых финансовых отчетов*		Средняя величина избирательного фонда, тыс. руб.**	Предел расходования средств избирательного фонда, тыс. руб.	Средняя величина наполняемости избирательного фонда, %
			всего	из них «нулевых»			
1	Государственного Собрания – Курултая Республики Башкортостан пятого созыва	58 377,1	427	169	226,3	3 500,0	6,5
2	Народного Хурала Республики Бурятия пятого созыва	35 753,2	248	25	160,3	1 924,8	8,3
3	Верховного Совета Республики Хакасия шестого созыва	5 121,5	161	61	51,2	2 000,0	2,6
4	Законодательного Собрания Забайкальского края второго созыва	17 438,3	158	45	154,3	2 000,0	7,7
5	Архангельского областного Собрания депутатов шестого созыва	15 317,4	193	30	94,0	1 000,0	9,4
6	Законодательного Собрания Владимирской области шестого созыва	25 873,0	141	66	345,0	6 260,0	5,5
7	Ивановской областной Думы шестого созыва	17 582,2	148	55	189,1	5 000,0	3,8
8	Законодательного Собрания Иркутской области второго созыва	55 825,2	213	37	317,2	2 500,0	12,7
9	Совета народных депутатов Кемеровской области четвертого созыва	13 962,0	99	22	181,3	3 000,0	6,0
10	Законодательного Собрания Ростовской области пятого созыва	49 826,4	209	48	309,5	23 000,0	1,3
11	Смоленской областной Думы пятого созыва	17 330,0	204	63	122,9	3 000,0	4,1
12	Законодательного Собрания Ульяновской области пятого созыва	20 699,9	142	59	249,4	6 000,0	4,2
13	Ярославской областной Думы шестого созыва	44 657,5	248	106	314,5	3 000,0	10,5
	Итого	**377 763,7**	**2 591**	**786**	**209,3**	–	–

* Итоговые финансовые отчеты не представлены кандидатами в Республике Башкортостан – 13, в Республике Бурятия – 18, в Республике Хакасия – 12, в Забайкальском крае – 3, в Архангельской области – 8, во Владимирской области – 11, в Ивановской области – 3, в Иркутской области – 7, в Кемеровской области – 17, в Ростовской области – 2, в Ярославской области – 20. Сведения о представлении итоговых финансовых отчетов кандидатами в Республике Саха (Якутия) отсутствуют.

** Без учета «нулевых» итоговых финансовых отчетов.

Пропорциональная избирательная система							
№ п/п	Выборы депутатов законодательных (представительных) органов государственной власти субъектов Российской Федерации	Поступило средств в избирательные фонды, всего, тыс. руб.	Количество представленных итоговых финансовых отчетов*		Средняя величина избирательного фонда, тыс. руб.**	Предел расходования средств избирательного фонда, тыс. руб.	Средняя величина наполняемости избирательного фонда, %
			всего	из них «нулевых»			
1	Государственного Собрания – Курултая Республики Башкортостан пятого созыва	64 936,5	12	0	5 411,4	100 000,0	5,4
2	Народного Хурала Республики Бурятия пятого созыва	37 953,2	22	10	3 162,8	11 548,9	27,4
3	Народного Хурала (Парламента) Республики Калмыкия пятого созыва	18 138,4	23	8	1 209,2	10 000,0	12,1
4	Государственного Собрания (Ил Тумэн) Республики Саха (Якутия) пятого созыва	74 701,7	16	8	9 337,7	40 000,0	23,3
5	Верховного Совета Республики Хакасия шестого созыва	18 903,8	9	1	2 363,0	20 000,0	11,8
6	Парламента Чеченской Республики третьего созыва	2 090,3	17	10	298,6	30 000,0	1,0
7	Законодательного Собрания Забайкальского края второго созыва	39 863,3	17	6	3 623,9	40 000,0	9,1
8	Архангельского областного Собрания депутатов шестого созыва	60 568,1	19	9	6 056,8	31 000,0	19,5
9	Законодательного Собрания Владимирской области шестого созыва	53 377,7	21	5	3 336,1	118 939,9	2,8
10	Ивановской областной Думы шестого созыва	40 526,9	19	4	2 701,8	50 000,0	5,4
11	Законодательного Собрания Иркутской области второго созыва	74 186,9	16	3	5 706,7	60 000,0	9,5
12	Совета народных депутатов Кемеровской области четвертого созыва	23 367,9	19	11	2 921,0	30 000,0	9,7
13	Законодательного Собрания Ростовской области пятого созыва	89 761,5	13	1	7 480,1	230 000,0	3,3
14	Смоленской областной Думы пятого созыва	36 270,0	22	8	2 590,7	25 000,0	10,4
15	Законодательного Собрания Ульяновской области пятого созыва	33 068,4	18	8	3 306,8	60 000,0	5,5
16	Ярославской областной Думы шестого созыва	54 874,3	21	5	3 429,6	10 000,0	34,3
	Итого	**722 588,9**	**284**	**97**	**3 864,1**	–	–

* Итоговые финансовые отчеты не представлены региональным отделением Политической партии «Республиканская партия России – Партия народной свободы» в Республике Хакасия и региональными отделениями Политической партии «Российская экологическая партия «Зеленые» в Ивановской, Иркутской и Кемеровской областях.

** Без учета «нулевых» итоговых финансовых отчетов.

Таблица 10.6

Структура поступлений средств в избирательные фонды

Источники поступления средств	Избирательные фонды кандидатов		Избирательные фонды избирательных объединений	
	сумма, тыс. руб.	доля в общей сумме поступлений, %	сумма, тыс. руб.	доля в общей сумме поступлений, %
Собственные средства кандидатов, избирательных объединений	162 545,6	43,0	355 900,5	49,3
Средства избирательных объединений, выдвинувших кандидатов	44 435,0	11,8	–	–
Пожертвования граждан	32 138,9	8,5	90 439,5	12,5
Пожертвования юридических лиц	138 644,2	36,7	276 248,9	38,2
Итого	**377 763,7**	**100,0**	**722 588,9**	**100,0**

Основным источником формирования избирательных фондов кандидатов, избирательных объединений являются собственные средства политических партий, а также средства, выделенные кандидатам выдвинувшими их избирательными объединениями. По сравнению с аналогичными выборами, проходившими в октябре 2012 года, их доля в общей сумме поступлений увеличилась и составила 43 и 11,8 процента у кандидатов соответственно и 49,3 процента у избирательных объединений.

Пожертвования юридических лиц в избирательные фонды кандидатов составили 36,7 процента от общей суммы поступлений (в октябре 2012 года – 51,6 %). Доля пожертвований юридических лиц в избирательные фонды избирательных объединений составила 38,2 процента (в октябре 2012 года – 40,2 %).

Пожертвования граждан в избирательные фонды кандидатов и избирательных объединений составили 8,5 и 12,5 процента соответственно (в октябре 2012 года – 11,2 и 10,8 %).

В ходе избирательных кампаний в избирательные фонды кандидатов поступило 16,5 млн. рублей средств, внесенных с нарушениями избирательного законодательства, или около 4,4 процента от общей суммы поступлений. Наибольшая сумма таких пожертвований была установлена в избирательных фондах кандидатов в депутаты Законодательного Собрания Ростовской области пятого созыва – 6,3 млн. рублей (1,7 %).

Общая сумма средств, поступивших в избирательные фонды избирательных объединений с нарушением установленного порядка, составила 53,4 млн. рублей (7,4 % от общей суммы поступлений в фонды). Все неправомерные пожертвования были возвращены жертвователям либо перечислены в доход бюджета. Наибольшие суммы неправомерных пожертвований были перечислены в избирательные фонды кандидатов на выборах депутатов Законодательного Собрания Ростовской области пятого созыва – 18,8 млн. рублей (2,6 %) и народных депутатов Государственного Собрания (Ил Тумэн) Республики Саха (Якутия) пятого созыва – 15 млн. рублей (2,1 %).

Общая сумма расходов кандидатов при проведении избирательных кампаний по выборам в законодательные (представительные) органы государственной власти субъектов Российской Федерации 8 сентября 2013 года составила 345 млн. рублей, при этом в среднем на одного кандидата приходилось 191,2 тыс. рублей*. Совокупные расходы избирательных объединений равны 668 млн. рублей. В среднем расходы одного избирательного объединения составили 3,6 млн. рублей.

Минимальные расходы были у кандидатов при проведении выборов депутатов Верховного Совета Республики Хакасия шестого созыва (4,8 млн. руб.), у региональных отделений политических партий – при проведении выборов депутатов Парламента Чеченской Республики третьего созыва (2 млн. руб.), максимальные суммы расходов были у кандидатов при прове-

* Без учета кандидатов, представивших «нулевые» итоговые финансовые отчеты.

Таблица 10.7

Расходование средств избирательных фондов

Мажоритарная избирательная система					
№ п/п	Выборы депутатов законодательных (представительных) органов государственной власти субъектов Российской Федерации	Израсходовано средств из избирательных фондов, всего, тыс. руб.	Количество представленных итоговых финансовых отчетов*		Средняя величина расходов из избирательного фонда, тыс. руб.**
			всего	из них «нулевых»	
1	Государственного Собрания – Курултая Республики Башкортостан пятого созыва	55 147,9	427	169	213,8
2	Народного Хурала Республики Бурятия пятого созыва	33 248,9	248	25	149,1
3	Верховного Совета Республики Хакасия шестого созыва	4 814,2	161	61	48,1
4	Законодательного Собрания Забайкальского края второго созыва	16 327,9	158	45	144,5
5	Архангельского областного Собрания депутатов шестого созыва	12 024,4	193	30	73,8
6	Законодательного Собрания Владимирской области шестого созыва	24 280,6	141	66	323,7
7	Ивановской областной Думы шестого созыва	16 566,4	148	55	178,1
8	Законодательного Собрания Иркутской области второго созыва	51 878,2	213	37	294,8
9	Совета народных депутатов Кемеровской области четвертого созыва	13 216,1	99	22	171,6
10	Законодательного Собрания Ростовской области пятого созыва	43 189,2	209	48	268,3
11	Смоленской областной Думы пятого созыва	15 175,5	204	63	107,6
12	Законодательного Собрания Ульяновской области пятого созыва	20 374,9	142	59	245,5
13	Ярославской областной Думы шестого созыва	38 789,9	248	106	273,2
	Итого	**345 034,1**	**2 591**	**786**	**191,2**

* Итоговые финансовые отчеты не представлены кандидатами в Республике Башкортостан – 13, в Республике Бурятия – 18, в Республике Хакасия – 12, в Забайкальском крае – 3, в Архангельской области – 8, во Владимирской области – 11, в Ивановской области – 3, в Иркутской области – 7, в Кемеровской области – 17, в Ростовской области – 2, в Ярославской области – 20. Сведения о представлении итоговых финансовых отчетов кандидатами в Республике Саха (Якутия) отсутствуют.

** Без учета «нулевых» итоговых финансовых отчетов.

Пропорциональная избирательная система					
№ п/п	Выборы депутатов законодательных (представительных) органов государственной власти субъектов Российской Федерации	Израсходовано средств из избирательных фондов, всего, тыс. руб.	Количество представленных итоговых финансовых отчетов*		Средняя величина расходов из избирательного фонда, тыс. руб.**
			всего	из них «нулевых»	
1	Государственного Собрания – Курултая Республики Башкортостан пятого созыва	64 771,4	12	0	5 397,6
2	Народного Хурала Республики Бурятия пятого созыва	33 401,1	22	10	2 783,4
3	Народного Хурала (Парламента) Республики Калмыкия пятого созыва	16 566,2	23	8	1 104,4
4	Государственного Собрания (Ил Тумэн) Республики Саха (Якутия) пятого созыва	59 557,9	16	8	7 444,7
5	Верховного Совета Республики Хакасия шестого созыва	18 903,1	9	1	2 362,9
6	Парламента Чеченской Республики третьего созыва	2 071,5	17	10	295,9
7	Законодательного Собрания Забайкальского края второго созыва	39 805,5	17	6	3 618,7
8	Архангельского областного Собрания депутатов шестого созыва	56 240,0	19	9	5 624,0
9	Законодательного Собрания Владимирской области шестого созыва	53 376,9	21	5	3 336,1
10	Ивановской областной Думы шестого созыва	39 721,6	19	4	2 648,1
11	Законодательного Собрания Иркутской области второго созыва	67 617,5	16	3	5 201,3
12	Совета народных депутатов Кемеровской области четвертого созыва	23 354,3	19	11	2 919,3
13	Законодательного Собрания Ростовской области пятого созыва	70 978,2	13	1	5 914,9
14	Смоленской областной Думы пятого созыва	34 562,7	22	8	2 468,8
15	Законодательного Собрания Ульяновской области пятого созыва	32 748,6	18	8	3 274,9
16	Ярославской областной Думы шестого созыва	54 397,4	21	5	3 399,8
	Итого	**668 073,9**	**284**	**97**	**3 572,6**

* Итоговые финансовые отчеты не представлены региональным отделением Политической партии «Республиканская партия России – Партия народной свободы» в Республике Хакасия и региональными отделениями Политической партии «Российская экологическая партия «Зеленые» в Ивановской, Иркутской и Кемеровской областях.

** Без учета «нулевых» итоговых финансовых отчетов.

дении выборов депутатов Государственного Собрания – Курултая Республики Башкортостан пятого созыва (55,1 млн. руб.) и депутатов Законодательного Собрания Владимирской области шестого созыва (51,9 млн. руб.), у избирательных объединений – при проведении выборов депутатов Законодательного Собрания Ростовской области пятого созыва (71 млн. руб.) и выборов депутатов Законодательного Собрания Иркутской области второго созыва (67,6 млн. руб.).

Данные о расходовании средств избирательных фондов приведены в таблице 10.7.

Структура расходов средств избирательных фондов свидетельствует, что основная часть средств избирательных фондов направлялась на оплату расходов, связанных с проведением предвыборной агитации. У кандидатов совокупные расходы на эти цели составили 227,7 млн. рублей (66 % всех расходов), у избирательных объединений – 501,3 млн. рублей (75 % всех расходов). Доля таких расходов по сравнению с выборами в октябре 2012 года увеличилась у кандидатов на 3,5 процента, у избирательных объединений – на 2,7 процента.

Основными формами проведения предвыборной агитации являются выпуск и распространение агитационных материалов. Кандидатами на оплату этой формы агитации в общей сложности направлено 160,8 млн. рублей, или 46,6 процента всех расходов (в 2012 году – 45,3 %), избирательными объединениями – 333,3 млн. рублей, или 49,9 процента (в 2012 году – 39,5 %).

На предвыборную агитацию через средства массовой информации кандидатами израсходовано 17,6 процента от фактически израсходованных средств (в 2012 году – 14,1 %), избирательными объединениями – 23,6 процента (в 2012 году – 31,6 %).

Доля средств, потраченных кандидатами и избирательными объединениями на проведение публичных массовых мероприятий, по сравнению с выборами 2012 года практически не изменилась и составила в общей сумме расходов средств изби-

Таблица 10.8

Структура расходов средств избирательных фондов

Статьи расходов	Избирательные фонды кандидатов		Избирательные фонды избирательных объединений	
	сумма, тыс. руб.	доля от общей суммы расходов, %	сумма, тыс. руб.	доля от общей суммы расходов, %
На оплату мер, направленных на сбор подписей	723,2	0,2	Сбор подписей не проводился	
На предвыборную агитацию, всего	227 704,0	66,0	501 298,4	75,0
из них				
через средства массовой информации, всего	60 840,0	17,6	158 041,0	23,6
в том числе:				
организации телерадиовещания	30 102,6	8,7	116 451,2	17,4
редакции периодических печатных изданий	30 737,4	8,9	41 589,8	6,2
выпуск и распространение агитационных материалов	160 755,7	46,6	333 262,2	49,9
проведение публичных предвыборных мероприятий	6 108,3	1,8	9 995,2	1,5
Прочие расходы, непосредственно связанные с проведением избирательной кампании	116 606,4	33,8	166 722,4	25,0
Итого	**345 033,6**	**100,0**	**668 020,8**	**100,0**

рательных фондов 1,8 процента (6,1 млн. руб.) у кандидатов, 1,5 процента (10 млн. руб.) – у избирательных объединений.

Кандидатами на оплату мер, направленных на сбор подписей, было израсходовано 0,7 млн. рублей, или 0,2 процента всех расходов.

Структура расходов средств избирательных фондов показана в таблице 10.8.

10.3. Деятельность контрольно-ревизионных служб при избирательных комиссиях субъектов Российской Федерации

В соответствии со статьей 60 Федерального закона «Об основных гарантиях избирательных прав и права на участие в референдуме граждан Российской Федерации» при организующих выборы органов государственной власти избирательных комиссиях субъектов Российской Федерации (Республики Башкортостан, Республики Бурятия, Республики Калмыкия, Республики Саха (Якутия), Республики Хакасия, Чеченской Республики, Забайкальского и Хабаровского краев, Архангельской, Владимирской, Ивановской, Иркутской, Кемеровской, Магаданской, Московской, Ростовской, Смоленской, Ульяновской, Ярославской областей, города Москвы, Чукотского автономного округа) созданы и действуют контрольно-ревизионные службы (далее в главе 10 – КРС).

В период подготовки и проведения выборов высших должностных лиц субъектов Российской Федерации, депутатов законодательных (представительных) органов государственной власти субъектов Российской Федерации, глав муниципальных образований – административных центров субъектов Российской Федерации, депутатов представительных органов муниципальных образований – административных центров субъектов Российской Федерации, голосование по которым было назначено на 8 сентября 2013 года, в составы КРС при вышеуказанных избирательных комиссиях вошло 630 человек, в их числе члены избирательных комиссий с правом решающего голоса – 102, работники аппаратов избирательных комиссий – 74, представители служб, подведомственных Минфину России (кроме ФНС России), – 52, Банка России – 29, Сбербанка России – 38, Минюста России – 27, МВД России – 97, ФМС России – 32, ФНС России – 38, ФСФР России и Росфинмониторинга – 4, а также представители иных ведомств и организаций – 137 (таблица 10.9).

Деятельность КРС осуществлялась в соответствии с положениями о КРС и велась по утвержденным планам работ в тесном взаимодействии с проверяющими органами.

Основными направлениями деятельности КРС являлись:

организации проверок достоверности представленных кандидатами в соответствии с пунктами 3 и 3^1 статьи 33 Федерального закона «Об основных гарантиях избирательных прав и права на участие в референдуме граждан Российской Федерации» сведений об имуществе, о размере и об источниках их доходов, о расходах, соблюдения кандидатами требований, предусмотренных пунктом 3^3 статьи 33 указанного Федерального закона, а также проверок сведений о гражданстве, судимости и образовании;

контроль за порядком формирования избирательных фондов кандидатов, избирательных объединений при проведении выборов, использованием средств этих фондов, проверка сведений о жертвователях, проверка финансовых отчетов кандидатов, избирательных объединений;

контроль за целевым расходованием бюджетных средств, выделенных избирательным комиссиям на подготовку и проведение выборов.

Таблица 10.9

Составы контрольно-ревизионных служб при избирательных комиссиях субъектов Российской Федерации

№ п/п	Избирательная комиссия	Количественный состав КРС (чел.)											Итого	В т. ч. руководители территориальных органов федеральных министерств и ведомств и их заместители
		члены избирательной комиссии	работники аппарата избирательной комиссии	Государственный орган, учреждение и их территориальные подразделения										
				Минфин России (включая подведомственные органы, кроме ФНС России)	ФСФР России, Росфинмониторинг	ФНС России	Банк России	Сбербанк России	Минюст России	МВД России	ФМС России	иные органы и организации		
1	2	3	4	5	6	7	8	9	10	11	12	13	14	15
1	Центральная избирательная комиссия Республики Адыгея	6	2	1	0	0	1	1	0	2	1	3	17	0
2	Центральная избирательная комиссия Республики Башкортостан	5	1	1	0	1	1	1	1	1	1	3	16	7
3	Избирательная комиссия Республики Бурятия	3	2	3	0	1	1	2	1	4	2	6	25	0
4	Избирательная комиссия Республики Калмыкия	4	2	3	0	1	1	1	1	1	1	1	16	0
5	Центральная избирательная комиссия Республики Карелия	2	1	1	0	1	1	1	1	2	0	3	13	0
6	Центральная избирательная комиссия Республики Саха (Якутия)	4	2	2	0	1	1	1	1	1	1	4	18	0
7	Избирательная комиссия Республики Тыва	2	3	0	0	1	1	0	0	3	1	5	16	0
8	Избирательная комиссия Республики Хакасия	2	1	2	0	1	1	1	1	2	1	3	15	1
9	Избирательная комиссия Чеченской Республики	4	3	1	0	1	1	0	0	2	0	1	13	0
10	Избирательная комиссия Забайкальского края	2	1	3	0	1	1	1	1	2	1	6	19	1

11	Избирательная комиссия Красноярского края	4	2	2	0	1	1	1	2	4	1	2	20	1
12	Избирательная комиссия Приморского края	5	1	0	1	1	1	2	1	2	1	4	19	0
13	Избирательная комиссия Хабаровского края	2	1	1	0	1	1	1	1	2	0	3	13	0
14	Избирательная комиссия Архангельской области	1	2	1	1	1	0	1	1	3	1	1	13	0
15	Избирательная комиссия Белгородской области	3	2	3	0	1	1	1	0	5	1	2	19	1
16	Избирательная комиссия Владимирской области	5	2	1	0	2	1	2	1	4	2	4	24	0
17	Избирательная комиссия Волгоградской области	5	4	2	0	2	2	1	1	4	2	8	31	5
18	Избирательная комиссия Вологодской области	4	3	3	1	1	1	1	2	4	2	5	27	1
19	Избирательная комиссия Воронежской области	4	3	3	1	1	1	1	1	3	1	4	23	0
20	Избирательная комиссия Ивановской области	2	3	2	0	1	1	1	1	4	0	5	20	0
21	Избирательная комиссия Иркутской области	3	3	1	0	2	1	1	1	3	1	8	24	2
22	Избирательная комиссия Кемеровской области	2	2	1	0	1	1	1	1	3	1	2	15	1
23	Избирательная комиссия Магаданской области	2	2	1	0	1	1	1	1	3	0	5	17	0
24	Избирательная комиссия Московской области	3	2	2	0	1	0	1	0	1	1	4	15	0
25	Избирательная комиссия Новгородской области	1	2	2	0	2	0	1	0	4	0	5	17	0
26	Избирательная комиссия Ростовской области	2	4	1	0	1	1	4	0	5	1	5	24	1
27	Избирательная комиссия Рязанской области	0	0	0	0	0	0	1	0	0	0	2	3	0

1	2	3	4	5	6	7	8	9	10	11	12	13	14	15
28	Избирательная комиссия Свердловской области	5	4	0	0	1	1	1	1	4	0	4	21	0
29	Избирательная комиссия Смоленской области	3	1	2	0	1	1	1	1	5	3	5	23	7
30	Избирательная комиссия Тюменской области	2	2	3	0	1	1	2	1	2	1	10	25	0
31	Московская городская избирательная комиссия	1	3	0	0	2	1	0	1	2	1	5	16	1
32	Избирательная комиссия Ульяновской области	4	3	2	0	1	1	0	0	2	1	2	16	3
33	Избирательная комиссия Ярославской области	3	3	1	0	2	0	2	1	6	2	4	24	3
34	Избирательная комиссия Чукотского автономного округа	2	2	1	0	1	0	1	1	2	0	3	13	1
	Всего	**102**	**74**	**52**	**4**	**38**	**29**	**38**	**27**	**97**	**32**	**137**	**630**	**36**

Глава 11.
Использование Государственной автоматизированной системы Российской Федерации «Выборы»

При подготовке и проведении выборов в органы государственной власти и органы местного самоуправления, местных референдумов, голосований по вопросам местного значения в субъектах Российской Федерации, назначенных на 8 сентября 2013 года, повсеместно использовалась Государственная автоматизированная система Российской Федерации «Выборы» (ГАС «Выборы»).

Применение ГАС «Выборы» осуществлялось в соответствии с требованиями федеральных законов «Об основных гарантиях избирательных прав и права на участие в референдуме граждан Российской Федерации», «О Государственной автоматизированной системе Российской Федерации «Выборы», постановлениями ЦИК России от 29 декабря 2009 года № 187/1312-5 «Положение об организации единого порядка использования, эксплуатации и развития Государственной автоматизированной системы Российской Федерации «Выборы» в избирательных комиссиях и комиссиях референдума», от 19 ноября 2008 года № 138/1019-5 «О Порядке использования Государственной автоматизированной системы Российской Федерации «Выборы» при подготовке и проведении выборов в органы местного самоуправления поселений и внесении изменений в Инструкцию по размещению данных Государственной автоматизированной системы Российской Федерации «Выборы» в сети Интернет», от 25 мая 2011 года № 12/130-6 «Об Инструкции по размещению данных Государственной автоматизированной системы Российской Федерации «Выборы» в сети Интернет», а также с учетом организационных документов, регламентирующих порядок использования ГАС «Выборы» и определяющих технологические требования, регламенты сбора, обработки и предоставления информации.

Подготовка и использование ГАС «Выборы» проходили в соответствии с Типовым планом подготовки и использования ГАС «Выборы» при проведении выборов и референдумов на территории Российской Федерации в единый день голосования, утвержденным постановлением ЦИК России от 28 июня 2006 года № 179/1144-4, с изменениями, внесенными постановлением ЦИК России от 30 июня 2009 года № 64/1167-5.

На основании заключений избирательных комиссий субъектов Российской Федерации о соответствии специального программного обеспечения (СПО) ГАС «Выборы» нормам законодательства о выборах и референдумах проведена доработка его алгоритмов. Реализованы требования регионального законодательства в части методик пропорционального распределения депутатских мандатов, а также порядка передачи и замещения вакантных депутатских мандатов следующих субъектов Российской Федерации: Республики Башкортостан, Республики Саха (Якутия), Республики Хакасия, Владимирской, Ивановской, Новгородской, Ростовской, Смоленской, Ульяновской областей.

В соответствии с постановлением ЦИК России от 13 июня 2013 года № 177/1261-6 о внесении изменений в Порядок передачи открепительных удостоверений избирательным комиссиям, комиссиям референдума и учета открепительных удостоверений, утвержденный постановлением ЦИК России от 8 декабря 2010 года № 230/1508-5, выполнена доработка СПО ГАС «Выборы», учитывающая изменения федерального законодательства в части сроков выдачи открепительных удостоверений в территориальных и участковых избирательных комиссиях.

С возобновлением прямых выборов высших должностных лиц (руководителей высшего исполнительного органа государственной власти) субъектов Российской Федерации произошли изменения федерального законодательства, устанавливающие дополнительные требования к выдвижению и регистрации кандидата на должность руководителя высшего исполнительного органа государственной власти субъекта Российской Федерации. В связи с этим для повышения уровня автоматизации деятельности избирательных комиссий при проведении выборов высших должностных лиц субъектов Российской Федерации проведена доработка СПО ГАС «Выборы», в том числе обеспечены следующие функциональные возможности:

учет сведений об органах местного самоуправления, формируемых не путем прямых выборов, а путем делегирования, сходом граждан, избранием глав муниципальных образований представительным органом из своего состава;

определение числа лиц из числа депутатов представительных органов муниципальных образований и избранных на выборах глав муниципальных образований, подписи которых необходимо собрать для поддержки выдвижения кандидата на должность руководителя высшего исполнительного органа государственной власти субъекта Российской Федерации;

определение числа муниципальных районов и городских округов субъекта Российской Федерации, в которых должна быть получена поддержка выдвижения кандидата на должность руководителя высшего исполнительного органа государственной власти субъекта Российской Федерации депутататами представительных органов муниципальных образований и избранными на выборах главами муниципальных образований;

ввод и обработка списков депутатов представительных органов муниципальных образований и избранных на выборах глав муниципальных образований, поддержавших кандидатов на должность руководителя высшего исполнительного органа государственной власти субъекта Российской Федерации.

Указанные доработки выполнены в соответствии с алгоритмами, определенными в Методических рекомендациях по приему листов поддержки кандидатов на должность руководителя высшего исполнительного органа государственной власти субъекта Российской Федерации и проверке достоверности подписей депутатов представительных органов муниципальных образований и (или) избранных на муниципальных выборах глав муниципальных образований, утвержденных постановлением ЦИК России от 27 марта 2013 года № 168/1222-6.

Применение новых функциональных возможностей СПО ГАС «Выборы» регламентируется постановлением ЦИК России от 18 апреля 2013 года № 171/1235-6.

В единый день голосования 8 сентября 2013 года с использованием ГАС «Выборы» проведены избирательные кампании и референдумы (общее количество – 6926) в 80 субъектах Российской Федерации.

ГАС «Выборы» использовалась при подготовке и проведении следующих избирательных кампаний:

выборы высших должностных лиц (руководителей высших исполнительных органов государственной власти) восьми субъектов Российской Федерации (Республика Хакасия, Забайкальский и Хабаровский края, Владимирская, Магаданская и Московская области, город Москва, Чукотский автономный округ);

выборы депутатов законодательных (представительных) органов государственной власти 16 субъектов Российской Федерации (Республика Башкортостан, Республика Бурятия, Республика Калмыкия, Республика Саха (Якутия), Республика Хакасия, Чеченская Республика, Забайкальский край, Архангельская, Владимирская, Ивановская, Иркутская, Кемеровская, Ростовская, Смоленская, Ульяновская и Ярославская области);

24 кампании по дополнительным и повторным выборам депутатов законодательных (представительных) органов государственной власти в 23 субъектах Российской Федерации;

6878 кампаний по выборам в органы местного самоуправления, местные референдумы, голосования по вопросам местного значения в 80 субъектах Российской Федерации, в том числе:

2348 кампаний по выборам глав в 64 субъектах, включая выборы глав муниципальных образований – административных центров восьми субъектов Российской Федерации (города Петрозаводск, Абакан, Владивосток, Хабаровск, Вологда, Воронеж, Великий Новгород, Екатеринбург);

4449 кампаний по выборам депутатов представительных органов местного самоуправления в 79 субъектах, включая основные выборы депутатов представительных органов муниципальных образований – административных центров 12 субъектов Российской Федерации (города Майкоп, Якутск, Кызыл, Абакан, Красноярск, Архангельск, Белгород, Волгоград, Великий Новгород, Рязань, Екатеринбург, Тюмень);

81 референдум в семи субъектах Российской Федерации.

На рисунках 11.1–11.4 в виде картографической информации представлены сведения о проведении выборов и референдумов в субъектах Российской Федерации в единый день голосования 8 сентября 2013 года.

При подготовке к проведению дня голосования с целью обеспечения функционирования региональных фрагментов ГАС «Выборы» ФЦИ при ЦИК России было организовано выполнение комплекса технических мероприятий, включающих:

поддержку программно-технических средств системы в работоспособном состоянии, в том числе средств подсистемы связи и передачи данных и подсистемы обеспечения безопасности информации;

проведение регламентированного обслуживания (профилактических работ), направленного на выявление и устранение возможных неисправностей;

проведение ремонтно-восстановительных работ при возникновении неисправностей и аварийных ситуаций;

оперативный контроль технического состояния ГАС «Выборы» и принятие решений при нарушениях в ее функционировании.

8 сентября 2013 года при проведении выборов регионального и местного уровней было задействовано 1875 комплексов средств автоматизации (КСА) ГАС «Выборы», в том числе 80 КСА избирательных комиссий субъектов Российской Федерации и 1795 КСА территориальных избирательных комиссий.

В соответствии с Типовым планом подготовки и использования Государственной автоматизированной системы Российской Федерации «Выборы» при проведении выборов и референдумов в субъектах Российской Федерации в единый день голосования с 5 по 30 августа 2013 года проведены четыре общесистемные тренировки.

Целью общесистемных тренировок являлась проверка готовности избирательных комиссий к проведению выборов и референдумов регионального и местного уровней в единый день голосования 8 сентября 2013 года с использованием ГАС «Выборы».

В тренировках приняли участие 80 субъектов Российской Федерации, в которых выборы и референдумы были назначены на 8 сентября 2013 года.

Тренировки проводились в соответствии с Организационно-методическими указаниями по порядку проведения общесистемных тренировок по использованию ГАС «Выборы» при проведении выборов депутатов в органы государственной власти субъектов Российской Федерации и совмещенных с ними выборов и референдумов регионального и местного уровней.

На общесистемных тренировках были проверены техническая готовность входящих в состав ГАС «Выборы» КСА в соответствии с эксплуатационной документацией, выполнение требований нормативных актов ЦИК России, инструктивных и иных документов ФЦИ при ЦИК России, в том числе по обеспечению безопасности информации, а также знания и практические навыки членов и работников аппаратов избирательных комиссий, системных администраторов ГАС «Выборы». Отработано взаимодействие избирательных комиссий, ФЦИ при ЦИК России и системных администраторов, в том числе при возникновении нештатных ситуаций.

В процессе тренировок отказов функционирования ГАС «Выборы» зафиксировано не было. Нештатные ситуации, возникавшие на КСА ГАС «Выборы», были оперативно устранены.

По результатам тренировок и на основании заключений, представленных Главным конструктором ГАС «Выборы», избирательными комиссиями субъектов Российской Федерации и организациями, осуществляющими сервисное обслуживание КСА ГАС «Выборы», был сделан вывод о готовности ГАС «Выборы» в целом к использованию избирательными комиссиями при проведении выборов и референдумов в единый день голосования 8 сентября 2013 года.

В ходе подготовки и проведения единого дня голосования применялись все основные подсистемы и задачи ГАС «Выборы».

Средствами подсистемы «Регистр избирателей, участников референдума» (ПРИУР) в территориальных избирательных комиссиях были своевременно сформированы и направлены в участковые избирательные комиссии актуальные списки избирателей.

Работы по актуализации и верификации базы данных ГАС «Выборы» в части сведений об избирателях, участниках референдума проводились в соответствии с Регламентом применения ГАС «Выборы» для решения задач, связанных с регистрацией (учетом) избирателей, участников референдума в Российской Федерации. При этом на всех уровнях КСА ГАС «Выборы» применялась технология поиска повторяющихся записей («двойников»), а также автоматизированная обработка сведений о гражданах по месту их временного пребывания.

В рамках работ по ежемесячной актуализации базы данных с учетом событий, произошедших с гражданами Российской Федерации, временно находящимися на территории субъектов Российской Федерации, с января по сентябрь 2013 года на КСА ЦИК России поступили, обработаны и разосланы в избирательные комиссии субъектов Российской Федерации для внесения

уточнений в региональные фрагменты базы данных сведения о 60 571 событии.

Избирательным комиссиям постоянно оказывалась методическая и практическая помощь в ведении региональных фрагментов Регистра избирателей, участников референдума. Для решения вопросов, возникавших в процессе эксплуатации ПРИУР, функционировала «горячая линия».

С помощью ПРИУР осуществлялась обработка запросов пользователей сервисов Интернет-портала ЦИК России, позволяющих гражданам Российской Федерации получать сведения о включении их в списки избирателей и номере избирательного участка для голосования.

Используя ГАС «Выборы», избирательные комиссии своевременно передавали на КСА ЦИК России информацию о ходе подготовки и проведения выборов и референдумов регионального и местного уровней, в частности сведения о планировании избирательных кампаний, выдвижении и регистрации кандидатов в избирательных округах, избирательных коллективах, принимающих участие в выборах, а в день голосования – о ходе и предварительных итогах голосования.

С помощью задач подсистемы автоматизации избирательных процессов (ПАИП) на КСА ЦИК России было обработано более 365 000 входных сообщений от избирательных комиссий всех уровней (таблица 11.1).

Средствами подсистемы управления и контроля функционирования ГАС «Выборы» (УКФ) в ходе подготовки и проведения выборов в единый день голосования 8 сентября 2013 года выполнялся контроль поступления данных на КСА ЦИК России, в результате которого формировались отчеты о выполнении регламентов обмена информацией между КСА ГАС «Выборы» избирательных комиссий всех уровней.

Кроме того, средствами УКФ в единый день голосования постоянно проводился аудит КСА ГАС «Выборы». Технические средства и программное обеспечение КСА ГАС «Выборы» функционировали во всех субъектах Российской Федерации в заданных параметрах.

С помощью задачи «Картография» осуществлялась обработка поступавшей в режиме реального времени на КСА ЦИК России информации о ходе и предварительных итогах голосования на выборах высших должностных лиц (руководителей высших исполнительных органов государственной власти) субъектов Российской Федерации, депутатов законодательных (представительных) органов государственной власти субъектов Российской Федерации, выборах в органы местного самоуправления муниципальных образований – административных центров субъектов Российской Федерации. Обработанные данные предоставлялись для демонстрации участникам мероприятий Информационного центра ЦИК России «Осень-2013» в виде картосхем и таблиц (рис. 11.5–11.12).

Подсистемой связи и передачи данных (ПСПД) было обеспечено устойчивое функционирование региональных фрагментов ГАС «Выборы» в части обмена информацией между КСА ГАС «Выборы» всех уровней избирательных комиссий. Потерь и сбоев в передаче информации не было.

В ходе работы Информационного центра ЦИК России 8 и 9 сентября 2013 года были проведены сеансы видеоконференций с 24 избирательными комиссиями субъектов Российской Федера-

Таблица 11.1

Задачи	Количество файлов
«Избирательные кампании/Классификатор избирательных комиссий»	более 53 000
«Кандидаты и избирательные коллективы»	более 85 000
«Право»	3035
«Итоги»	около 75 000
«Документы строгой отчетности»	более 18 000
«Контроль избирательных фондов» и «Агитация»	более 98 000
«Кадры»	около 30 000

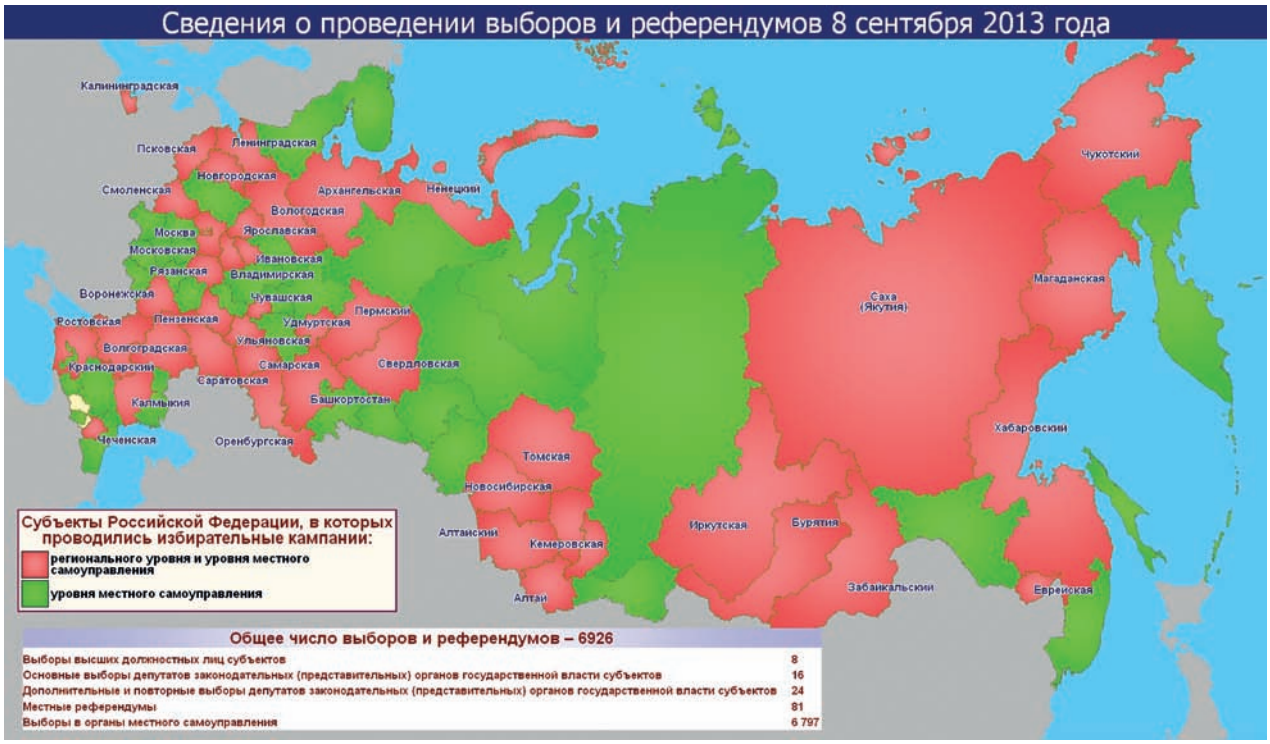

Рис. 11.1. Общее число выборов и референдумов, проведенных в субъектах Российской Федерации



Рис. 11.2. Выборы высших должностных лиц субъектов Российской Федерации



Рис. 11.3. Выборы депутатов законодательных (представительных) органов государственной власти субъектов Российской Федерации



Рис. 11.4. Выборы органов местного самоуправления административных центров субъектов Российской Федерации

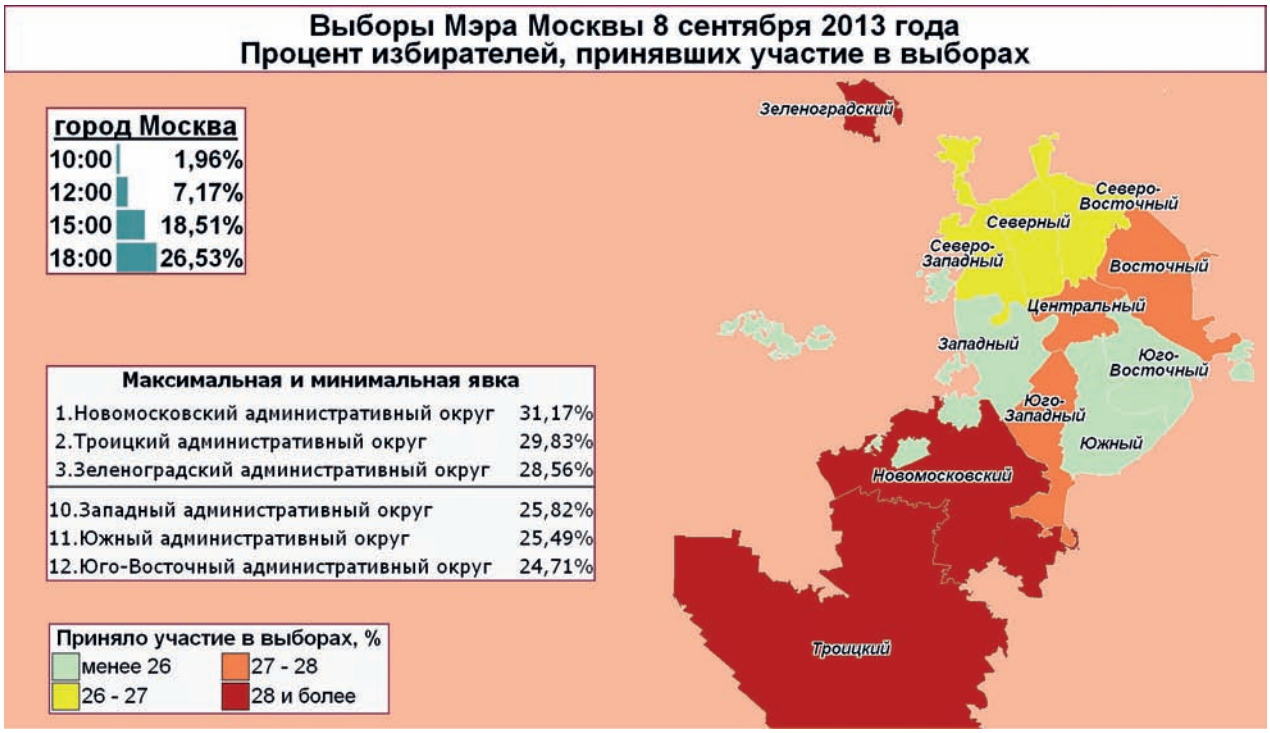

Рис. 11.5. Участие избирателей в выборах Мэра Москвы

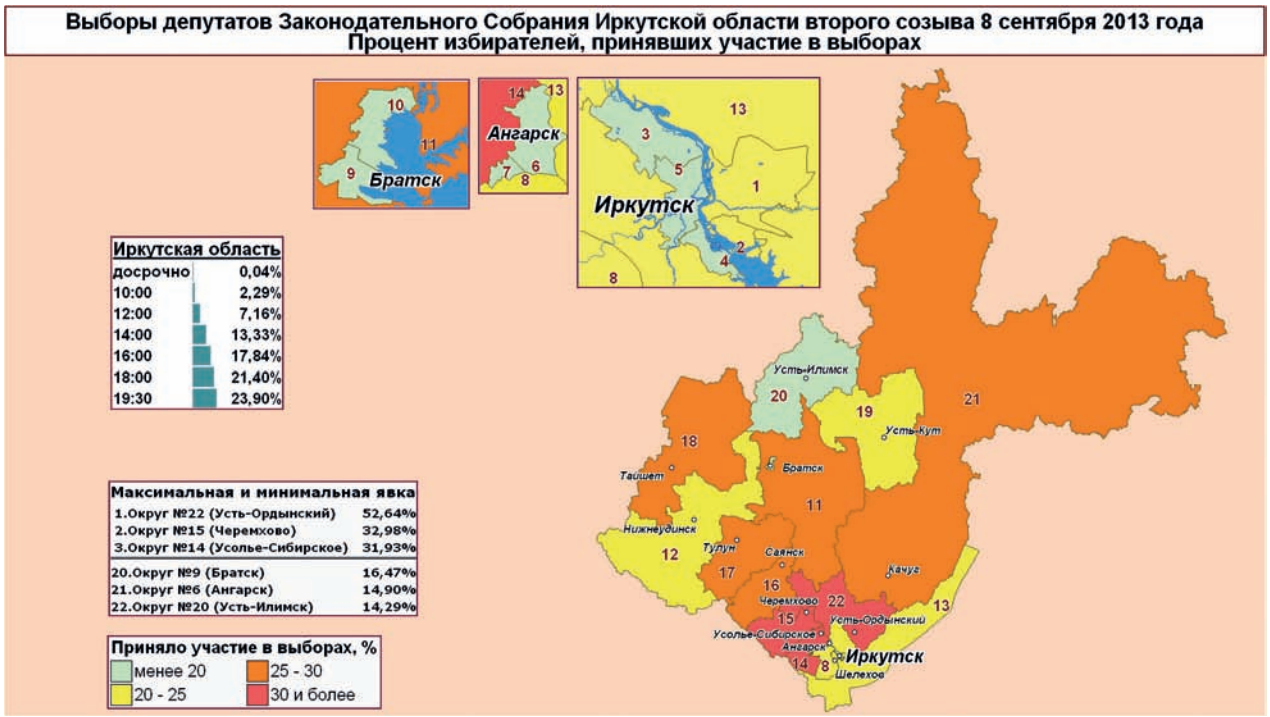

Рис. 11.6. Участие избирателей в выборах депутатов Законодательного Собрания Иркутской области второго созыва



Рис. 11.7. Сведения об итогах голосования на выборах Мэра Москвы после обработки 100 процентов протоколов УИК

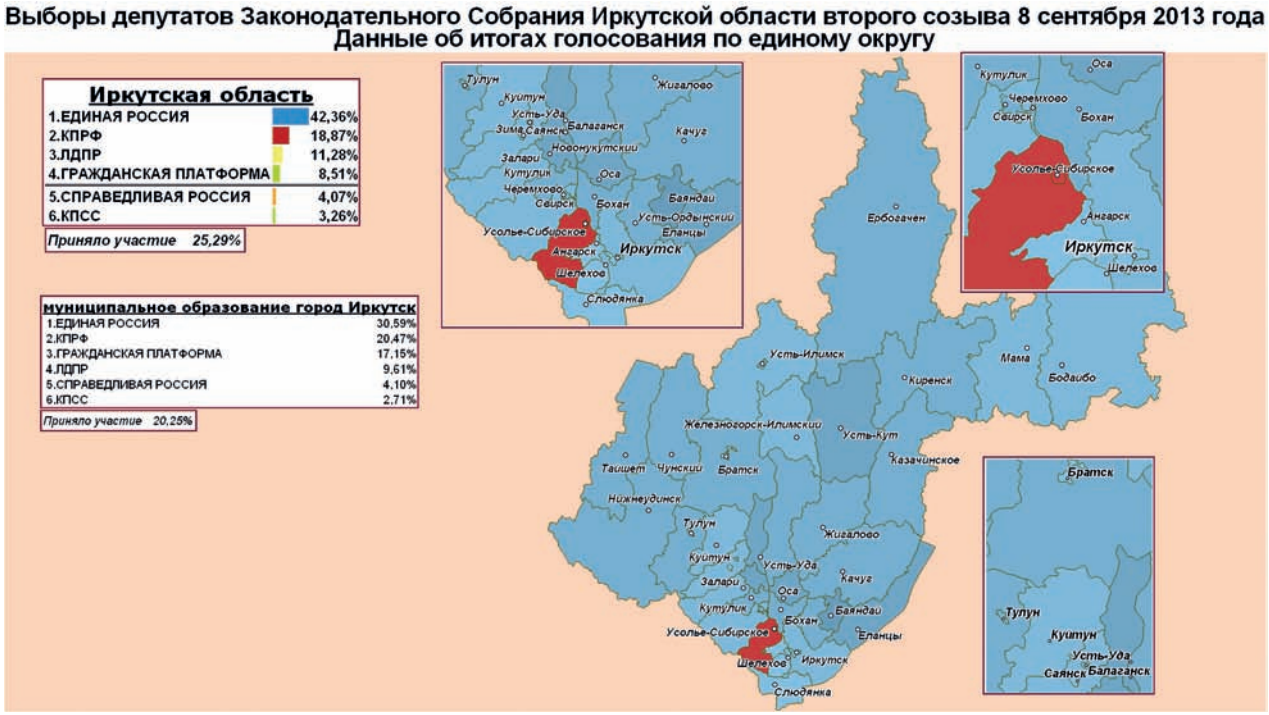

Рис. 11.8. Сведения об итогах голосования на выборах депутатов Законодательного Собрания Иркутской области второго созыва по единому округу после обработки 100 процентов протоколов УИК

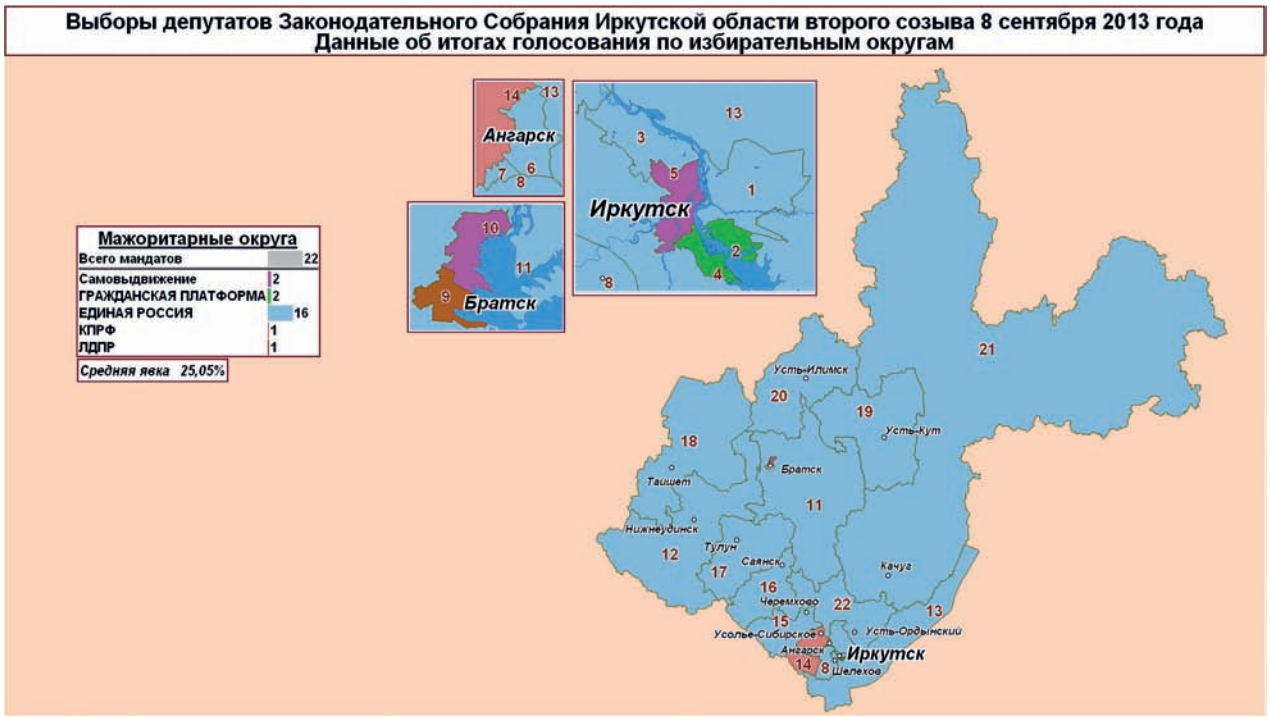

Рис. 11.9. Сведения об итогах голосования на выборах депутатов Законодательного Собрания Иркутской области второго созыва по избирательным округам после обработки 100 процентов протоколов УИК



Выборы глав высших исполнительных органов государственной власти субъектов Российской Федерации

Выборы Главы Республики Хакасия - Председателя Правительства Республики Хакасия

№	Кандидаты	Кем выдвинут	Подано голосов	
			Число	%
1	Зимин В.М.	ЕДИНАЯ РОССИЯ	93 324	63,41
2	Соболев В.В.	ЛДПР	14 621	9,94
3	Чунчель И.В.	КПРФ	12 740	8,66

Приняло участие в выборах: 37,84% (147 279 из 389 224)

Выборы Губернатора Забайкальского края

1	Ильковский К.К.	СПРАВЕДЛИВАЯ РОССИЯ	196 156	71,63
2	Мерзликин Н.В.	КПРФ	32 141	11,74
3	Кулиева В.В.	ЛДПР	27 733	10,13

Приняло участие в выборах: 33,24% (274 243 из 825 082)

Выборы Губернатора Хабаровского края

1	Шпорт В.И.	ЕДИНАЯ РОССИЯ	223 542	63,92
2	Фургал С.И.	ЛДПР	66 920	19,14
3	Постников В.М.	КПРФ	34 020	9,73

Приняло участие в выборах: 33,88% (350 232 из 1 033 648)

Выборы Губернатора (главы администрации) Владимирской области

1	Орлова С.Ю.	ЕДИНАЯ РОССИЯ	253 343	74,73
2	Бобров А.В.	КПРФ	36 063	10,64
3	Сипягин В.В.	ЛДПР	13 147	3,88

Приняло участие в выборах: 28,52% (339 121 из 1 189 006)

Выборы губернатора Магаданской области

№	Кандидаты	Кем выдвинут	Подано голосов	
			Число	%
1	Печеный В.П.	ЕДИНАЯ РОССИЯ	25 127	73,11
2	Иваницкий С.П.	КПРФ	5 101	14,84
3	Плотников С.А.	ЛДПР	1 829	5,32

Приняло участие в выборах: 32,28% (34 391 из 106 548)

Выборы Губернатора Московской области

1	Воробьёв А.Ю.	ЕДИНАЯ РОССИЯ	1 655 479	78,94
2	Черемисов К.Н.	КПРФ	161 969	7,72
3	Гудков Г.В.	ЯБЛОКО	92 977	4,43

Приняло участие в выборах: 38,60% (2 101 697 из 5 445 328)

Выборы Мэра Москвы

1	Собянин С.С.	самовыдвижение	1 193 178	51,37
2	Навальный А.А.	РПР – ПАРНАС	632 697	27,24
3	Мельников И.И.	КПРФ	248 294	10,69

Приняло участие в выборах: 32,07% (2 325 662 из 7 250 879)

Выборы Губернатора Чукотского автономного округа

1	Копин Р.В.	ЕДИНАЯ РОССИЯ	15 563	79,84
2	Васина О.В.	ЛДПР	1 911	9,80
3	Черненький П.С.	СПРАВЕДЛИВАЯ РОССИЯ	1 449	7,43

Приняло участие в выборах: 64,44% (19 501 из 30 262)

Рис. 11.10. Сведения об итогах голосования на выборах высших должностных лиц субъектов Российской Федерации после обработки 100 процентов протоколов УИК

Выборы депутатов законодательных органов государственной власти субъектов Российской Федерации по единым округам

№	Политические партии	Республика Башкортостан	Республика Бурятия	Республика Калмыкия	Республика Саха (Якутия)	Республика Хакасия	Чеченская Республика	Забайкальский край	Архангельская область	Владимирская область	Ивановская область	Иркутская область	Кемеровская область	Ростовская область	Смоленская область	Ульяновская область	Ярославская область
1	ЕДИНАЯ РОССИЯ	1 214 279	126 088	53 111	132 052	68 192	498 680	117 945	102 217	150 265	148 755	201 724	1 334 138	859 164	96 539	212 678	137 769
		76,06%	43,34%	51,34%	47,41%	46,32%	85,94%	43,09%	40,69%	44,33%	55,77%	42,36%	86,21%	62,45%	41,17%	57,62%	42,25%
2	КПРФ	186 766	56 337	11 801	35 704	21 195	1 081	38 722	32 357	45 887	38 855	89 845	39 881	202 359	35 221	51 972	36 087
		11,70%	19,37%	11,41%	12,82%	14,40%	0,19%	14,15%	12,88%	13,54%	14,57%	18,87%	2,58%	14,71%	15,02%	14,08%	11,07%
3	ЛДПР	59 403	17 762	2 691	17 556	24 367	436	36 617	30 898	33 610	18 671	53 699	60 793	65 062	31 625	26 727	16 711
		3,72%	6,11%	2,60%	6,30%	16,55%	0,08%	13,38%	12,30%	9,92%	6,99%	11,28%	3,93%	4,73%	13,49%	7,24%	5,12%
4	СПРАВЕДЛИВАЯ РОССИЯ	44 860	26 256	4 691	44 585	5 749	42 158	28 616	26 275	23 607	11 698	19 392	28 776	109 644	17 782	11 168	31 540
		2,81%	9,03%	4,53%	16,01%	3,91%	7,27%	10,45%	10,46%	6,96%	4,39%	4,07%	1,86%	7,97%	7,58%	3,03%	9,67%
5	ГРАЖДАНСКАЯ ПЛАТФОРМА	7 944	11 713	9 690	13 729			7 018		8 809	5 167	40 543		11 264	3 714	6 775	
		0,50%	4,03%	9,37%	4,93%			2,56%		2,60%	1,94%	8,51%		0,82%	1,58%	1,84%	
6	ПАТРИОТЫ РОССИИ	15 566	2 492	5 972		5 644	29 418	4 526	3 345	3 428	1 212	4 729	17 984	8 025	3 680	3 006	10 652
		0,98%	0,86%	5,77%		3,83%	5,07%	1,65%	1,33%	1,01%	0,45%	0,99%	1,16%	0,58%	1,57%	0,81%	3,27%
7	РОССИЙСКАЯ ПАРТИЯ ПЕНСИОНЕРОВ ЗА СПРАВЕДЛИВОСТЬ	10 603	4 288	1 249	7 003					14 299	3 995		8 882	22 185	14 237		7 300
		0,66%	1,47%	1,21%	2,51%					4,22%	1,50%		0,57%	1,61%	6,07%		2,24%
8	КОММУНИСТЫ РОССИИ		3 201	2 184		9 478	310	3 269	4 089	2 497	5 831	7 811	7 347	19 945	2 485	8 740	12 745
			1,10%	2,11%		6,44%	0,05%	1,19%	1,63%	0,74%	2,19%	1,64%	0,47%	1,45%	1,06%	2,37%	3,91%
9	ПАРТИЯ "РОДИНА"			3 504					15 534	4 212	2 705	4 611	3 579	6 296	4 151	7 177	5 589
				3,39%					6,18%	1,24%	1,01%	0,97%	0,23%	0,46%	1,77%	1,94%	1,71%
10	РПР — ПАРНАС										719						16 660
											0,27%						5,11%
11	ПАРТИЯ "ЗЕЛЁНЫЕ"	9 514	2 859	813	2 496	2 626	1 756	7 915	2 782	4 553	1 601	5 942	4 196	9 109	1 788	3 308	8 672
		0,60%	0,98%	0,79%	0,90%	1,78%	0,30%	2,89%	1,11%	1,34%	0,60%	1,25%	0,27%	0,66%	0,76%	0,90%	2,66%
	Остальные партии	27 452	28 203	5 752	9 353	4 653	4 324	17 806	22 590	33 428	20 886	33 351	22 886	35 737	14 899	24 222	25 550
		1,72%	9,70%	5,56%	3,36%	3,16%	0,75%	6,51%	8,99%	9,86%	7,83%	7,00%	1,48%	2,60%	6,35%	6,56%	7,84%

Рис. 11.11. Сведения об итогах голосования на выборах депутатов законодательных (представительных) органов государственной власти субъектов Российской Федерации по единым округам

Выборы депутатов законодательных органов государственной власти субъектов Российской Федерации, процент полученных мандатов

№	Политические партии	Республика Башкортостан	Республика Бурятия	Республика Калмыкия	Республика Саха (Якутия)	Республика Хакасия	Чеченская Республика	Забайкальский край	Архангельская область	Владимирская область	Ивановская область	Иркутская область	Кемеровская область	Ростовская область	Смоленская область	Ульяновская область	Ярославская область
1	ЕДИНАЯ РОССИЯ	80,00%	68,19%	66,67%	72,86%	68,00%	90,24%	72,00%	69,36%	84,21%	84,61%	64,45%	95,66%	86,67%	75,00%	86,11%	78,00%
2	КПРФ	9,09%	12,13%	14,81%	7,14%	12,00%	0,00%	8,00%	9,68%	7,90%	7,69%	13,33%	0,00%	10,00%	10,42%	11,11%	8,00%
3	ЛДПР	2,73%	1,51%	0,00%	1,43%	10,00%	0,00%	8,00%	6,45%	5,26%	3,85%	8,89%	2,17%	0,00%	8,33%	2,78%	2,00%
4	СПРАВЕДЛИВАЯ РОССИЯ	0,00%	9,09%	0,00%	12,86%	0,00%	7,32%	8,00%	8,06%	2,63%	0,00%	0,00%	2,17%	3,33%	4,17%	0,00%	6,00%
5	ГРАЖДАНСКАЯ ПЛАТФОРМА	0,00%	1,51%	11,11%	0,00%			0,00%		0,00%	0,00%	8,89%	0,00%	0,00%	0,00%	0,00%	2,00%
6	ПАТРИОТЫ РОССИИ	0,91%	0,00%	7,41%		2,00%	2,44%	0,00%	1,61%	0,00%	0,00%	0,00%	0,00%	0,00%	0,00%	0,00%	0,00%
7	РОССИЙСКАЯ ПАРТИЯ ПЕНСИОНЕРОВ ЗА СПРАВЕДЛИВОСТЬ	0,00%	1,51%	0,00%	0,00%					0,00%	3,85%		0,00%	0,00%	2,08%		0,00%
8	КОММУНИСТЫ РОССИИ		0,00%	0,00%		4,00%	0,00%	0,00%	0,00%	0,00%	0,00%	0,00%	0,00%	0,00%	0,00%	0,00%	0,00%
9	ПАРТИЯ "РОДИНА"			0,00%	0,00%				3,23%	0,00%	0,00%	0,00%	0,00%	0,00%	0,00%	0,00%	0,00%
10	РПР — ПАРНАС	0,00%				0,00%				0,00%	0,00%	0,00%		0,00%		0,00%	2,00%
11	ПАРТИЯ "ЗЕЛЁНЫЕ"	0,00%	0,00%	0,00%	0,00%	0,00%	0,00%	0,00%	0,00%	0,00%	0,00%	0,00%	0,00%	0,00%	0,00%	0,00%	2,00%
12	ЗА ЖЕНЩИН РОССИИ				1,43%		0,00%										
	Остальные партии	1,82%	0,00%	0,00%	0,00%	0,00%	0,00%	0,00%	0,00%	0,00%	0,00%	0,00%	0,00%	0,00%	0,00%	0,00%	0,00%
	Самовыдвижение	5,45%	6,06%		4,28%	4,00%		4,00%	1,61%	0,00%	0,00%	4,44%	0,00%	0,00%	0,00%	0,00%	0,00%

Рис. 11.12. Распределение мандатов по результатам выборов в законодательные (представительные) органы власти субъектов Российской Федерации

ции. Кроме того, был обеспечен доступ представителей прессы и телерадиокомпаний к сети Интернет в здании ЦИК России.

Средствами подсистемы Интернет-портал ГАС «Выборы» в период подготовки и проведения выборов в единый день голосования 8 сентября 2013 года была обеспечена информационная и техническая поддержка сайтов ЦИК России и избирательных комиссий субъектов Российской Федерации.

На сайте ЦИК России (www.cikrf.ru) и сайтах избирательных комиссий субъектов Российской Федерации на основании базы данных ГАС «Выборы» оперативно размещались сведения о региональных и местных избирательных кампаниях и референдумах, выдвижении и регистрации кандидатов по округам, избирательных коллективах, принимающих участие в выборах, ходе голосования, предварительных итогах голосования и результатах выборов. Для отображения этой информации были созданы новые разделы, в том числе баннер «Выборы в субъектах Российской Федерации 8 сентября 2013 года» (рис. 11.13). Ко дню голосования на нем были размещены сведения о 6926 региональных и местных избирательных кампаниях и референдумах, назначенных на единый день голосования 8 сентября 2013 года.

Кроме того, на сайте ЦИК России было обеспечено функционирование интернет-сервисов, предоставляющих гражданам Российской Федерации возможность получать через сеть Интернет доступ к сведениям об обработке своих персональных данных в ГАС «Выборы», а также к сведениям об избирательных участках, участках референдума, в том числе тех, где они включены в списки избирателей, участников референдума.

С 23 августа по 8 сентября 2013 года ежедневно в режиме онлайн работали интернет-сер-

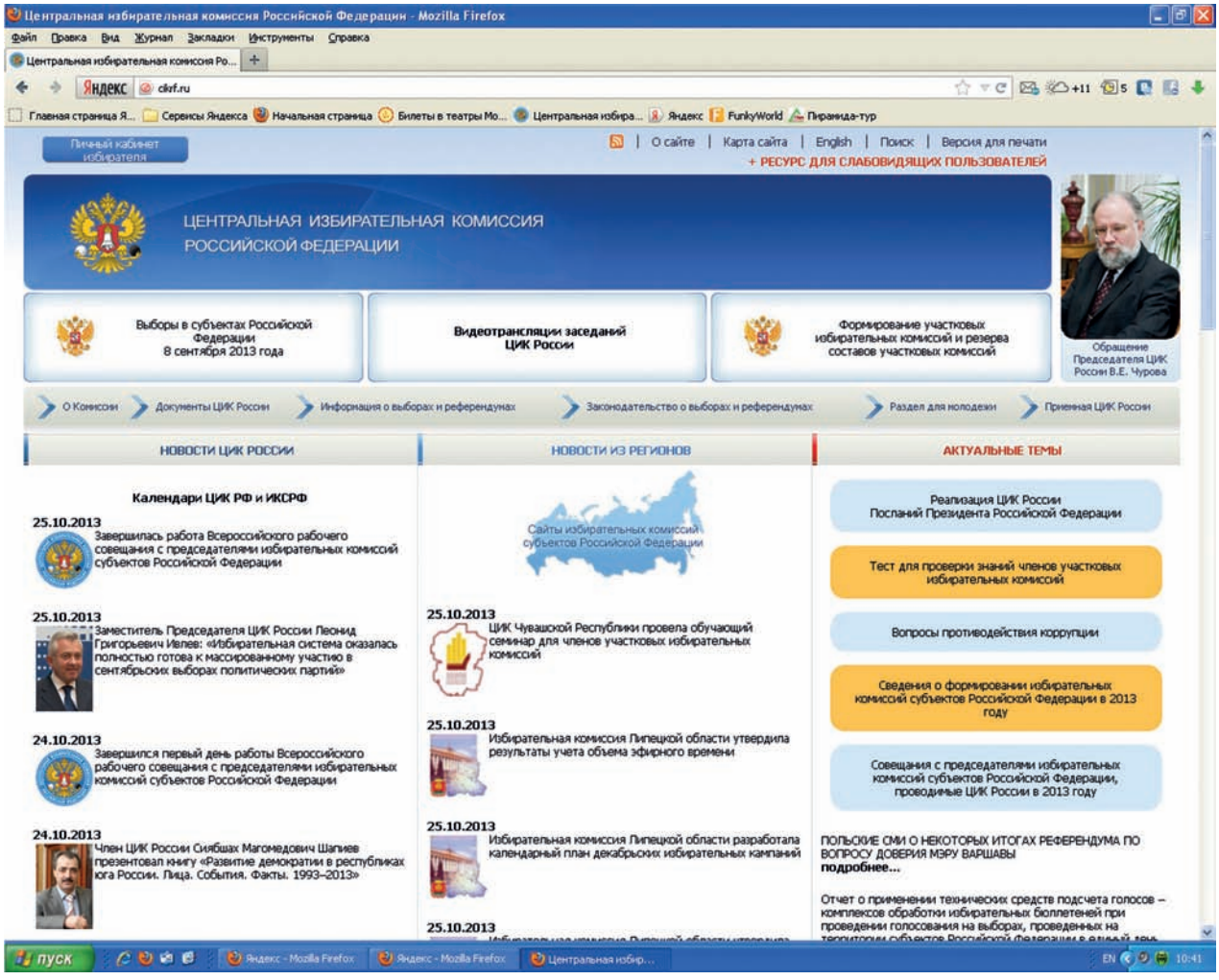

Рис. 11.13. Главная страница сайта ЦИК России

висы «Найди свой избирательный участок» и «Найди себя в списке избирателей», обеспечивавшие обработку запросов пользователей, зарегистрированных через сервис «Личный кабинет избирателя».

Всего за этот период было обработано:

по сервису «Найди свой избирательный участок» – 75 925 обращений, в том числе 8 сентября – 3265 обращений;

по сервису «Найди себя в списке избирателей» – 2225 обращений, в том числе 8 сентября – 887 обращений.

Также в день голосования на сайте ЦИК России отображалась информация о предварительных итогах голосования на выборах высших должностных лиц (руководителей высшего исполнительного органа государственной власти) субъектов Российской Федерации и депутатов законодательных (представительных) органов государственной власти субъектов Российской Федерации в том виде, в котором она регулярно размещалась на видеопанелях зала заседаний ЦИК России в ходе работы Информационного центра.

Всего в период с 00:00 8 сентября по 23:59 9 сентября на Интернет-портале ЦИК России зафиксировано 605 870 посещений, из них уникальных 205 279.

В свою очередь избирательные комиссии субъектов Российской Федерации размещали информационно-разъяснительные материалы о ходе проведения избирательных кампаний и кампаний референдума на сайтах Интернет-портала ГАС «Выборы» в специальных разделах, посвященных выборам 8 сентября 2013 года. Нарис. 11.14–11.16 представлены страницы сайтов Избирательной комиссии Республики Калмыкия, Центральной избирательной комиссии



Рис.11.14. Главная страница сайта Избирательной комиссии Республики Калмыкия

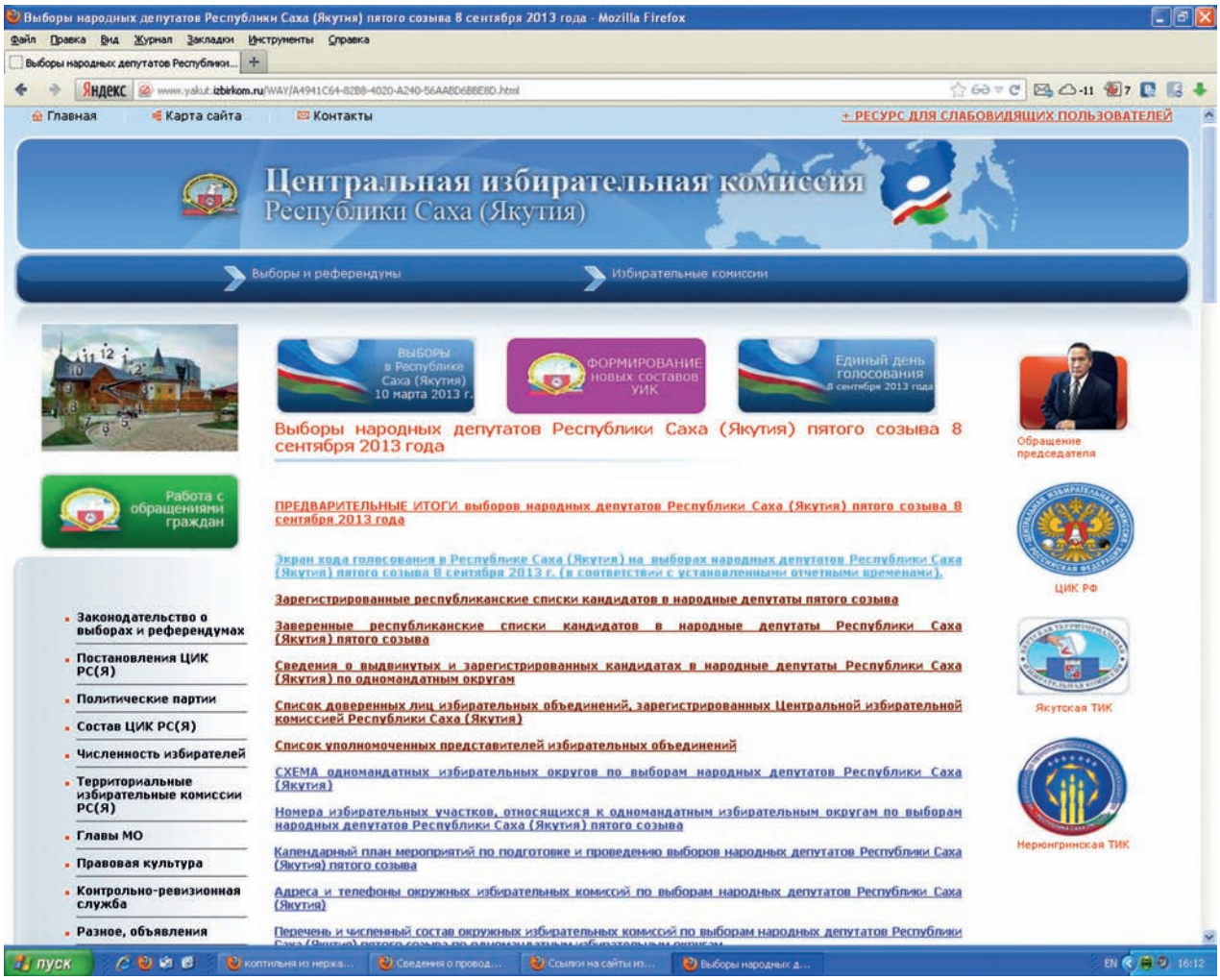

Рис.11.15. Страница сайта Центральной избирательной комиссии Республики Саха (Якутия)

Республики Саха (Якутия) и Избирательной комиссии Чукотского автономного округа.

В день голосования и во время подведения его итогов сбоев и неисправностей в работе подсистемы Интернет-портал ГАС «Выборы» зафиксировано не было. Функционирование программно-технических средств на площадке провайдера и на КСА ЦИК России проходило в штатном режиме.

Кроме подсистемы «Интернет-портал ГАС «Выборы», на КСА ЦИК России и КСА избирательных комиссий субъектов Российской Федерации оперативное информационное сопровождение избирательных кампаний по выборам регионального и местного уровней осуществлялось средствами Информационно-справочной подсистемы (ИСП) ГАС «Выборы».

Сведения о ходе подготовки и проведения единого дня голосования 8 сентября 2013 года на основе базы данных ГАС «Выборы» представлялись в виде формализованных отчетов, в том числе динамических отчетов раздела «Избирательные комиссии» и стандартных отчетов раздела «Органы власти».

В разделе «СМИ о выборах» ИСП была создана закладка «К единому дню голосования 08.09.2013», по которой было размещено 94 специальных электронных дайджеста по выборной тематике.

Подсистема обеспечения безопасности информации (ПОБИ) ГАС «Выборы» во время подготовки и проведения выборов в единый день голосования 8 сентября 2013 года обеспечила необходимый уровень защиты информации от различного рода опасных информационных воздействий.

В этот период были зарегистрированы многочисленные случаи подготовки и проведения компьютерных атак, а также иные потенциально опасные информационные воздействия на программ-



Рис.11.16. Главная страница сайта Избирательной комиссии Чукотского автономного округа

но-технический комплекс Интернет-портала ГАС «Выборы», в том числе с 7 по 9 сентября – четыре компьютерные атаки общей продолжительностью более 25 часов.

Принятыми организационно-техническими мерами с использованием средств защиты информации все воздействия были успешно отражены.

Потенциально опасных информационных воздействий и компьютерных атак непосредственно на КСА ЦИК, КСА ИКСРФ, КСА ТИК ГАС «Выборы» выявлено не было.

Таким образом, ГАС «Выборы» в полном объеме выполнила возложенные на нее задачи при подготовке и проведении выборов и референдумов регионального и местного уровней в субъектах Российской Федерации в единый день голосования 8 сентября 2013 года, обеспечив практически в реальном масштабе времени сбор и обработку данных об активности избирателей в ходе голосования и предварительных итогах голосования на всех уровнях избирательных комиссий, включая ЦИК России.

Глава 12.
Применение технических средств на выборах в органы государственной власти субъектов Российской Федерации и органы местного самоуправления муниципальных образований – административных центров субъектов Российской Федерации

На основании постановления ЦИК России от 6 марта 2013 года № 165/1212-6 «О порядке использования при голосовании на выборах в органы государственной власти субъектов Российской Федерации, органы местного самоуправления, референдумах технических средств подсчета голосов – комплексов обработки избирательных бюллетеней и комплексов для электронного голосования» и в соответствии с решениями избирательных комиссий субъектов Российской Федерации в единый день глосования 8 сентября 2013 года в качестве технических средств подсчета голосов использовались комплексы обработки избирательных бюллетеней 2010 (КОИБ-2010).

КОИБ-2010 применялись при голосовании на выборах разного уровня всего на 3570 избирательных участках в 44 субъектах Российской Федерации, в том числе на 3330 избирательных участках при проведении выборов в органы государственной власти субъектов Российской Федерации – в 21 субъекте Российской Федерации, при проведении выборов в органы местного самоуправления муниципальных образований – административных центров субъектов Российской Федерации – в 20 субъектах Российской Федерации.

Сведения о применении технических средств подсчета голосов КОИБ-2010 в единый день голосования 8 сентября 2013 года на выборах в органы государственной власти субъектов Российской Федерации и в органы местного самоуправления муниципальных образований – административных центров субъектов Российской Федерации представлены в таблицах 12.1 и 12.2.

Таблица 12.1

Применение технических средств подсчета голосов (КОИБ-2010) 8 сентября 2013 года на выборах в органы государственной власти субъектов Российской Федерации

№ п/п	Субъект Российской Федерации	Выборы	Количество избирательных участков, оснащенных КОИБ
1	Республика Бурятия	Выборы депутатов Народного Хурала Республики Бурятия пятого созыва	40
2	Республики Саха (Якутия)	Выборы народных депутатов Республики Саха (Якутия) пятого созыва	35
3	Удмуртская Республика	Дополнительные выборы депутатов Государственного Совета Удмуртской Республики пятого созыва	13
4	Алтайский край	Дополнительные выборы депутата Алтайского краевого Законодательного Собрания по одномандатному избирательному округу № 8	39
5	Забайкальский край	Выборы Губернатора Забайкальского края	50
		Выборы депутатов Законодательного Собрания Забайкальского края второго созыва	50
6	Краснодарский край	Дополнительные выборы депутатов Законодательного Собрания Краснодарского края пятого созыва по Фестивальному одномандатному избирательному округу № 2 и Станичному одномандатному избирательному округу № 17	13
7	Пермский край	Дополнительные выборы депутата Законодательного Собрания Пермского края второго созыва по одномандатному избирательному округу № 13	47
8	Хабаровский край	Выборы Губернатора Хабаровского края	43
9	Архангельская область	Выборы депутатов Архангельского областного Собрания депутатов шестого созыва	53
10	Воронежская область	Дополнительные выборы депутатов Воронежской областной Думы пятого созыва по одномандатным избирательным округам № 6 и 18	9
11	Иркутская область	Выборы депутатов Законодательного Собрания Иркутской области второго созыва	91
12	Калининградская область	Дополнительные выборы депутата Калининградской областной Думы пятого созыва по одномандатному избирательному округу № 18	10
13	Магаданская область	Выборы губернатора Магаданской области	7
14	Московская область	Выборы Губернатора Московской области	449

15	Оренбургская область	Дополнительные выборы депутата Законодательного Собрания Оренбургской области пятого созыва	24
16	Пензенская область	Дополнительные выборы депутата Законодательного Собрания Пензенской области пятого созыва по одномандатному избирательному округу № 9	42
17	Ростовская область	Выборы депутатов Законодательного Собрания Ростовской области пятого созыва	135
18	Самарская область	Дополнительные выборы депутата Самарской Губернской Думы пятого созыва по Похвистневскому одномандатному избирательному округу № 24	62
19	Саратовская область	Дополнительные выборы депутатов Саратовской областной Думы пятого созыва по одномандатным избирательным округам № 6 и 11	10
		Повторные выборы депутата Саратовской областной Думы пятого созыва по Заводскому одномандатному избирательному округу № 3	4
20	Город Москва	Выборы Мэра Москвы	1035
21	Чукотский автономный округ	Выборы Губернатора Чукотского автономного округа	3

Таблица 12.2

Применение технических средств подсчета голосов (КОИБ-2010) 8 сентября 2013 года на выборах в органы местного самоуправления муниципальных образований – административных центров субъектов Российской Федерации

№ п/п	Субъект Российской Федерации	Выборы	Количество избирательных участков, оснащенных КОИБ
1	Республика Адыгея	Выборы депутатов Совета народных депутатов муниципального образования «Город Майкоп»	11
2	Республика Карелия	Выборы Главы Петрозаводского городского округа	30
3	Республика Саха (Якутия)	Выборы депутатов Якутской городской Думы третьего созыва	35
4	Забайкальский край	Дополнительные выборы депутата Думы городского округа «Город Чита» по одномандатному избирательному округу № 12 «Текстильщиков»	6
5	Красноярский край	Выборы депутатов Красноярского городского Совета депутатов	381
6	Приморский край	Выборы главы города Владивостока	79
7	Хабаровский край	Выборы Мэра города Хабаровска	43
8	Архангельская область	Выборы депутатов Архангельской городской Думы двадцать шестого созыва	53
9	Астраханская область	Дополнительные выборы депутата Городской Думы муниципального образования «Город Астрахань» пятого созыва по одномандатному избирательному округу № 22	6
10	Белгородская область	Выборы депутатов Совета депутатов города Белгорода пятого созыва	61
11	Волгоградская область	Выборы депутатов Волгоградской городской Думы пятого созыва	14
12	Воронежская область	Выборы главы городского округа город Воронеж	68
		Дополнительные выборы депутатов Воронежской городской Думы третьего созыва по двухмандатным избирательным округам № 6 и 8	8
13	Калужская область	Дополнительные выборы депутата Городской Думы городского округа «Город Калуга» пятого созыва	6
14	Кировская область	Дополнительные выборы депутата Кировской городской Думы пятого созыва по Ленинскому одномандатному избирательному округу № 3	9

15	Курганская область	Дополнительные выборы депутата Курганской городской Думы пятого созыва по одномандатному избирательному округу № 23 города Кургана		6
16	Новгородская область	Выборы депутатов Думы Великого Новгорода пятого созыва		91
		Выборы Мэра Великого Новгорода		91
17	Новосибирская область	Дополнительные выборы депутата Совета депутатов города Новосибирска пятого созыва по одномандатному избирательному округу № 30		15
18	Пензенская область	Дополнительные выборы депутатов Пензенской городской Думы пятого созыва по одномандатным избирательным округам № 28, 32 и 35		18
19	Рязанская область	Выборы депутатов Рязанской городской Думы нового созыва		27
20	Тюменская область	Выборы депутатов Тюменской городской Думы шестого созыва		8

Глава 13.
Информационный центр ЦИК России

В 2013 году исполнилось 20 лет с начала проведения информационных центров по представлению гражданам Российской Федерации, российской и зарубежной общественности, средствам массовой информации сведений о ходе избирательных кампаний, голосовании и предварительных результатах выборов в Российской Федерации.

12 декабря 1993 года российское телевидение впервые в своей практике организовало во взаимодействии с Центральной избирательной комиссией Российской Федерации на территории Кремля информационный центр по представлению предварительных результатов выборов депутатов Государственной Думы Федерального Собрания Российской Федерации первого созыва.

В последующие годы при проведении выборов Президента Российской Федерации и депутатов Государственной Думы Федерального Собрания Российской Федерации ЦИК России самостоятельно организовывала работу своих информационных центров по представлению сведений о ходе голосования избирателей, подсчете голосов и предварительных результатах федеральных выборов. Информационные центры первоначально функционировали в здании Парламентского центра, затем – в телестудии «Останкино», а с 2003 года – в здании ЦИК России. В 2004 году при проведении выборов Президента Российской Федерации впервые ход подсчета голосов избирателей и установления предварительных результатов выборов производился в режиме онлайн на табло в зале заседаний ЦИК России. В последующем эта технология была распространена на выборы депутатов Государственной Думы Федерального Собрания Российской Федерации, высших должностных лиц, депутатов законодательных (представительных) органов государственной власти субъектов Российской Федерации.

12 октября 2008 года ЦИК России впервые организовала работу информационного центра в единый день голосования в субъектах Российской Федерации при проведении только региональных и муниципальных выборов, местных референдумов.

Всего за период с 2008 по 2013 год в рамках единых дней голосования в субъектах Российской Федерации было 10 информационных центров ЦИК России, с учетом региональных и муниципальных выборов, совмещенных с выборами депутатов Государственной Думы Федерального Собрания Российской Федерации шестого созыва 4 декабря 2011 года и выборов Президента Российской Федерации 4 марта 2012 года.

Работа информационных центров ЦИК России при проведении федеральных выборов, а также в единые дни голосования в субъектах Российской Федерации, в том числе 8 сентября 2013 года, стала важной составляющей процесса публичного информирования общественности, представителей российских и зарубежных средств массовой информации о выборах в соответствии с федеральными законами «Об основных гарантиях избирательных прав и права на участие в референдуме граждан Российской Федерации», «О Государственной автоматизированной системе Российской Федерации «Выборы», другими федеральными законами.

В единый день голосования 8 сентября 2013 года в 80 субъектах Российской Федерации проводилось около 7 тысяч выборов различных уровней и видов, а также 92 местных референдума (голосования) по вопросам местного значения. Выборы не проводились в трех субъектах Российской Федерации – Республике Ингушетия, Кабардино-Балкарской Республике и городе Санкт-Петербурге.

В восьми субъектах Российской Федерации (Республике Хакасия, Забайкальском и Хабаровском краях, Владимирской, Магаданской и Московской областях, городе Москве и Чукотском автономном округе) – после восстановления возможности избрания высшего должностного лица субъекта Российской Федерации путем проведения всеобщих и прямых выборов – состоялись выборы высших должностных лиц.

В связи с реформой политической системы Российской Федерации на основе развертывания многопартийности в 2012 году были образованы 72 новые политические партии. При этом 54 политические партии (включая парламентские политические партии и другие «старожилы») имели право принимать участие в выборах в единый день голосования в субъектах Российской Федерации 8 сентября 2013 года.



В выборах депутатов законодательных (представительных) органов государственной власти 16 субъектов Российской Федерации – Государственного Собрания – Курултая Республики Башкортостан, Народного Хурала Республики Бурятия, Народного Хурала (Парламента) Республики Калмыкия, Государственного Собрания (Ил Тумэн) Республики Саха (Якутия), Верховного Совета Республики Хакасия, Парламента Чеченской Республики, Законодательного Собрания Забайкальского края, Архангельского областного Собрания депутатов, Законодательного Собрания Владимирской области, Ивановской областной Думы, Законодательного Собрания Иркутской





области, Совета народных депутатов Кемеровской области, Законодательного Собрания Ростовской области, Смоленской областной Думы, Законодательного Собрания Ульяновской области, Ярославской областной Думы принимали участие 47 политических партий.

В 80 субъектах Российской Федерации в единый день голосования 8 сентября 2013 года проводилось в совокупности 6979 избирательных кампаний по замещению 40 643 мандатов, было зарегистрировано 90 272 кандидата, в том числе выдвинутых 54 политическими партиями и 12 общественными объединениями.

Кроме того, в единый день голосования проводились выборы глав муниципальных образований – административных центров восьми субъектов Российской Федерации: городов Петрозаводска (Республика Карелия), Абакана (Республика Хакасия), Владивостока (Приморский край), Хабаровска (Хабаровский край), Вологды (Воло-





годская область), Воронежа (Воронежская область), Великого Новгорода (Новгородская область) и Екатеринбурга (Свердловская область), а также депутатов представительных органов административных центров 12 субъектов Российской Федерации: городов Майкопа (Республика Адыгея), Якутска (Республика Саха (Якутия), Кызыла (Республика Тыва), Абакана (Республика Хакасия), Красноярска (Красноярский край), Архангельска (Архангельская область), Белгорода (Белгородская область), Волгограда (Волгоградская область), Великого Новгорода (Новгородская область), Рязани (Рязанская область), Екатеринбурга (Свердловская область) и Тюмени (Тюменская область).

В ряде субъектов Российской Федерации прошли местные референдумы (голосования).

Голосование избирателей проводилось с 08:00 до 20:00 по местному времени в девяти часовых поясах на территории Российской Федерации



(в Республике Тыве на муниципальных выборах депутатов Хурала представителей города Кызыла голосование проводилось с 08:00 до 22:00 по местному времени).

Впервые в практике ЦИК России освещение хода, предварительных итогов голосования и результатов выборов, проводимых в субъектах Российской Федерации в единый день голосования, было организовано в рамках работы тематического (посвященного конкретному дню выборов) Информационного центра «Осень-2013» как одного из составных сегментов постоянно действующего с января 2013 года Информационного центра ЦИК России.

Работа Информационного центра в единый день голосования в субъектах Российской Федерации 8 сентября 2013 года осуществлялась по следующим основным направлениям:

• представление на основе данных ГАС «Выборы» информации о ходе голосования (явке избирателей), подсчета голосов, предварительных итогах голосования на выборах высших должностных лиц субъектов Российской Федерации, депутатов законодательных (представительных) органов государственной власти субъектов Российской Федерации, депутатов представительных органов и глав муниципальных образований – административных центров субъектов Российской Федерации;

• выступления в теле- и радиоэфире участников Информационного центра с информацией о ходе и предварительных итогах голосования;

• организация и обеспечение (в том числе видео- или аудиосопровождение) тематических выступлений, видеоконференций с избирательными комиссиями субъектов Российской Федерации, иными участниками мероприятий Информационного центра;

• организация пресс-конференций, брифингов, интервью и т.д.;

• взаимодействие с представителями российских и зарубежных средств массовой информации и пресс-службами политических партий (избирательных объединений);

• обеспечение функционирования всех систем визуального отображения информации, Интернет-портала ГАС «Выборы» и др.;

• взаимодействие с иностранными гостями Информационного центра с целью информирования их о ходе голосования, подсчете голосов, предварительных итогах голосования.

8–9 сентября 2013 года в Информационном центре в рамках экспозиции «Технические средства подсчета голосов на выборах в субъектах Российской Федерации» Федеральным центром информатизации при ЦИК России (ФЦИ при ЦИК России) были развернуты стенды для демонстрации комплексов обработки избирательных бюллетеней (КОИБ), комплексов для электронного голосования (КЭГ) представителям российских и зарубежных средств массовой информации, иностранным гостям Информационного центра.

При проведении выборов в единый день голосования 8 сентября 2013 года избирательные комиссии ряда субъектов Российской Федерации применяли технические средства подсчета голосов (комплексы обработки избирательных бюллетеней) и средства видеонаблюдения за ходом голосования и подсчета голосов избирателей в помещениях для голосования, в том числе на выборах высших должностных лиц субъектов Российской Федерации.

С 19 августа по 8 сентября включительно (до 21:00 по московскому времени) функционировал, в том числе в рамках Информационного центра, онлайн-интернет-сервис «Найди свой избирательный участок», обеспечивавший доступ к сведениям об избирательных участках на сайте ЦИК России в сети Интернет (http://www.cikrf.ru), и в тот же период (до 20:00 по московскому времени) – интернет-сервис «Найди себя в списке избирателей», обеспечивавший доступ к сведениям об избирательном участке, где гражданин Российской Федерации включен в список избирателей. Для получения пользователями сайта ЦИК России сведений об обработке их персональных данных в Государственной автоматизированной системе Российской Федерации «Выборы», а также об избирательных участках, в том числе тех, где они включены в списки избирателей, использовался механизм авторизации сервиса «Личный кабинет» программно-технического комплекса «Интернет-портал КСА ЦИК России» (www.cikrf.ru). Избиратели в диалоговом режиме вводили запрос, содержащий перечень их персональных данных, на основе которых осуществлялось формирование пакета с запросами.

В работе Информационного центра в единый день голосования в субъектах Российской Федерации принимали участие члены ЦИК России с правом решающего голоса и с правом совещательного голоса, представители федеральных органов государственной власти, политических партий, Общественной палаты Российской Федерации,

общественных объединений, государственных органов, оказывающих в соответствии с пунктом 16 статьи 20 Федерального закона «Об основных гарантиях избирательных прав и права на участие в референдуме граждан Российской Федерации» содействие избирательным комиссиям в реализации их полномочий, а также представители российских и зарубежных средств массовой информации, Аппарата ЦИК России, ФЦИ при ЦИК России, РЦОИТ при ЦИК России, Общественного научно-методического консультативного совета при ЦИК России, Российского фонда свободных выборов, Ассоциации некоммерческих организаций по защите избирательных прав «Гражданский контроль», Корпуса наблюдателей «За чистые выборы», Общественного совета «Честный выбор», гражданского общества, экспертного сообщества, иностранные гости.

В Информационном центре для визуализации, аудиотрансляции, а также размещения информации использовались видеостена в зале заседаний ЦИК России; плазменные панели в зале заседаний ЦИК России и в атриуме; информационно-справочная подсистема ГАС «Выборы»; сеть коллективного телевизионного приема здания ЦИК России; сайт ЦИК России в сети Интернет; автоматизированные рабочие места в зале заседаний ЦИК России в секторе пресс-центра, оборудованные компьютерами с подключением к сети Интернет; оборудование беспроводного доступа в сеть Интернет (Wi-Fi), а также иные средства. В частности, на первом и четвертом этажах здания ЦИК России размещались интранет-киоски со справочной электоральной информацией о выборах в субъектах Российской Федерации в единый день голосования.

На табло и плазменных панелях Информационного центра демонстрировались видеоматериалы и слайды избирательных комиссий о ходе голосования, в том числе о применении КОИБ.

РЦОИТ при ЦИК России была развернута экспозиция информационно-разъяснительных материалов избирательных комиссий субъектов Российской Федерации о едином дне голосования, выборах в органы государственной власти и местного самоуправления.

Режим работы Информационного центра предусматривал 8 сентября (воскресенье) представление информации об открытии помещений для голосования избирательных участков, участии (явке) избирателей в выборах, заявлениях, обращениях и жалобах участников выборов



и результатах их оперативного рассмотрения, подсчете голосов избирателей; включение «счетчиков» установления предварительных итогов голосования на выборах высших должностных лиц субъектов Российской Федерации, депутатов законодательных (представительных) органов государственной власти, выборных должностных лиц и депутатов муниципальных органов; проведение видеоконференций представителей ЦИК России с избирательными комиссиями субъектов Российской Федерации; выступления представителей гражданского общества. 9 сентября (понедельник) заместитель Председателя ЦИК России Л.Г. Ивлев, член ЦИК России В.А. Крюков, советник Председателя ЦИК России А.В. Фоменко представляли информацию о предварительных результатах выборов в органы государственной власти субъектов Российской Федерации, выборов депутатов представительных органов и глав муниципальных образований – административных центров субъектов Российской Федерации.

В Информационном центре 8 сентября демонстрировался ход голосования избирателей, установления предварительных итогов голосования, определения результатов выборов высших должностных лиц восьми субъектов Российской Федерации, депутатов законодательных (представительных) органов государственной власти 16 субъектов Российской Федерации, депутатов представительных органов и глав муниципальных образований – административных центров 17 субъектов Российской Федерации под баннером «Информационный центр 8–9 сентября» в разделах «Информационный центр», «Ход голосования (явка избирателей)», «Предварительные итоги голосования». Кроме того, информация о предварительных итогах голосования и результатах выборов размещалась в сети Интернет на сайтах ЦИК России и избирательных комиссий субъектов Российской Федерации.

8 сентября 2013 года в 10:00 заместитель Председателя ЦИК России Л.Г. Ивлев открыл тематический Информационный центр «Осень-2013» и представил основные сведения об избирательных кампаниях по выборам в единый день голосования. Дистанционно – по телефону к участникам Информационного центра со словами приветствия обратился Председатель ЦИК России В.Е. Чуров, находящийся в рабочей поездке в Республике Бурятия (с последующим посещением Красноярского края).

Информирование о ходе голосования производилось заместителем Председателя ЦИК России Л.Г. Ивлевым в 11:00, 14:00, 16:00 и 18:30 по московскому времени. При этом впервые в практике работы информационных центров ЦИК России в единые дни голосования представлялись сведения о ходе голосования в разрезе территориальных избирательных комиссий, избирательных округов, а в городе Москве – в разрезе 10 административных округов, а внутри каждого из них – в разрезе ТИК.

8 сентября была проведена видеоконференция с Председателем Избирательной комиссии Хабаровского края Г.А. Накушновым о ходе голосования избирателей в экстремальных природных условиях (с демонстрацией слайдов), а 9 сентября – с избирательными комиссиями субъектов Российской Федерации о предварительных результатах выборов высших должностных лиц и депутатов законодательных (представительных) органов государственной власти субъектов Российской Федерации. В видеоконференциях с рядом избирательных комиссий субъектов Российской Федерации принимали участие члены избирательных комиссий.

Федеральное законодательство предоставляет субъектам Российской Федерации право избрания по представлению Президента Российской Федерации высшего должностного лица непосредственно законодательным (представительным) органом государственной власти субъекта Российской Федерации. Такие выборы состоялись в двух регионах – Республике Ингушетия и Республике Дагестан.

Впервые в практике работы информационных центров в режиме видеоконференцсвязи с Избирательной комиссией Республики Ингушетия была представлена информация об избрании Главы Республики Ингушетия Народным Собранием Республики Ингушетия. В видеосвязи из города Магаса принимали участие Председатель Народного Собрания Республики Ингушетия М.И. Дидигов, председатель Счетной комиссии Народного Собрания А.-В.М. Осканов, председатель Избирательной комиссии Республики Ингушетия М.Х. Евлоев. М.И. Дидигов сообщил, что 8 сентября 2013 года на внеочередном заседании Народного Собрания их трех представленных Президентом Российской Федерации В.В. Путиным кандидатур Главой Республики избран Ю.-Б.Б. Евкуров, набравший 25 (92,6%) из 27 голосов депутатов республиканского парла-

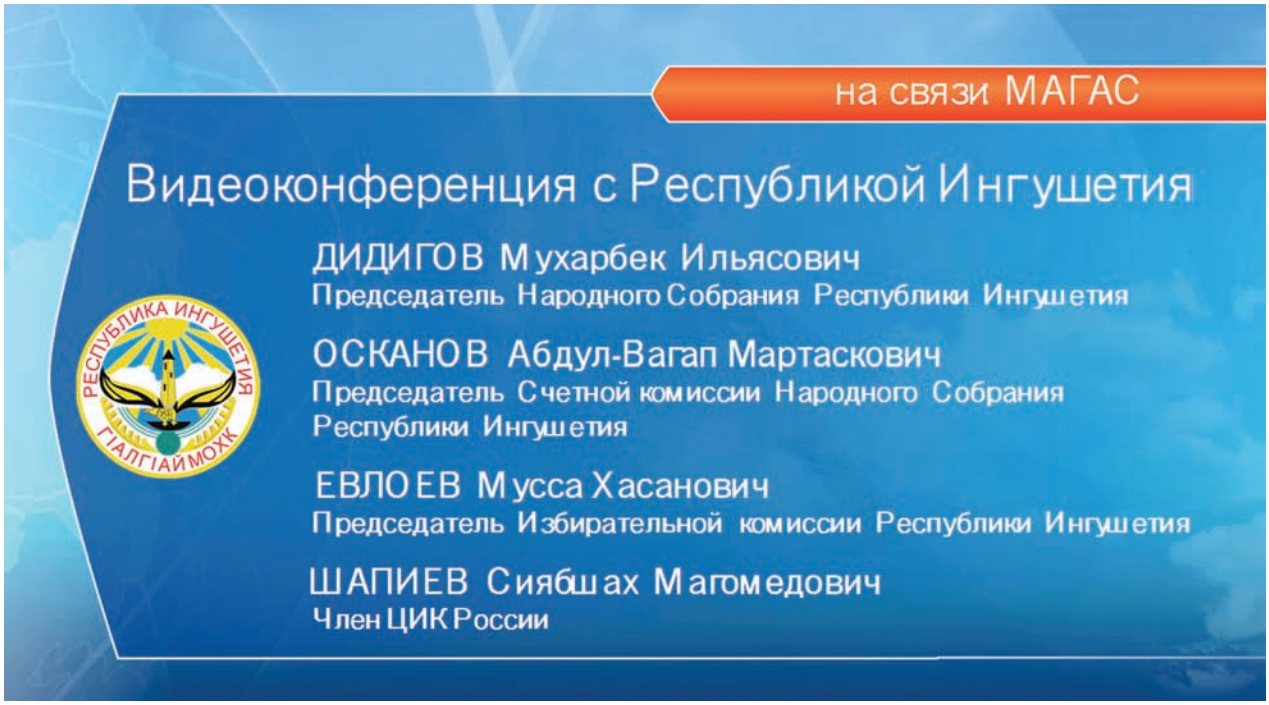

мента. На заседании Народного Собрания Республики Ингушетия присутствовали Заместитель Председателя Правительства Российской Федерации – полномочный представитель Президента Российской Федерации в Северо-Кавказском федеральном округе А.Г. Хлопонин и член ЦИК России С.М. Шапиев.

В рамках работы Информационного центра также состоялась видеоконференция с Республикой Дагестан, в которой приняли участие Председатель Народного Собрания Республики Дагестан Х.И. Шихсаидов, член ЦИК России С.М. Шапиев и председатель Избирательной комиссии Республики Дагестан М.Т. Дибиров. Х.И. Шихсаидов проинформировал о результатах избрания Президента Республики Дагестан депутатами Народного Собрания, состоявшегося 8 сентября 2013 года. На заседании Народного Собрания присутствовали Заместитель Председателя Правительства Российской Федерации – полномочный представи-

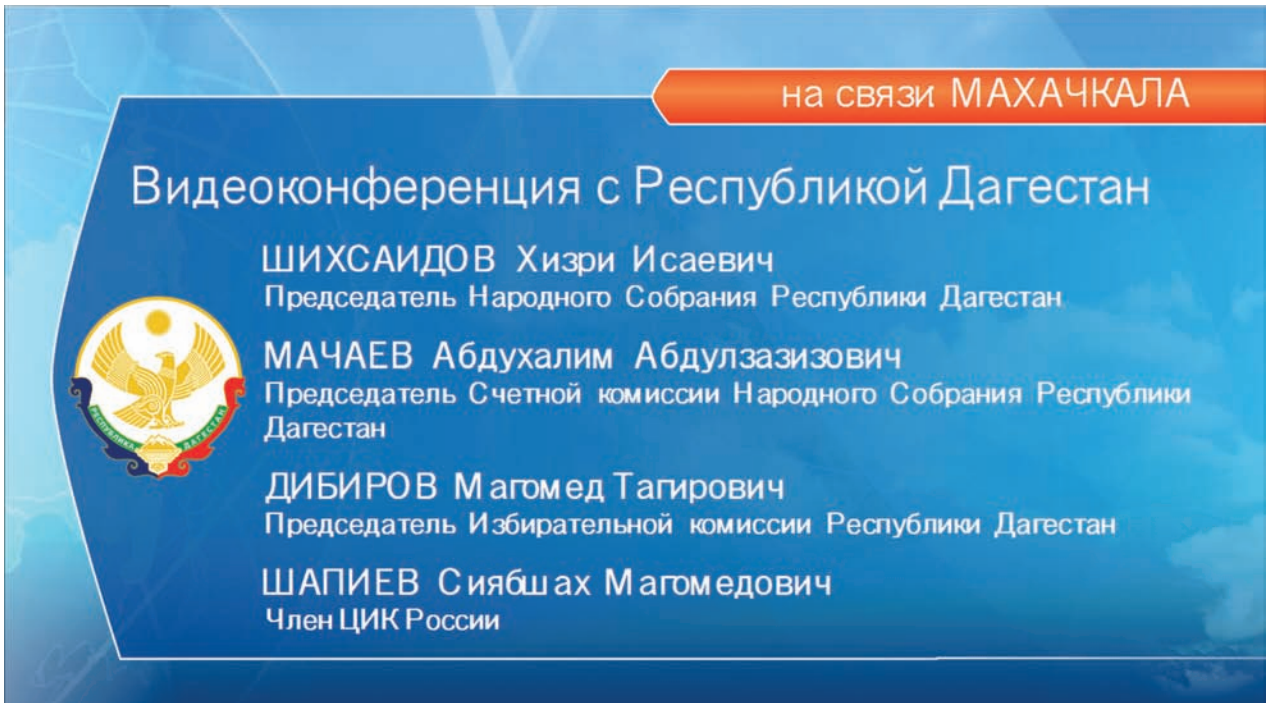

тель Президента Российской Федерации в Северо-Кавказском федеральном округе А.Г. Хлопонин и член ЦИК России С.М. Шапиев. При голосовании по трем представленным Президентом России кандидатурам за исполняющего обязанности Президента Республики Дагестан Р.Г. Абдулатипова было отдано 86 голосов депутатов республиканского парламента; всего в голосовании приняли участие 88 депутатов Народного Собрания.

В Информационном центре 8 сентября 2013 года состоялись, в частности, выступления:

председателя Координационного совета неправительственных организаций по защите избирательных прав граждан, исполнительного директора Российского фонда свободных выборов (РФСВ) И.В. Богданова, который отметил, что при поддержке Общественной палаты Российской Федерации, общественных палат и организаций в регионах страны с августа в 25 субъектах Российской Федерации была развернута сеть пунктов и открыт Центральный пункт в здании ЦИК России общественной «горячей линии» связи РФСВ с избирателями для помощи гражданам в осуществлении их избирательных прав, при этом основным принципом деятельности «горячей линии» стала объективная фиксация, проверка информации и направление ее для принятия мер реагирования;

советника Министра обороны Российской Федерации В.П. Волкова – об организации голосования военнослужащих в единый день голосования 8 сентября 2013 года (с демонстрацией видеофильма);

представителей Ассоциации некоммерческих организаций по защите избирательных прав «Гражданский контроль» А.С. Брода, В.В. Гриба, А.А. Мартынова, Г.В. Федорова – об организации работы «горячей линии» Ассоциации «Гражданский контроль» в единый день голосования 8 сентября 2013 года;

представителей Корпуса наблюдателей «За чистые выборы» В.А. Кокуркина, Н.Ф. Красникова, М.Б. Полякова, впервые принимающих участие в работе Информационного центра, – об организации работы их «горячей линии» в единый день голосования 8 сентября 2013 года (с демонстрацией слайдов), о работе Корпуса наблюдателей в единый день голосования, около 6500 представителей которого (в основном молодые юристы) приняли участие в наблюдении за ходом голосования более чем в 20 субъектах Российской Федерации; на базе Московского государственного юридического университета им. О.Е. Кутафина (МГЮА) развернут ситуационный центр, осуществляющий мониторинг сообщений о нарушениях на выборах, в том числе появляющихся в сети Интернет, для их дальнейшей проверки и поддерживающий постоянную связь с региональными центрами;

первого заместителя Министра внутренних дел Российской Федерации, генерал-полковника полиции А.В. Горового – об обеспечении правопорядка и общественной безопасности на выборах в субъектах Российской Федерации 8 сентября 2013 года: на них задействовано 145 тысяч сотрудников МВД России, 8 тысяч сотрудников внутренних войск, 9 тысяч сотрудников частных охранных предприятий, 25 тысяч добровольных помощников-членов общественных организаций; в целом выборы проходят успешно, без нарушений, способных повлиять на результаты волеизъявления граждан.

Выступления участников мероприятий Информационного центра сопровождались показом графических и иных материалов, иллюстрирующих ход голосования и предварительные итоги голосования, результаты выборов. Материалы с текущей информацией в удобной печатной форме (сводки) и в электронном виде – в интранет-киосках и сети Интернет – предоставлялись участникам мероприятий Информационного центра после официального представления этой информации.

8 сентября с 20:15 по московскому времени в Информационном центре были включены «счетчики» установления (с учетом местного времени окончания голосования) предварительных итогов голосования на выборах высших должностных лиц, депутатов законодательных (представительных) органов государственной власти субъектов Российской Федерации (по результатам начала ввода данных протоколов участковых избирательных комиссий в ГАС «Выборы»). Указанные «счетчики» (общим числом 24) работали в ротационном режиме согласно графику мероприятий Информационного центра и дополнялись демонстрацией (в режиме реального времени) предварительных итогов голосования в разрезе территориальных избирательных комиссий, избирательных округов, административно-территориальных единиц.

Заместитель Председателя ЦИК России Л.Г. Ивлев регулярно информировал участников Информационного центра о поступающих в ЦИК

России заявлениях и обращениях участников выборов и принимаемых по ним оперативных мерах реагирования.

В Информационном центре была реализована программа информационно-разъяснительного характера, организованы и проведены многочисленные интервью и иные информационные мероприятия.

Впервые в Информационном центре работали представители целых четырех общественных «горячих линий» связи с избирателями в субъектах Российской Федерации – Российского фонда свободных выборов (с 27 августа), Ассоциации некоммерческих организаций по защите избирательных прав «Гражданский контроль», Общественного совета «Честный выбор» и Корпуса наблюдателей «За чистые выборы» (с 4 сентября). Работа общественных «горячих линий» связи с избирателями в очередной раз продемонстрировала эффективность созданного в Российской Федерации механизма общественного контроля за избирательным процессом, позволяющего всем участникам выборов, прежде всего избирателям, принять деятельное участие в его осуществлении. Своевременные сообщения об имеющих место нарушениях законодательства о выборах, вовремя заданные вопросы в связи с участием в выборах реально способствуют повышению качества избирательного процесса и действенной защите прав, свобод и законных интересов избирателей.

В целом работа общественных «горячих линий» стала в очередной раз весомым вкладом в осуществление широкого контроля за выборами в субъектах Российской Федерации в единый день голосования.

9 сентября в 10:00 в Информационном центре заместитель Председателя ЦИК России Л.Г. Ивлев с участием члена ЦИК России В.А. Крюкова и советника Председателя ЦИК России А.В. Фоменко провел пресс-конференцию, в ходе которой председатели избирательных комиссий субъектов Российской Федерации в режиме видеоконференций представили предварительные результаты выборов высших должностных лиц, а также депутатов законодательных (представительных) органов государственной власти субъектов Российской Федерации; в 11:00 членом ЦИК России В.А. Крюковым были обнародованы предварительные результаты муниципальных выборов в городах – административных центрах субъектов Российской Федерации.

Информационный центр обеспечивал необходимые условия для получения оперативной электоральной информации находящимся в ЦИК России представителям российских и зарубежных средств массовой информации, политических партий, федеральных государственных органов, иностранным гостям, иным участникам мероприятий.

В Информационном центре, где оглашались сведения о ходе и предварительных итогах голосования и результатах выборов в субъектах Российской Федерации, работали аккредитованные представители российских и зарубежных организаций телерадиовещания, печатных средств массовой информации, осуществлявшие оперативное освещение мероприятий Информационного центра и информационное общение с его участниками. В целом 8–9 сентября 2013 года в Информационном центре было аккредитовано 750 журналистов, представляющих 99 СМИ, а в целом с учетом субъектов Российской Федерации – 6768 журналистов от 4008 СМИ.

Представители российских и зарубежных электронных и печатных средств массовой информации оперативно освещали работу Информационного центра, знакомили российскую и зарубеж-

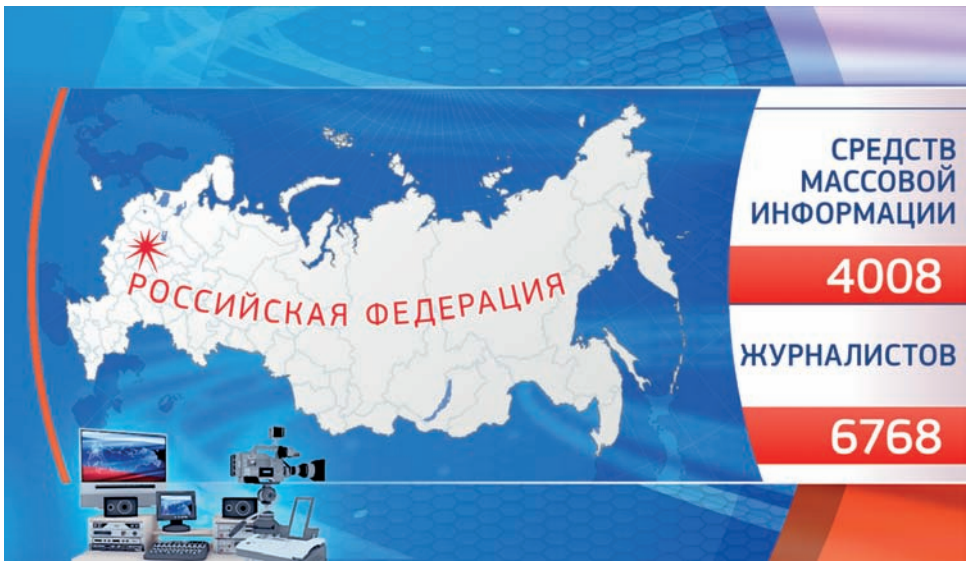

ную общественность с ходом и результатами проведения выборов в единый день голосования в субъектах Российской Федерации.

Ряд телерадиоорганизаций, в частности Первый канал, ВГТРК, НТВ, Russia Today, обеспечивали прямые включения корреспондентов из Информационного центра в своих новостных выпусках. Кроме того, некоторые телекомпании, например МИР, ОТР, Рен-ТВ, РБК, 5 канал-Петербург, Россия-24, также вели регулярную трансляцию мероприятий Информационного центра и представляемой в нем официальной электоральной информации, ГРК «Маяк» проводила радиоперекличку субъектов Российской Федерации о ходе голосования и подсчете голосов избирателей. Печатные средства массовой информации и информационные агентства размещали на страницах своих изданий, в том числе в сети Интернет, оперативную информацию о ходе голосования, подсчете голосов и предварительных итогах голосования в субъектах Российской Федерации, а также об обеспечении и защите избирательных прав участников выборов.

Особое внимание средства массовой информации уделяли проведению единого дня голосования в дальневосточных субъектах Российской Федерации (Хабаровский край, Амурская область, Еврейская автономная область), пострадавших от катастрофического наводнения, показывали, как организаторы выборов, несмотря на объективные сложности, обеспечивают голосование избирателей, а избиратели активно принимают участие в выборах.

ВГТРК организовала формирование и передачу телевизионного сигнала, в том числе для зарубежного вещания, с информацией о ходе голосования избирателей, подсчета голосов, предварительных итогах голосования и результатах выборов, выводимой на средства видеоотображения (видеостену) в Информационном центре.

Телевещательные организации использовали материалы Информационного центра при подготовке своих аналитических программ о результатах единого дня голосования.

В целом 8–9 сентября 2013 года только государственными средствами массовой информации было осуществлено более сотни объемных медиавыходов из Информационного центра, в том числе в формате прямых телевизионных включений, с информацией о голосовании избирателей.

Региональные средства массовой информации, которые участвовали в освещении региональных и муниципальных выборов в единый день голосования (всего 3909 СМИ: печатных – 2224, телерадиоорганизаций – 1223, информационных агентств – 254, интернет-СМИ – 208),



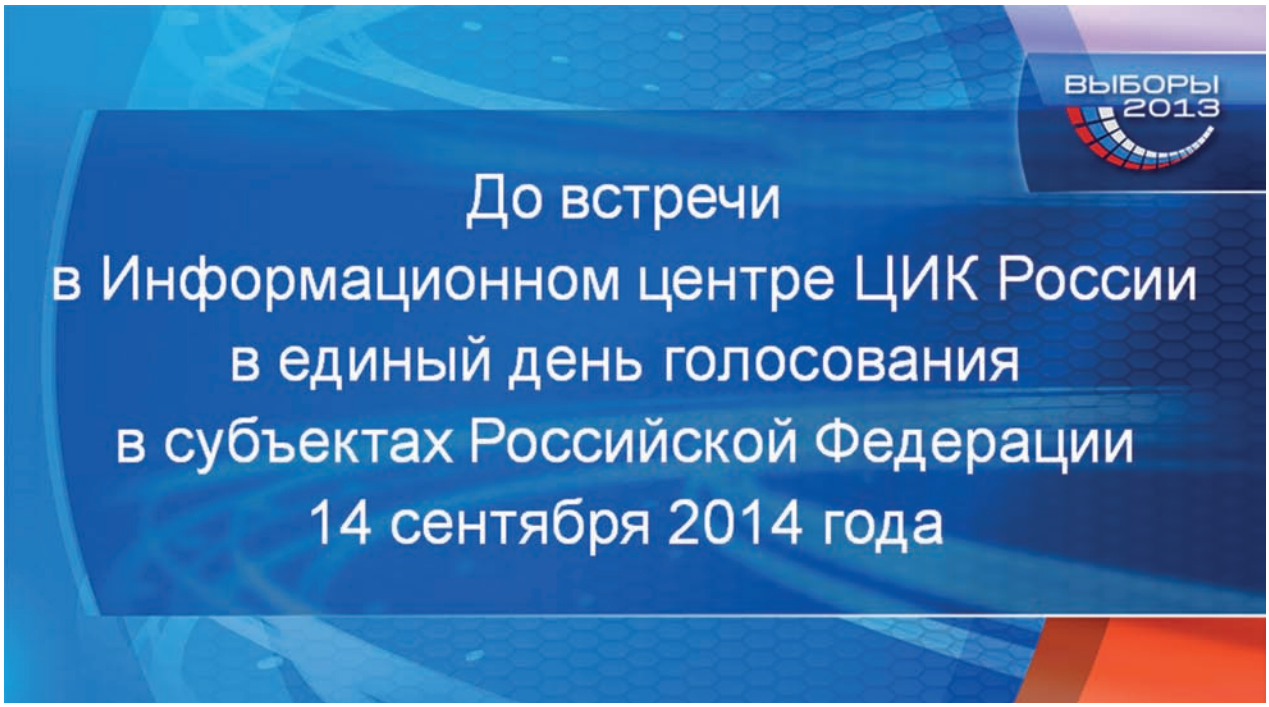

в своих выпусках и иных информационных форматах также рассказывали о мероприятиях Информационного центра, в том числе об участии председателей избирательных комиссий субъектов Российской Федерации в проводимых им видеоконференциях.

В целом мероприятия Информационного центра и освещение его работы средствами массовой информации способствовали более полному и оперативному ознакомлению российской и зарубежной общественности с проведением выборов в субъектах Российской Федерации в единый день голосования, повышали степень доверия граждан к выборам как одной из реальных форм народного волеизъявления и участия в управлении делами государства и местного сообщества.

Представители международной общественности проявили интерес к региональным выборам, применению технических средств подсчета голосов, организации работы «горячих линий» связи с избирателями в субъектах Российской Федерации. Так, делегации Национальной избирательной комиссии Республики Ангола и Национального избирательного совета Республики Эквадор ознакомились с работой Информационного центра «Осень-2013», изучили российский опыт организации информирования о ходе голосования и подсчете голосов избирателей. Организаторы выборов из Анголы и Эквадора выразили удовлетворение работой Информационного центра.

В завершение мероприятий Информационного центра «Осень-2013» в единый день голосования в субъектах Российской Федерации 8 сентября 2013 года символически была передана эстафета следующему ежегодному тематическому Информационному центру.

Глава 14.
Деятельность избирательных комиссий по организации обучения и информированию участников избирательного процесса

14.1. Обучение участников избирательного процесса

Центральная избирательная комиссия Российской Федерации, Российский центр обучения избирательным технологиям при ЦИК России и избирательные комиссии субъектов Российской Федерации совместно с нижестоящими избирательными комиссиями, участвовавшими в проведении выборов высших должностных лиц субъектов Российской Федерации и депутатов законодательных (представительных) органов государственной власти субъектов Российской Федерации, а также выборов в органы местного самоуправления административных центров субъектов Российской Федерации в единый день голосования 8 сентября 2013 года, на протяжении всего периода подготовки к ним вели активную работу по организации и проведению обучения кадров избирательных комиссий различного уровня и других участников избирательного процесса.

На федеральном уровне в 2013 году образовательная деятельность главным образом осуществлялась в соответствии с Концепцией обучения кадров избирательных комиссий и других участников избирательного (референдумного) процесса в Российской Федерации в 2013–2015 годах (постановление ЦИК России от 23 января 2013 года № 157/1181-6) и Сводным планом основных мероприятий федерального казенного учреждения «Российский центр обучения избирательным технологиям при Центральной избирательной комиссии Российской Федерации» по повышению правовой культуры избирателей (участников референдума), обучению организаторов выборов и референдумов, совершенствованию и развитию избирательных технологий в Российской Федерации на 2013 год (постановление ЦИК России от 23 января 2013 года № 157/1180-6).

Так, с 25 февраля по 1 марта 2013 года в ЦИК России состоялось обучение впервые избранных председателей, заместителей председателей и





секретарей избирательных комиссий субъектов Российской Федерации по программе «Избирательное право и избирательный процесс в Российской Федерации», разработанной ЦИК России и РЦОИТ при ЦИК России. Руководство и члены ЦИК России, работники Аппарата ЦИК России, ФЦИ и РЦОИТ при ЦИК России, привлеченные преподаватели вузов проводили для слушателей лекции, практические занятия, деловые игры, компьютерное тестирование, демонстрировали учебные и информационные фильмы, подробно освещали новации законодательства.

Аналогичным образом строились и обучающие мероприятия, предназначенные для секретарей избирательных комиссий субъектов Российской Федерации, которые прошли в апреле 2013 года на базе ЦИК России. Слушателям двух потоков были продемонстрированы различные презентационные материалы и учебно-методические фильмы, посвященные организации и проведению выборов различного уровня, использованию технических средств голосования и видеонаблюдения.

ЦИК России и РЦОИТ при ЦИК России в период подготовки к выборам в единый день голосования 8 сентября 2013 года активно использовали дистанционные формы обучения организаторов выборов. Дистанционное обучение на федеральном уровне осуществлялось на базе Информационно-обучающего комплекса РЦОИТ при ЦИК России, включающего:

- учебно-методический кабинет РЦОИТ при ЦИК России;





- обучающий интернет-портал;
- сайт РЦОИТ при ЦИК России;
- региональные сегменты обучающего комплекса РЦОИТ при ЦИК России, специальные разделы обучающих сайтов избирательных комиссий субъектов Российской Федерации.

Так, на базе учебно-методического кабинета РЦОИТ при ЦИК России в рамках подготовки к проведению выборов в единый день голосования 8 сентября 2013 года в режиме видеоконференции была организована серия мероприятий, где с участием руководства ЦИК России и РЦОИТ при ЦИК России, представителей избирательных комиссий субъектов Российской Федерации и избирательных комиссий муниципальных образований состоялось обсуждение актуальных вопросов организации обучения кадров избирательных комиссий и других участников избирательного процесса в контексте развития современных информационно-коммуникационных технологий.

На региональном уровне реализация мероприятий по обучению организаторов выборов и других участников избирательного процесса осуществлялась в соответствии с региональными годовыми планами обучения и планами, утвержденными избирательными комиссиями субъектов Российской Федерации и нижестоящими избирательными комиссиями в развитие Единого комплекса мероприятий по обучению кадров избирательных комиссий и других участников избирательного (референдумного) процесса в Российской Федерации на 2013 год, утвержденного постановлением Центральной избирательной комиссии Российской Федерации от 23 января 2013 года № 157/1181-6.

Например, Избирательной комиссией Ростовской области был утвержден План мероприятий по обучению кадров избирательных комиссий в Ростовской области на 2013 год, в котором предусматривалось обучение кадров избирательных комиссий различных уровней и других участников избирательного процесса. На основе данного плана избирательной комиссией был разработан и принят Базовый учебно-тематический план обучения членов участковых избирательных комиссий Ростовской области по 72-часовой программе краткосрочного курса повышения квалификации.

Во Владимирской области обучение организаторов выборов было предусмотрено Программой информационно-разъяснительной деятельности Избирательной комиссии Владимирской области в период подготовки и проведения выборов Губернатора Владимирской области и депутатов Законодательного Собрания Владимирской области шестого созыва.



Обучение участников избирательного процесса в Республике Хакасия проходило в соответствии с Комплексом мероприятий Избирательной комиссии Республики Хакасия по подготовке и проведению выборов Главы Республики Хакасия – Председателя Правительства Республики Хакасия, депутатов Верховного Совета Республики Хакасия шестого созыва, назначенных на 8 сентября 2013 года.

Центральной избирательной комиссией Республики Башкортостан была утверждена Программа учебно-практического курса «Правовое и организационное обеспечение деятельности территориальных избирательных комиссий». Общий объем обучения по данной программе составляет 132 часа: лекции – 32 часа, семинарские занятия – 18 часов, активные формы (тренинги, «круглые столы») – 22 часа, самостоятельная работа – 60 часов.



Отдельного внимания заслуживает использование в субъектах Российской Федерации *Типовой учебной программы* для обучения членов участковых избирательных комиссий и резерва составов участковых комиссий «Правовые основы избирательного процесса и организации работы участковой избирательной комиссии» (далее в разделе 14.1 – Типовая учебная программа), разработанной ЦИК России и РЦОИТ при ЦИК России на 2013 год. Указанная программа позволила ознакомить слушателей с правовыми основами избирательного процесса и обеспечивать приобретение ими навыков работы, проводимой непосредственно в день голосования, при подсчете голосов избирателей и установлении итогов голосования. Перечень вопросов, содержащихся в 11 темах учебной программы, количество очных, заочных и дистанционных занятий определены с учетом особенностей трех категорий обучающихся: председатели, заместители председателей, секретари участковых избирательных комиссий (14 часов); иные члены участковых избирательных комиссий (12 часов); резерв составов участковых избирательных комиссий (6 часов). Ряд учебных занятий, ориентированных на изучение важнейших аспектов подготовки и проведения голосования, рекомендовано провести в очной форме. *Сборник методических материалов*, подготовленный в соответствии с указанной программой обучения, состоит из 21-й брошюры и ряда учебных фильмов. Все брошюры имеют содержательную тематическую часть, дополненную планом лекции, вопросами для самоконтроля, практическими

задачами, решение которых позволяет закрепить пройденный материал самостоятельно. По каждой теме приводится список рекомендуемой литературы – нормативных правовых актов, материалов юридической практики, специальной литературы.

Перед началом избирательных кампаний избирательные комиссии субъектов Российской Федерации получили возможность адаптировать методические материалы, сохраняя их федеральную компоненту и отражая специфику избирательных кампаний в своих регионах. Так, в Хабаровском крае, Ивановской, Московской, Ульяновской областях, в Чукотском автономном округе и в ряде других субъектов Российской Федерации на основе сборника, выпущенного РЦОИТ при ЦИК России, региональные избирательные комиссии издали сборники адаптированных к конкретным выборам методических материалов на бумажном и электронном носителях.

В большинстве субъектов Российской Федерации в рамках обучения организаторов выборов в соответствии с Типовой учебной программой состоялось утверждение региональных программ обучения. Так, Избирательной комиссией Забайкальского края были утверждены Программа и План мероприятий по обучению членов участковых избирательных комиссий, резерва составов участковых комиссий на 2013 год. При обучении организаторов выборов в Магаданской области использовалась Программа обучения организаторов выборов «Правовые основы избирательного процесса и организации работы участковой избирательной комиссии». Организаторами обучения кадров избирательных комиссий выступали вышестоящие избирательные комиссии при участии органов государственной власти субъектов Российской Федерации и органов местного самоуправления.

В целях повышения эффективности образовательного процесса, внедрения и использования в нем современных информационных технологий в ряде избирательных комиссий субъектов Российской Федерации в 2013 году были созданы специальные центры для проведения учебных занятий с организаторами выборов и представителями других категорий участников избирательного процесса.

Избирательной комиссией Республики Хакасия в целях эффективной реализации Плана мероприятий по обучению членов участковых комиссий и резерва составов участковых комиссий в Республике Хакасия в 2013 году был создан Ресурсный центр Избирательной комиссии Республики Хакасия по организации обучения членов участковых комиссий и резерва составов участковых комиссий в Республике Хакасия. Ресурсный центр функционировал на базе территориальной избирательной комиссии города Абакана и обеспечивал профессиональную подготовку, переподготовку и повышение квалификации членов участковых комиссий и резерва составов участковых комиссий в Республике Хакасия. Возможности Центра позволяли проводить обучение членов участковых комиссий и резерва составов участковых избирательных комиссий как в очном, так и дистанционном формате с использованием современных образовательных технологий, а также обеспечивать тиражирование и распространение учебно-методических материалов, в том числе в сети Интернет.

На базе Избирательной комиссии Магаданской области для проведения мероприятий по обучению организаторов выборов в 2013 году был создан Учебно-методический центр, соответствующий современным требованиям, предъявляемым к организации учебного процесса и развитию информационных технологий.

В рамках работы Учебного центра Избирательной комиссии Ростовской области одновременно могли проходить подготовку более трехсот членов избирательных комиссий, так как использовались дистанционные обучающие технологии. Отметим, что в ходе реализации Комплекса мер по обучению кадров избирательных комиссий в Ростовской области на 2013 год региональная избирательная комиссия обучила весь кадровый состав вновь избранных председателей, заместителей и секретарей участковых избирательных комиссий.

Центр обучения членов участковых избирательных комиссий, резерва составов участковых избирательных комиссий, наблюдателей и иных участников избирательного процесса функционировал и при Избирательной комиссии Московской области. Работа Центра в рамках подготовки к проведению выборов в единый день голосования 8 сентября 2013 года была нацелена главным образом на повышение правовой культуры участников избирательного процесса, организацию и обеспечение обучения участников избирательного (референдумного) процесса на территории Московской области, в том числе удаленного обучения с использованием оборудования видеоконференцсвязи. На практике данный Центр

активно участвовал в подготовке и проведении мероприятий по обучению членов участковых избирательных комиссий, резерва составов участковых избирательных комиссий, наблюдателей и иных участников избирательного процесса; проводил различные мероприятия по вопросам избирательного права, организации и проведения выборов; разрабатывал дифференцированные программы обучения для различных категорий участников избирательного процесса; осуществлял подготовку информационно-справочной и учебно-методической литературы; проводил активную информационно-разъяснительную работу.

Избирательной комиссией Хабаровского края, несмотря на сложнейшие условия, вызванные катастрофическим наводнением, был создан и реализован эффективный механизм обучения членов участковых и окружных избирательных комиссий, в первую очередь на основе адаптированной версии Типовой учебной программы. Для этого в крае был создан компьютерный класс на 20 учебных мест, наличие которого позволило проводить обучение в дистанционном режиме. Кроме того, Информационный центр Избирательной комиссии Хабаровского края был преобразован в информационное управление с сектором мультимедийного технического обеспечения. Работа сектора в ходе подготовки к выборам была направлена на организацию и проведение обучения с использованием информационных технологий.

Результаты анализа работы системы избирательных комиссий Российской Федерации свидетельствуют о том, что одной из наиболее эффективных форм обучения в период подготовки к выборам в единый день голосования 8 сентября 2013 года стали лекционные и семинарские занятия в режиме видеоконференции и по сети Интернет. Дистанционное обучение позволило организаторам охватить максимальную по количеству слушателей аудиторию, минимизировать расходы на проведение учебных занятий, а также сэкономить время и задействовать сравнительно небольшое число лекторов.

Технологии организации видеоконференций в исследуемый период активно использовала Избирательная комиссия Московской области, где в рамках подготовки к выборам Губернатора региона была проведена серия обучающих семинаров для членов участковых избирательных комиссий с правом решающего голоса, резерва составов участковых избирательных комиссий различных районов Московской области. Указан-



ные мероприятия также проходили в соответствии с программой, подготовленной на основе Типовой учебной программы.

Аналогичный опыт имеется и в Ивановской области, где региональная избирательная комиссия провела обучение всех членов территориальных и участковых избирательных комиссий посредством сети Интернет. Лекции в режиме вебинаров были организованы для членов участковых избирательных комиссий города Шуя, Шуйского, Палехского и Родниковского районов, городского округа Тейково, Верхнеландеховского, Фурмановского, Заволжского, Ильинского, Приволжского, Кинешемского, Комсомольского и других районов.

Новые технологии при организации образовательного процесса в период подготовки к проведению выборов в единый день голосования 8 сентября 2013 года активно использовала Избирательная комиссия Забайкальского края, усилиями которой был организован семинар-совещание в режиме видеоконференции для членов участковых избирательных комиссий. В мероприятии приняли участие участковые избирательные комиссии 26 районов Забайкальского края.

Опытом использования информационных технологий в обучении организаторов выборов отличилась и Избирательная комиссия Ставропольского края. Так, в 2013 году территория Ставропольского края была разделена на четыре зоны обучения, для каждой из которых было закуплено оборудование, совместимое с оборудованием, полученным от РЦОИТ при ЦИК России. Это обеспечило техническую возможность двустороннего общения с членами нижестоящих избирательных комиссий.

В исследуемый период также активно использовали технологии видеоконференции в обучении организаторов выборов избирательные комиссии Республики Саха (Якутия), Краснодарского, Приморского краев, Воронежской, Иркутской, Свердловской, Тюменской областей, Санкт-Петербурга. Указанные избирательные комиссии в 2013 году провели значительное количество дистанционных обучающих мероприятий по избирательной тематике с широкой аудиторией слушателей.

Важным и одним из наиболее эффективных инструментов дистанционного обучения организаторов выборов являются официальные интернет-сайты избирательных комиссий. Структура большинства из них содержит специализированные разделы «Обучение» и «Правовая культура», где размещаются долгосрочные и краткосрочные планы обучения организаторов выборов, программы обучения для кадров избирательных комиссий различного уровня, анонсы обучающих мероприятий, информация о проведенных обучающих мероприятиях и прочие материалы.

Заслуживают особого внимания специализированные обучающие сайты избирательных комиссий ряда субъектов Российской Федерации (Краснодарский и Ставропольские края, Волгоградская, Калининградская, Оренбургская, Ростовская, Тульская области, город Москва и др.), размещенные вне Интернет-портала ГАС «Выборы». Эти сайты являются современными и оригинально оформленными интернет-ресурсами с возможностью наполнения, использования и хранения обучающего контента, тестов, практических материалов различных форматов.

Однако, несмотря на активное применение организаторами выборов современных информационно-коммуникационных технологий, большинство учебных мероприятий при подготовке к единому дню голосования 8 сентября 2013 года по-прежнему проходили в традиционной очной форме. Вместе с тем очные занятия активно дополнялись демонстрацией видеофильмов, подготовкой методических пособий в электронном виде, тестированием слушателей с использованием компьютерной техники, что положительно сказывается на уровне подготовки организаторов выборов и способствует оптимизации образовательного процесса в целом.

В рамках подготовки к проведению единого дня голосования 8 сентября 2013 года региональные избирательные комиссии проводили обучение участковых избирательных комиссий на базе территориальных избирательных комиссий. Оно строилось на комплексе лекционных и семинарских занятий, где рассматривались новации избирательного законодательства, в том числе связанные с восстановлением института выборов высших должностных лиц субъектов Российской Федерации, особенности формирования и организации деятельности избирательных комиссий различных уровней; основные требования к порядку выдвижения, регистрации кандидатов и избирательных объединений на выборах различных уровней, работе со списками избирателей и открепительными удостоверениями и прочие.





В тематическом отношении обучающие мероприятия, как правило, совпадали с тематическим планом Типовой учебной программы. На занятиях рассматривались:

• место и роль участковых избирательных комиссий в системе избирательных комиссий в Российской Федерации;

• основные избирательные системы на выборах в Российской Федерации;

• организация работы участковой избирательной комиссии;

• работа со списками избирателей;

• работа участковой избирательной комиссии по информированию избирателей и осуществлению контроля за соблюдением правил предвыборной агитации;

• организация работы участковой избирательной комиссии в день голосования и в предшествующий ему день;

• использование технических средств подсчета голосов, средств видеонаблюдения и трансляции изображения;

• открытость и гласность в деятельности участковых избирательных комиссий;

• правонарушающие ситуации на избирательном участке и взаимодействие с правоохранительными органами;

• юридическая ответственность и правовые санкции за нарушение избирательного законодательства;

• финансовая отчетность участковой избирательной комиссии.

Обучающие мероприятия территориальной избирательной комиссии Усть-Абаканского района Республики Хакасия включали в себя семинар для председателей, заместителей председателей и секретарей участковых избирательных комиссий, который сопровождался практической отработкой механизмов заполнения избирательной документации. Подобные занятия были организованы также в Республике Башкортостан, Чеченской Республике, Смоленской, Ульяновской областях и других субъектах Российской Федерации.

Кроме того, в городах Абазы и Саяногорске Республики Хакасия силами территориальных избирательных комиссий были развернуты модельные избирательные участки и проведены ролевые игры по отработке на практике различных внештатных ситуаций, которые могут возникнуть на избирательном участке в день голосования. Тематике внештатных ситуаций на избирательном участке, имеющих большой конфликтный потенциал, было посвящено и обучение членов участковых избирательных комиссий, которое





состоялось в Краснoперекопском районе города Ярославля. Занятие на тему «Конфликт: что нужно знать, чтобы им управлять?» также строилось на основе Типовой учебной программы. Участникам мероприятия подробно рассказали о стратегиях поведения в той или иной конфликтной ситуации, снабдив рекомендации практическими примерами.

Наряду с отработкой моделей поведения во внештатных ситуациях, организаторы выборов проводили тренировки по работе с электронными средствами голосования. В рамках данного направления подготовки прошло обучение членов участковых избирательных комиссий – операторов комплексов обработки избирательных бюллетеней (КОИБ) Забайкальского края. По окончании занятий слушатели прошли итоговое тестирование и получили свидетельства операторов КОИБ установленного образца. Аналогичные обучающие мероприятия для операторов КОИБ состоялись и в Учебном классе Избирательной комиссии Хабаровского края.

Отметим, что обязательным элементом большинства обучающих мероприятий в субъектах Российской Федерации в ходе подготовки к единому дню голосования 8 сентября 2013 года стал контроль знаний слушателей. Его реализация преимущественно строилась на основе тестирования как с использованием компьютерной техники, так и на бумажном носителе. В ряде субъектов Российской Федерации одновременно с тестированием как формой итогового контроля полученных знаний предусматривались также итоговое собеседование и зачет.

В целом перед началом голосования на выборах высших должностных лиц субъектов Российской Федерации, депутатов законодательных (представительных) органов государственной власти субъектов Российской Федерации, выборов в органы местного самоуправления административных центров субъектов Российской Федерации 8 сентября 2013 года силами избирательных комиссий субъектов Российской Федерации и нижестоящих избирательных комиссий удалось организовать обучение (повышение профессиональной квалификации) практически полного состава членов окружных, территориальных и участковых избирательных комиссий, задействованных в проведении указанных выборов.

Помимо обучения организаторов выборов в период подготовки к единому дню голосования 8 сентября 2013 года избирательными комиссиями велась масштабная по охвату аудитории работа по проведению консультационно-методических и



обучающих мероприятий (семинары, семинары-совещания, «круглые столы») для таких категорий участников избирательного процесса, как кандидаты на выборные должности, представители политических партий, средств массовой информации, органов государственной власти и местного самоуправления, правоохранительных органов, общественных организаций.

Например, в Управлении Министерства внутренних дел Российской Федерации по Ярославской области состоялось заседание Оперативного штаба МВД России в режиме видеоконференции по вопросу «О ходе подготовки органов внутренних дел и внутренних войск МВД России к обеспечению правопорядка и общественной безопасности в период проведения единого дня голосования 8 сентября 2013 года». В рамках заседания были выработаны алгоритмы взаимодействия с территориальными избирательными комиссиями и региональными органами исполнительной власти по вопросам повышения технической защищенности и безопасности избирательных участков и мест голосования.

Избирательная комиссия Ульяновской области провела совещание с представителями региональных отделений политических партий по вопросам поступления и расходования средств избирательных фондов кандидатов, избирательных объединений в период подготовки и проведения выборов депутатов областного Законодательного Собрания пятого созыва 8 сентября 2013 года. Аналогичные мероприятия состоялись в Магаданской и Ярославских областях.

В городе Кемерово был организован семинар с представителями средств массовой информации Кемеровской области по вопросам подготовки и проведения выборов депутатов Совета народных депутатов Кемеровской области четвертого созыва 8 сентября 2013 года.

Избирательные комиссии в рамках подготовки к выборам в единый день голосования 8 сентября 2013 года разработали и утвердили для различных категорий участников избирательного процесса собственные методические пособия, инструкции, разъяснения, памятки по различным аспектам избирательного процесса.

В целом анализ деятельности избирательных комиссий субъектов Российской Федерации и нижестоящих избирательных комиссий по организации образовательного процесса показал, что в рамках подготовки к выборам в единый день голосования 8 сентября 2013 года в субъектах Российской Федерации в полной мере реализуются принятые ими долгосрочные и краткосрочные планы обучения. Обращает на себя внимание большое количество обученных кадров избирательных комиссий различного уровня, которые были задействованы в проведении указанных выборов, а также представителей других категорий участников избирательного процесса. Стоит отметить индивидуальный подход организаторов обучения при подготовке мероприятий для той или иной категории участников избирательного процесса, применение специализированных учебных программ и методик. В соответствии с вызовами времени при проведении образовательных мероприятий организаторами выборов активно используются информационно-коммуникационные технологии, включая видеоконференцсвязь, обеспечивающие дистанционный характер обучения и максимально широкий охват слушателей.

14.2. Информирование участников избирательного процесса

Информационно-разъяснительная деятельность избирательных комиссий субъектов Российской Федерации и нижестоящих комиссий является важным средством коммуникации организаторов выборов с избирателями, другими участниками избирательного процесса. В период подготовки избирательных кампаний ее значение закономерно возрастает. От своевременного получения населением полной и объективной информации зависит не только оценка работы избирательных комиссий, но и отношение населения к выборам в целом.

В нормативном отношении информирование избирателей регламентируется Федеральным законом от 12 июня 2002 года № 67-ФЗ «Об основных гарантиях избирательных прав и права на участие в референдуме граждан Российской Федерации», законодательством субъектов Российской Федерации, муниципальными нормативными актами, планами информационно-разъяснительной деятельности и комплексами мероприятий избирательных комиссий по подготовке и проведению выборов в единый день голосования 8 сентября 2013 года.

Эффективность информационно-разъяснительных мероприятий базируется на основе верно выбранных механизмов донесения информации до целевой аудитории потребителей (граждан Российской Федерации, обладающих

активным избирательным правом), качественном смысловом наполнении (контенте) и оригинально визуализированном исполнении. Важным аспектом при этом остается обеспечение максимально возможного территориального охвата населения и доступности материалов (физической и содержательной) для каждого гражданина. При этом формы и методы информирования по возможности должны учитывать уровень избирательной кампании, социально-экономическую ситуацию в регионе, социально-демографическую структуру населения, проживающего на территории проведения выборов, сложившиеся предпочтения граждан в области избирательного процесса, этнонациональные традиции и ряд других характеристик. Особое внимание в рамках информационно-разъяснительной деятельности должно уделяться так называемым целевым группам избирателей (молодежи и инвалидам), чьи каналы получения информации имеют свою специфику.

При современных тенденциях развития информационного общества и усиления роли новых медиа в коммуникационном пространстве информирование граждан о выборах подразумевает и наличие интерактивной «технологической компоненты», реализованной посредством работы организаторов выборов на электронных площадках в сети Интернет (официальных и дополнительных сайтах избирательных комиссий, социальных сетях и блог-платформах). Вместе с тем на сегодняшний день наиболее массовыми, востребованными и методологически проработанными по-прежнему остаются традиционные формы и методы информирования граждан.

Изготовление и размещение наружных информационно-разъяснительных материалов

К числу традиционных форм информационно-разъяснительной деятельности избирательных комиссий относится изготовление и размещение наружных материалов. Стоит отметить, что в ходе подготовки к единому дню голосования 8 сентября 2013 года организаторы выборов вели активную работу в этом направлении, обеспечив подготовку и размещение большого количества информационных материалов на разных носителях. Наибольшей популярностью при этом традиционно пользовались афишные стенды, баннеры и перетяжки (таблица 14.1).

*Таблица 14.1**

Носитель информации	Количество (шт.)
Афишный стенд	6000
Баннер	1684
Перетяжка	1655
Стикер	1000
Сити-формат	864
Щит	190
Спецформат	130
Информационный стенд	90
Штендер	60
Билборд	16
Наклейка на бортах маршрутных автобусов	3
Пилларс	2
Брандмауэр	2
Сити-монитор	2
Светодиодный экран	1

* *Составлена на основе данных, представленных избирательными комиссиями субъектов Российской Федерации.*

По своему наполнению наружные информационные материалы избирательных комиссий в период подготовки к единому дню голосования 8 сентября 2013 года в абсолютном большинстве случаев содержали сведения о дате голосования, виде, уровне выборов, символику соответствующих субъектов Российской Федерации.

В ряде из них сообщалось о расположении избирательных участков, времени их работы, порядке голосования, а также приводились контактные данные уполномоченных представителей организаторов выборов. Избирательная комиссия Иркутской области на своих щитах в дополнение разместила некоторые информационно-статистические сведения: граждане, например, смогли узнать, какое количество участковых избирательных комиссий осуществляет подготовку и проведение выборов регионального Законодательного Собрания. Размещение подобных данных на информационных щитах организаторов выборов заслуживает положительной оценки, поскольку не только способствует повышению правовой культуры и общей информированности населения о выборах, но и дает возможность ощутить масштаб организационной подго-



Информационный щит (Ивановская область)

товки кампаний в регионе, а также значимость личного участия граждан в выборах.

Положительно также можно охарактеризовать и стремление большинства избирательных комиссий, организовывавших выборы, исключить анонимность при коммуникации с избирателями посредством наружных информационных материалов и обратиться к ним напрямую. Для этой цели при подготовке соответствующих материалов широко использовались адресные мотивировочные обращения, например: «Все на выборы!» и «Республике важен Ваш голос!» (Республика Калмыкия); «Голосуем за родной край!», «Важен голос каждого из нас!» и «Сделай главный выбор этой осенью!» (Кемеровская область); «Не останься в стороне – проголосуй за будущее!», «Голосуем сегодня – выбираем будущее!» и «Не комплексуй! Голосуй!» (Свердловская область).

Определенной оригинальностью отличались наружные материалы организаторов выборов в Тюменской области, обратившихся к своим избирателям в стихах.

Этнонациональная специфика населения также учитывалась избирательными комиссиями при проведении информационно-разъяснительной деятельности в период подготовки к выборам в единый день голосования 8 сентября 2013 года. Так, в ряде субъектов Российской Федерации информационные материалы были изготовлены на двух языках (русском и национальном языке соответствующего субъекта).

Распространенным можно назвать опыт организаторов выборов по созданию концепций информационно-разъяснительных материалов, ориентированных на различные не только этнические, но и социальные группы избирателей



Информационный щит (Тюменская область)

(например, молодежь), а также отражающих специфику того или иного субъекта Российской Федерации, в котором проводятся выборы, в частности его достопримечательности, природно-климатические особенности, национальные костюмы и прочее.

Определенной новацией в области наружного информирования избирателей в ходе проведения выборов в единый день голосования 8 сентября 2013 года стала организация тематических выставок. Так, Избирательная комиссия Иркутской области в терминале внутренних авиалиний иркутского аэропорта провела выставку под названием «История выборов в Иркутской области». В экспозиции был представлен ряд фотографий, сделанных в период проведения различных избирательных кампаний в регионе. Авторами некоторых из них являлись работники аппарата Избирательной комиссии Иркутской области.

Подобной формой информационно-разъяснительной деятельности воспользовались и коллеги из Республики Бурятия, обеспечившие функционирование передвижной выставки «Из истории выборов в Республике Бурятия» в период с июня по сентябрь 2013 года в общественных местах города Улан-Удэ (административные здания, вузы, театры, библиотеки, железнодорожный вокзал, аэропорт и др.).



Фасадное полотно (Республика Тыва)



Выставка в аэропорту (Иркутская область)

Изготовление и распространение печатной продукции

Неизменной популярностью при проведении информационно-разъяснительной деятельности в период подготовки и проведения выборов в единый день голосования 8 сентября 2013 года пользовались образцы печатной продукции. В общей сложности за всю избирательную кампанию организаторами выборов было изготовлено более 8 миллионов экземпляров изданий различного формата.

Среди всей печатной продукции наибольшим тиражом выпускались памятки, брошюры, тематические календари всех видов. Кроме того, в Забайкальском крае и Тюмени были сделаны



Образцы печатной продукции (Владимирская область)



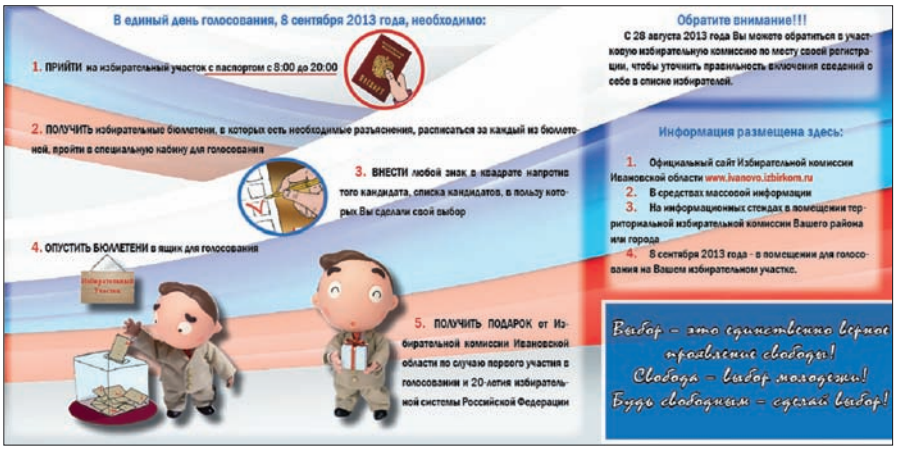

Образцы печатной продукции (Ивановская область)

дипломы для впервые голосующих избирателей, в Хабаровском крае – сувенирные магниты с видами города Хабаровска и экземпляры Конституции Российской Федерации с приветственным словом Председателя Избирательной комиссии Хабаровского края. Организаторы выборов в Иркутской области в преддверии единого дня голосования обеспечили изготовление сувенирной канцелярской продукции.

Отметим, что печатная продукция избирательных комиссий субъектов Российской Федерации и нижестоящих комиссий носила целевой характер –изготавливались специальные памятки для различных категорий избирателей и участников избирательного процесса (молодежи, инвалидов, представителей средств массовой информации и сотрудников органов внутренних дел). В них при помощи красочного иллюстративного материала доходчиво объяснялись нормы российского избирательного законодательства, а также размещались дополнительные мотивировочные обращения к гражданам принять участие в голосовании 8 сентября 2013 года.

Изготовление и трансляция аудио- и видеороликов о выборах

В период проведения единого дня голосования 8 сентября 2013 года организаторами выборов было подготовлено большое количество аудио- и видеоматериалов (таблица 14.2). Их трансляция осуществлялась на наружных экранах в местах массового скопления людей, в общественном транспорте, по телевидению в виде небольших рекламных роликов, в эфире региональных и муниципальных радиостанций. Указанные материалы знакомили граждан с уровнями и видами выборов, проходящими на территории их проживания, основными избирательными процедурами, разъясняли избирательные права и обязанности, информировали о времени и месте работы избирательных участков и приглашали граждан принять участие в голосовании. Пользовались также популярностью краткие интервью-обращения председателей избирательных комиссий, где излагались основные особенности проведения выборов на соответствующей территории.

Обращает на себя внимание уже ставшая традиционной подготовка Избирательной комиссией Магаданской области для слабослышащих избирателей видеоматериалов, транслировавшихся в территориальных избирательных комиссиях, общественном транспорте и в эфире областных

*Таблица 14.2**

Вид информационно-разъяснительного материала	Количество
Наружные информационно-разъяснительные материалы	274 035 шт.
Печатная продукция	8 216 935 экз.
Аудио- и видеоматериалы	574 ролика

* *Составлена на основе данных, представленных избирательными комиссиями субъектов Российской Федерации.*

каналов «ГТРК-Магадан», «ТВ-Колыма Плюс», «МТК-Видео». Избирательные комиссии Ивановской и Ростовской областей, сообразуясь с интересами инвалидов, снабдили информирующую видеопродукцию «бегущей строкой».

Оригинальностью отличались видеоматериалы, подготовленные организаторами выборов в Чукотском автономном округе («Выборы глазами детей», «Если бы я был губернатором», «Все на выборы!») и в Иркутской области («Цитаты о выборах»), транслировавшиеся на мониторах в местах массового скопления людей и на транспорте.

Нестандартную технологию аудиоинформирования избирателей при подготовке и проведении выборов в единый день голосования 8 сентября 2013 года применяла Избирательная комиссия Ростовской области. Так, организаторами выборов были созданы специальные аудиоролики для телефонного оповещения избирателей области о выборах посредством стационарной связи. В общей сложности за время избирательной кампании было произведено более одного миллиона звонков.

Взаимодействие со средствами массовой информации по распространению информационных материалов

Наиболее распространенным способом информирования в рамках подготовки и проведения выборов в единый день голосования 8 сентября 2013 года традиционно является взаимодействие с представителями средств массовой информации, используя традиционные формы информационно-разъяснительной деятельности – интервью, пресс-конференции, брифинги для представителей журналистского сообщества, информационные статьи. В формате интервью разъяснительную деятельность осуществляли организаторы выборов в Республике Башкортостан, Республике Хакасия. С этой целью активно использовался ресурс региональных печатных СМИ (газеты «Башкортостан», «Республика Башкортостан», «Кызыл тан», «Йэшлек», «Молодежная газета», «Омет», «Вечерняя Уфа», официальный сайт информационного агентства «Башинформ») и телеканалов (ТНТ-Абакан).

Брифинги и пресс-конференции с участием представителей региональных избирательных комиссий проводились организаторами выборов в Республике Башкортостан, Республике Калмыкия, Ярославской и Владимирской областях, Чукотском автономном округе, городе Москве. Брифинг председателя Московской городской избирательной комиссии В.П. Горбунова на тему подготовки к выборам Мэра Москвы и выборам депутатов представительных органов местного самоуправления 8 сентября 2013 года, состоявшийся в центральном офисе информационного агентства «Интерфакс», привлек большое внимание журналистов. В указанном мероприятии приняли участие практически все ведущие федеральные и региональные средства массовой информации (телеканалы «Первый канал», «Москва-24», НТВ, РЕН ТВ, «Россия 24»; информационное агентство РИА Новости; радиостанции «Вести ФМ», «ЭХО Москвы» и др.).

В целях реализации мероприятий разъяснительного характера организаторы выборов выступали в печатных средствах массовой информации с публикациями авторских статей и использовали такую форму информирования избирателей, как «прямая линия» (в частности, Республика Башкортостан, Иркутская и Ярославская области).



Брифинг председателя Московской городской избирательной комиссии В.П. Горбунова

Просветительская работа посредством официальных интернет-ресурсов избирательных комиссий (интернет-сайтов и интернет-порталов)

Одной из основных технологий, применяемых организаторами выборов в целях ведения эффективной информационно-разъяснительной деятельности среди всех участников избирательного процесса, стала работа с собственными и сторонними интернет-сайтами. В этом направлении позитивной оценки заслуживают действия избирательных комиссий Республики Калмыкия, Чеченской Республики, Ульяновской и Ярославской областей. Все эти комиссии проинформировали граждан о том, что на их официальных сайтах представлены интернет-сервисы, позволяющие гражданину в режиме онлайн найти себя в списке избирателей, а также уточнить адрес своей участковой избирательной комиссии.

В рамках проведения информационно-разъяснительной деятельности главы региональных и нижестоящих избирательных комиссий участвовали в онлайн-конференциях, где дистанционно, в прямом эфире популярных региональных информационных порталов, отвечали на вопросы избирателей. Эти ресурсы коммуникации с гражданами активно использовали избирательные комиссии Хабаровского края, Иркутской, Ростовской областей, города Москвы, Владивостокской городской муниципальной избирательной комиссии и ряд других.



Онлайн-конференция председателя Избирательной комиссии Ростовской области С.В. Юсова

Кроме того, активную информационно-разъяснительную деятельность в преддверии единого дня голосования 8 сентября 2013 года проводили организаторы выборов посредством своих сторонних интернет-ресурсов (вне портала ГАС «Выборы»), что автоматически расширяло охват аудитории, получающей актуальную информацию об избирательном процессе. Указанную деятельность, в частности, осуществляли Центральная избирательная комиссия Республики Башкортостан (www.cikrb.ru), Избирательная комиссия Карачаево-Черкесской Республики (www.izbirkomkchr.ru), Избирательная комиссия Краснодарского края (www.ikkk.ru), избирательные комиссии Владимирской (www.vladizbirkom.ru), Ростовской (www.ikro.ru) областей и города Москвы (www.mosgorizbirkom.ru). При этом в случае с избирательными комиссиями Владимирской области и Москвы указанные сайты функционировали в формате вестника.

Организация специальных мероприятий для различных категорий участников избирательного процесса

Встречи с различными категориями избирателей и проведение творческих конкурсов среди участников избирательного процесса как форму информационно-разъяснительной деятельности практиковали организаторы выборов в Чукотском автономном округе. В целях обеспечения реализации избирательных прав военнослужащих при проведении выборов в единый день голосования 8 сентября 2013 года была организована встреча с представителями воинских частей, расположенных на территории региона. Аналогичная работа по информированию избирателей о подготовке к проведению единого дня голосования 8 сентября 2013 года велась силами избирательных комиссий Ярославской, Кемеровской и Ростовской областей и Чеченской Республики.

Можно отметить активную деятельность



Встреча с военнослужащими (Чукотский автономный округ)

избирательных комиссий по повышению правовой культуры молодых избирателей. В рамках данного направления работы Избирательная комиссия Магаданской области провела олимпиаду по избирательному праву и избирательному процессу и конкурс сочинений, посвященные выборам губернатора региона. Участие в торжественном награждении победителей конкурса принимало руководство региональной избирательной комиссии.

В рамках повышения правовой культуры молодежи Избирательной комиссией Чукотского автономного округа был организован конкурс видеороликов «Я иду на выборы» среди препода-



Мероприятия по повышению правовой культуры молодых избирателей

вателей и студентов Государственного автономного образовательного учреждения среднего профессионального образования «Чукотский многопрофильный колледж». Победители конкурса были награждены дипломами Избирательной комиссии Чукотского автономного округа и памятными подарками. Эффективную информационно-разъяснительную деятельность среди молодежи проводили также организаторы выборов в Республике Хакасия, Забайкальском крае, Ивановской, Кемеровской, Смоленской, Ульяновской и Ярославской областях.

Наряду с избирательными комиссиями субъектов Российской Федерации конкурсы как форму информирования и повышения правовой культуры молодежи использовали и территориальные избирательные комиссии. В этом отношении позитивной оценки заслуживает опыт территориальных избирательных комиссий города Ростова и Ростовского района Ярославской области, объявившей конкурс рисунков и слоганов на тему выборов. Аналогичную работу осуществляли и территориальные избирательные комиссии Забайкальского края и Иркутской области.

Игры по избирательной тематике и детские выборы в летних лагерях, являющиеся традиционными формами информирования молодых и будущих избирателей, проводили избирательные комиссии Республики Хакасия и Республики Калмыкия, Забайкальского края, Иркутской, Смоленской, Ульяновской и Ярославской областей.

В рамках подготовки и проведения выборов в единый день голосования 8 сентября 2013 года организаторы выборов реализовывали мероприятия по адресной работе с инвалидами. Избирательная комиссия Иркутской области изготовила трафареты, позволяющие самостоятельно проголосовать гражданам, имеющим проблемы со зрением. На старте избирательной кампании по выборам в единый день голосования 8 сентября 2013 года в Республике Хакасия прошло совещание организаторов выборов с руководителями республиканских общественных организаций инвалидов. По его завершении всем руководителям организаций инвалидов была передана памятка для избирателей с ограниченными физическими возможностями. Аналогичную работу в отношении информирования избирателей-инвалидов проводили избирательные комиссии Ростовской, Смоленской и Ярославской областей.

Отдельного упоминания в контексте адресной работы со всеми категориями участников избира-

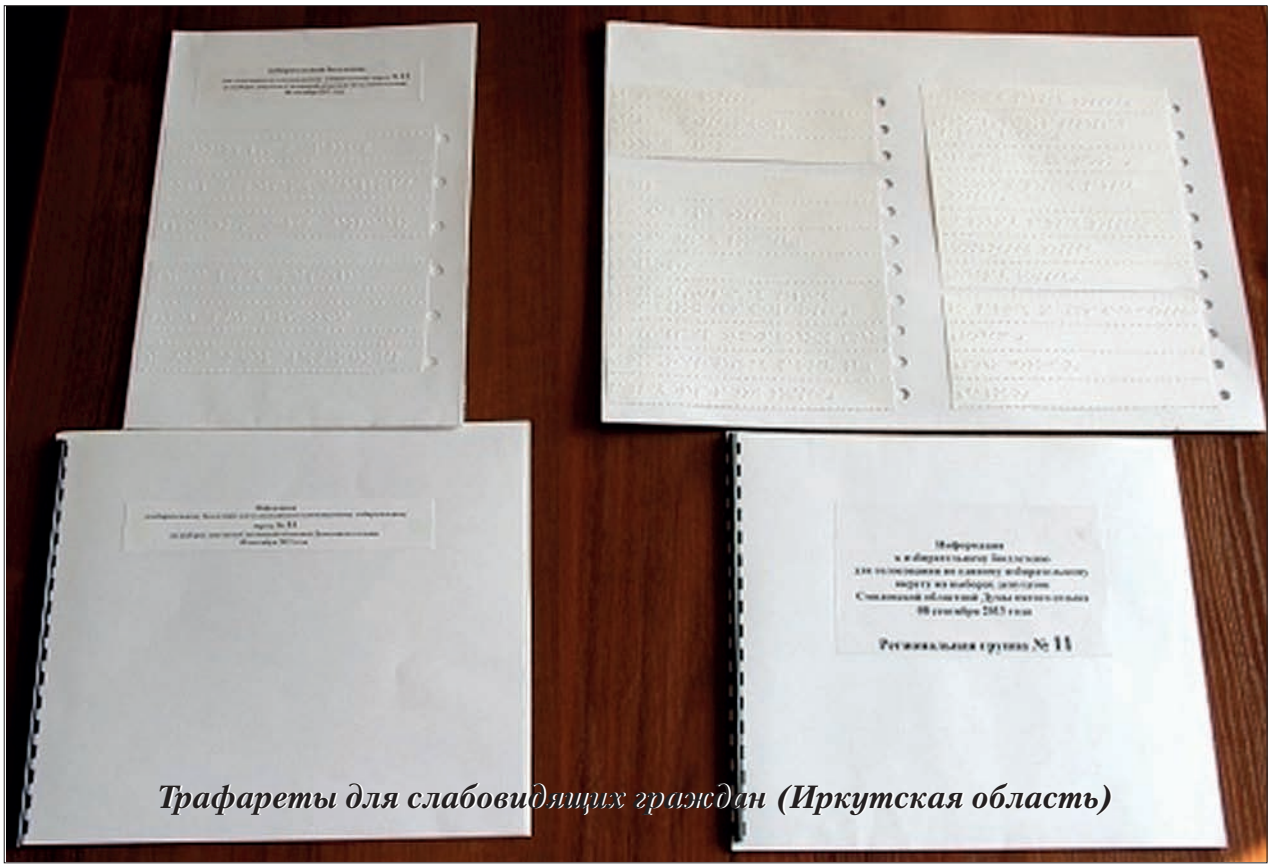

Трафареты для слабовидящих граждан (Иркутская область)



Памятка для избирателей с ограниченными физическими возможностями (Республика Хакасия)

тельного процесса заслуживает конкурс на лучшую участковую избирательную комиссию по итогам подготовки и проведения выборов в единый день голосования 8 сентября 2013 года, организованный Избирательной комиссией Республики Хакасия. Указанное мероприятие проводилось в рамках реализации Комплекса мероприятий Избирательной комиссии Республики Хакасия по подготовке и проведению выборов Главы Республики Хакасия – Председателя Правительства Республики Хакасия, депутатов Верховного Совета Республики Хакасия шестого созыва, назначенных на 8 сентября 2013 года, с целью активизации деятельности и повышения эффективности работы участковых комиссий в период подготовки и проведения региональных выборов. Конкурсные материалы представлялись в форме отчетов участковых комиссий о проделанной работе в период подготовки и проведения выборов и оценивались по нескольким критериям, среди которых разнообразие и новизна форм работы и полное, правильное применение и соблюдение норм федерального и республиканского избирательного законодательства.

Издательская деятельность, подготовка тематических изданий

Подготовка и опубликование различных тематических изданий, учебно-методических пособий, сборников комментариев, монографий и прочее стала одной из базовых технологий информационно-разъяснительной деятельности среди всех участников избирательного процесса в ходе подготовки и проведения выборов в единый день голосования 8 сентября 2013 года. Работу в указанном направлении вел ряд избирательных комиссий субъектов Российской Федерации. Например, организаторы выборов в Иркутской области подготовили и опубликовали на своем официальном интернет-сайте «Комментарий к Закону «О выборах депутатов Законодательного Собрания Иркутской области». Представление данного материала на суд широкой публики состоялось в ходе тематической пресс-конференции. Над изданием, включающим почти 900 страниц, работал коллектив авторов, среди которых председатель Избирательной комиссии Иркутской области В.В. Игнатенко, сотрудники аппарата Избирательной комиссии и Института законодательства и правовой информации им. М.М. Сперанского.

Использование дистанционных форм информирования

Определенной новацией в сфере организации информационно-разъяснительной деятельности с использованием дистанционных форм можно считать Интернет-викторины по избирательному праву. Данной формой информирования граждан

Вопросы Интернет-викторины

1. На какой день может быть назначено голосование?

а) на день регистрации политической партии;
б) только на субботу или воскресенье;
в) только на воскресенье.

2. Студент-избиратель, обучающийся по очной форме обучения в университете г.Якутска и зарегистрированный в общежитии включаются в список избирателей:

а) по месту нахождения общежития (месту нахождения университета);
б) по месту нахождения библиотеки;
в) по месту нахождения квартиры родственников.

3. Гражданин Российской Федерации может быть избран народным депутатом Республики Саха (Якутия):

а) при поступлении в любое учебное заведение.
б) при достижении 27 лет;
в) при достижении на день голосования 21 года;

4. Депутаты Государственной Думы избираются:

а) вертикально по числу голосов, поданных за федеральные списки кандидатов в депутаты Государственной Думы;
б) горизонтально по числу голосов, поданных за федеральные списки кандидатов в депутаты Государственной Думы;
в) пропорционально по числу голосов, поданных за федеральные списки кандидатов в депутаты Государственной Думы.

5. Какое количество депутатов избирается в Государственную Думу?

а) 450 депутатов;
б) 1000 депутатов;
в) 250 депутатов.

Из вопросов Интернет-викторины (Республика Саха (Якутия)

в ходе подготовки и проведения выборов в единый день голосования 8 сентября 2013 года пользовалась, в частности, Центральная избирательная комиссия Республики Саха (Якутия). Посредством своего официального ресурса комиссия организовала проведение Интернет-викторины «Республика голосует», чьей целевой аудиторией стала республиканская молодежь в возрасте от 18 до 30 лет.

Положение об Интернет-викторине предусматривало, что основной целью указанного мероприятия является формирование у молодежи правовой и политической культуры в сфере избирательного права и избирательного процесса, знание положений республиканского избирательного законодательства, воспитание активной гражданской позиции, формирование личного отношения к выборам как к делу государственной важности, подготовка будущих избирателей. Участникам конкурса предлагалось ответить на 44 вопроса об особенностях избирательного законодательства и деятельности различных ветвей власти, организаторов выборов и политических партий в Российской Федерации и Республике Саха (Якутия).

Аналогичную Интернет-викторину «Да – выбор.ru!», приуроченную к выборам депутатов Парламента Чеченской Республики, посредством своего официального ресурса организовала территориальная избирательная комиссия Старопромысловского района города Грозного. В анкету викторины был включен 41 вопрос об особенностях избирательного законодательства и деятельности различных ветвей власти в Чеченской Республике.

Надо сказать, что использование в подготовке и проведении избирательных кампаний интернет-технологий, предусматривающих обратную связь с гражданами, позволяет организаторам выборов выявлять ряд тем, информирование по которым представляется наиболее существенным для понимания особенностей российского избирательного процесса, и вести по ним целенаправленную работу.

Новые технологии информационно-разъяснительной деятельности

Интерактивные технологии в процессе взаимодействия с различными категориями участников избирательного процесса получили применение в Республике Хакасия, где региональная избирательная комиссия организовала работу специализированной виртуальной группы в социальной сети «ВКонтакте», посвященной единому дню голосования 8 сентября 2013 года. Указанная группа получила название «Выборы в Хакасии» (http://vk.com/ik_rh) и яркий девиз «Оставь след в истории!».



Логотип группы «Выборы в Хакасии в социальной сети «ВКонтакте» (Республика Хакасия)

Посредством группы «Выборы в Хакасии» региональная комиссия информировала граждан об этапах избирательной кампании, публиковала фотоотчеты о прошедших мероприятиях, размещала слои и модули для поиска избирательного участка, организовывала интерактивные мини-опросы и мини-викторины. Интерфейс указанной группы также предоставлял возможности для интерактивного общения пользователей со специалистами из региональной избирательной комиссии и получения необходимой справочной и консультационной информации.

Активная работа по информированию избирателей с использованием сети Интернет велась и на уровне территориальных избирательных комиссий. В этом смысле примечателен опыт ТИК Ростовского района и города Переславля-Залесского Ярославской области по популяризации избирательного процесса среди молодежи путем освещения деятельности организаторов выборов в социальных сетях, на сайтах органов местного самоуправления и в районных средствах массовой информации.

Подводя итоги, отметим, что в рамках информирования граждан в период подготовки и проведения выборов в единый день голосования 8 сентября 2013 года избирательные комиссии субъектов Российской Федерации, а также нижестоящие комиссии использовали в основном традиционные формы. Интернет-технологии сравнительно редко получали полноценное применение в качестве ресурсов для работы с одной из основных целевых аудиторий избирательных комиссий – молодежью и будущими избирателями. Однако по масштабу проведения они охватывали все категории участников избирательного процесса.

Слабо использовался потенциал политологических и социологических исследований, позволяющих оценить состояние общественного мнения и одновременно с этим контролировать ход информационно-разъяснительной деятельности на той или иной территории, а также

общественных и экспертных дискуссий. За редким исключением организаторы выборов проводили «круглые столы» с представителями регионального экспертного сообщества, где обменивались мнениями по поводу законодательного регулирования избирательного процесса. Подобные мероприятия состоялись в Республике Бурятия, Республике Хакасия, Хабаровском крае и Ярославской области.

Организаторами выборов применялись различные формы информирования, способные заинтересовать всех участников избирательного процесса. Опыт использования новых технологий (в том числе электронных) заслуживает позитивной оценки, дальнейшего всестороннего анализа и расширения внедрения на практике, особенно в связи с повышающимися ролью и значением сети Интернет в жизни избирателей. Представляется важным активизировать работу организаторов выборов по апробации и применению новых форм информирования с целью привлечения внимания граждан к избирательной проблематике, повышения открытости деятельности избирательных комиссий и доверия к отечественному избирательному процессу в целом.

Глава 15.
Жалобы и обращения, поступившие в ходе избирательных кампаний. Избирательные споры

Обращения, поступившие в Центральную избирательную комиссию Российской Федерации

В период подготовки и проведения выборов в единый день голосования 8 сентября 2013 года в Центральную избирательную комиссию Российской Федерации поступило и было рассмотрено 974 обращения, содержащих сведения о нарушениях избирательного законодательства (для сравнения: на выборах в единый день голосования 14 октября 2012 года поступило 349 обращений). Доля обращений, сведения по которым подтвердились, увеличилась на 8 процентов от общего числа поступивших обращений и составила 187 обращений, или 19 процентов (на выборах 14 октября 2012 года – 37 обращений, или 11 %) (приложение 1 к главе 15).

Рост числа обращений закономерен, поскольку в 2013 году произошел переход к проведению единого дня голосования на выборах в субъектах Российской Федерации один раз в году, и, как следствие, почти в 1,5 раза (с 4,7 тысячи до 7 тысяч) возросло общее число избирательных кампаний по выборам, назначенным на единый день голосования 8 сентября 2013 года, по сравнению с аналогичным показателем в единый день голосования 14 октября 2012 года.

Обращения о нарушениях избирательного законодательства в ходе подготовки и проведения выборов 8 сентября 2013 года поступили в Центральную избирательную комиссию Российской Федерации от следующих заявителей:

от представителей политических партий – 270 обращений, подтвердилось – 70;

от кандидатов – 263, подтвердилось – 39;

от избирателей – 206, подтвердилось – 61;

от депутатов Государственной Думы Федерального Собрания Российской Федерации – 104, подтвердилось – 7;

от членов избирательных комиссий – 92, подтвердилось – 8;

от представителей государственных органов и органов местного самоуправления – 19, подтвердилось – 1;

от представителей общественных организаций, профсоюзов – 15, подтвердилось – 1;

от представителей средств массовой информации – 5, при этом в ходе проверки ни одно нарушение не нашло подтверждения.

В ходе избирательных кампаний по выборам в субъектах Российской Федерации в единый день голосования 8 сентября 2013 года обращения в Центральную избирательную комиссию Российской Федерации поступили из 67 регионов России. Из 13 субъектов Российской Федерации, на территории которых также проходили избирательные кампании по выборам 8 сентября 2013 года (Карачаево – Черкесская Республика, Республика Коми, Республика Марий Эл, Республика Мордовия, Чувашская Республика, Камчатский край, Калужская, Магаданская, Орловская, Томская области, Еврейская автономная область, Ненецкий и Чукотский автономные округа) обращений не поступило. Наибольшее число обращений – 188 – поступило из Москвы (подтвердилось 21), Московской области – 93 (11), Ростовской области – 76 (4) и Республики Башкортостан – 70 (3). В то же время из 18 регионов России поступило по 1–2 обращения, а по обращениям, поступившим из 27 субъектов Российской Федерации, заявленные факты нарушений избирательного законодательства в ходе рассмотрения не нашли подтверждения.

Кроме того, в Центральную избирательную комиссию Российской Федерации поступило 6 обращений о нарушении избирательного законодательства на территории 26 субъектов Российской Федерации, из них подтвердилось 2 (частично).

Все поступившие обращения рассматривались в соответствии с компетенцией избирательных комиссий, по ним в установленном законом порядке проводились проверки, в том числе с привлечением правоохранительных органов. По обращениям, сведения о нарушениях избирательного законодательства по которым подтвердились, приняты надлежащие меры реагирования.

Наибольшая часть обращений, поступивших в Центральную избирательную комиссию Российской Федерации, была посвящена вопросам



Тематика поступивших в Центральную избирательную комиссию Российской Федерации обращений о заявленных нарушениях избирательного законодательства в ходе избирательных кампаний в субъектах Российской Федерации

выдвижения и регистрации кандидатов, списков кандидатов, регистрации доверенных лиц и уполномоченных представителей – 277, из них подтвердилось 78 (см. рисунок на с. 418).

Основной массив указанной группы обращений составили жалобы на решения избирательных комиссий об отказе в регистрации, заверении списков, об исключении из списка кандидатов – поступило 209 жалоб, из них подтвердилось 76 (наибольшее число подтвержденных обращений) (приложение 8 к главе 15).

Все они были рассмотрены в основном в системе избирательных комиссий – 143 жалобы, из них 65 жалоб удовлетворено, в том числе 18 жалоб – в ходе рассмотрения на заседаниях Центральной избирательной комиссии Российской Федерации, незаконные решения избирательных комиссий отменены, пассивное избирательное право кандидатов восстановлено.

Правом на обжалование в судебном порядке решений избирательных комиссий об отказе в регистрации воспользовались заявители по 66 жалобам, поданным в Центральную избирательную комиссию Российской Федерации, по 11 из них вынесены судебные решения об удовлетворении требований заявителей.

Необходимо отметить, что рост жалоб, связанных с выдвижением и регистрацией, обусловлен тем, что в избирательных кампаниях в массовом порядке приняли участие политические партии, образованные в 2012–2013 гг., не имевшие опыта участия в избирательных кампаниях и допустившие в связи с этим нарушения законодательства о выборах и о политических партиях при выдвижении кандидатов, списков кандидатов.

На заседаниях Центральной избирательной комиссии Российской Федерации в порядке, установленном пунктами 6, 7 статьи 75 Федерального закона «Об основных гарантиях избирательных прав и права на участие в референдуме граждан Российской Федерации», были рассмотрены 32 жалобы на решения избирательных комиссий субъектов Российской Федерации (Избирательной комиссии Республики Дагестан, Центральной избирательной комиссии Республики Северная Осетия – Алания, Избирательной комиссии Республики Хакасия, Избирательной комиссии Красноярского края, Избирательной комиссии Приморского края, Избирательной комиссии Архангельской области, Избирательной комиссии Астраханской области, Избирательной комиссии Владимирской области, Избирательной комиссии Кемеровской области, Избирательной комиссии Московской области, Избирательной комиссии Новосибирской области, Избирательной комиссии Рязанской области, Избирательной комиссии Ярославской области, Московской городской избирательной комиссии), из которых 14 жалоб были связаны с выборами органов государственной власти субъектов Российской Федерации и 18 жалоб – с муниципальными выборами.

При этом было рассмотрено 29 жалоб на решения избирательных комиссий об отказе в регистрации, заверении списков, об исключении из списков кандидатов, из них удовлетворено 18 жалоб (для сравнения: на выборах 14 октября 2012 года – 4 жалобы об отказе в регистрации, из них 2 удовлетворены).

Кроме того, заявителями оспаривались нарушения при проведении предвыборной агитации – 1 жалоба, при формировании резерва составов участковых комиссий – 1 жалоба, при установлении итогов голосования, определении результатов выборов – 1 жалоба.

Из рассмотренных обращений можно выделить жалобу С.В. Маслова на решение избирательной комиссии Можайского муниципального района от 30 июля 2013 года № 595/51 об отказе ему в регистрации кандидатом на должность главы Можайского муниципального района и решение Избирательной комиссии Московской области от 8 августа 2013 года № 122/1750-5, которым решение избирательной комиссии муниципального района оставлено без изменения. Основанием для отказа в регистрации послужило непредставление в установленный законом срок полного пакета документов, необходимых для регистрации кандидатом на должность главы Можайского муниципального района.

Вместе с тем избирательная комиссия Можайского муниципального района, известив С.В. Маслова о выявлении неполноты сведений и недостатках в представленных документах, не уведомила заявителя об отсутствии первого финансового отчета, что не соответствует правовой позиции Конституционного Суда Российской Федерации, выраженной в его определении от 1 июня 2010 года № 784-О-О.

При этом необходимо отметить, что в случае надлежащего извещения 27 июля 2013 года о непредставлении документа кандидат на должность главы Можайского муниципального района С.В. Маслов имел бы возможность представить первый финансовый отчет в установленный зако-

ном срок. Несоблюдение избирательной комиссией Можайского муниципального района предусмотренной законом процедуры лишило С.В. Маслова возможности устранить указанные недостатки, что существенно нарушило его избирательные права.

На основании изложенного Центральная избирательная комиссия Российской Федерации удовлетворила жалобу С.В. Маслова, отменила решения Избирательной комиссии Московской области от 8 августа 2013 года № 122/1750-5 и избирательной комиссии Можайского муниципального района от 30 июля 2013 года № 595/51. Решением Избирательной комиссии Московской области от 26 августа 2013 года № 129/1847-5 С.В. Маслов был зарегистрирован кандидатом на должность главы Можайского муниципального района и принял участие в выборах.

На втором месте по количеству поступивших в Центральную избирательную комиссию Российской Федерации обращений расположились жалобы на неправомерные (по мнению заявителя) действия при подготовке и проведении голосования, подсчете голосов – 204 (подтвердилась 21).

Жалобы в основном касались нарушений при реализации полномочий членами избирательных комиссий с правом совещательного голоса, наблюдателями, представителями СМИ (39), недостатков при регистрации избирателей, составлении списков избирателей (28), нарушений, допущенных при голосовании вне помещения для голосования либо связанных с доставкой избирателей к помещениям для голосования (26), нарушений при подсчете голосов и составлении протоколов об итогах голосования, выдаче копий протоколов об итогах голосования (25), невыдачи открепительных удостоверений (18), а также иных недостатков.

Жалобы на неправомерные (по мнению заявителя) решения, действия (бездействие) избирательных комиссий и их должностных лиц – на третьем месте. По данным вопросам поступили 182 жалобы (подтвердились 64).

Из них в 113 обращениях заявители жаловались на неправомерные, по их мнению, решения или действия (бездействие) территориальных, окружных избирательных комиссий, избирательных комиссий муниципальных образований; большая часть жалоб была связана с информационными, техническими и организационными недостатками в работе комиссий, а также неполучением ответов или неудовлетворенностью заявителей ответами на их предыдущие обращения.

В ходе проверки подтвердились 53 жалобы, в том числе 46 жалоб на незаконную деятельность территориальной избирательной комиссии Кировского района Волгограда, на которую были возложены полномочия избирательной комиссии муниципального образования, по оформлению и выдаче открепительных удостоверений для голосования на выборах депутатов Волгоградской городской Думы пятого созыва. Сведения, изложенные в указанных жалобах, были предметом рассмотрения на заседании Центральной избирательной комиссии Российской Федерации, в результате которого установлены нарушения сроков, порядка изготовления, выдачи, передачи избирательным комиссиям и учета открепительных удостоверений, в связи с чем было поручено Избирательной комиссии Волгоградской области рассмотреть вопрос о признании недействительными 22 000 открепительных удостоверений. Постановлениями указанной комиссии открепительные удостоверения были признаны недействительными, а полномочия председателя территориальной избирательной комиссии Кировского района Волгограда О.М. Серенко прекращены.

Кроме того, частично подтвердилось 7 жалоб на ненадлежащую организацию работы территориальных избирательных комиссий города Москвы (2), Ростовской области (2), Ставропольского края (1), Московской (1) и Сахалинской (1) областей.

Так, подтвердилась жалоба, поступившая от депутата Государственной Думы Федерального Собрания Российской Федерации шестого созыва В.Ф. Рашкина, с просьбой предпринять меры реагирования к территориальной избирательной комиссии района Восточное Измайлово города Москвы, которая, нарушив принцип гласности, удалила с заседания доверенное лицо кандидата на должность Мэра Москвы.

Жалоба рассматривалась совместно с Московской городской избирательной комиссией, председателю и заместителю территориальной избирательной комиссии района Восточное Измайлово было строго указано на необходимость неукоснительно соблюдать нормы законодательства и недопустимость отказа доверенным лицам зарегистрированных кандидатов и иным лицам, указанным в Федеральном законе «Об основных гарантиях избирательных прав и права на участие в референдуме граждан Россий-

ской Федерации», присутствовать на всех заседаниях избирательной комиссии.

Также подтвердилась жалоба избирателя об отсутствии информации о выборах, о месте голосования и уведомления о переносе избирательного участка для голосования на выборах Мэра Москвы. Обращение было направлено в Московскую городскую избирательную комиссию для рассмотрения и ответа заявителю. При проверке информации, указанной в обращении, территориальной избирательной комиссии рекомендовано внимательнее проводить информирование избирателей о местах голосования. Автору обращения принесены письменные извинения.

Или, к примеру, частично подтвердилась жалоба на бездействие территориальной избирательной комиссии города Ессентуки Ставропольского края, выразившееся в ненадлежащем рассмотрении поступающих в комиссию обращений и в несвоевременном опубликовании и размещении на сайте информации о принимаемых комиссией постановлениях.

Жалоба рассмотрена по существу на заседании Избирательной комиссии Ставропольского края, по результатам рассмотрения принято постановление, в котором территориальной избирательной комиссии города Ессентуки указано на недопустимость нарушения требований избирательного законодательства в части информирования избирателей, а также рекомендовано рассмотреть вопрос о распределении обязанностей по направлениям деятельности комиссии между членами территориальной избирательной комиссии города Ессентуки с правом решающего голоса.

В части информации о ненадлежащем рассмотрении комиссией обращений установлено, что все поступившие в территориальную избирательную комиссию города Ессентуки обращения рассматриваются в пределах компетенции комиссии по существу, в рамках срока, предусмотренного Федеральным законом «Об основных гарантиях избирательных прав и права на участие в референдуме граждан Российской Федерации».

Жалобы на неправомерные (по мнению заявителей) решения или действия (бездействие) избирательных комиссий субъектов Российской Федерации содержались в 52 обращениях, большую часть из них также составили жалобы на ненадлежащую работу избирательных комиссий, из них подтвердилось 11 жалоб.

Так, подтвердились 3 жалобы заявителя в связи с формальностью ответа, данного Московской городской избирательной комиссией, и непринятия ею мер реагирования для включения заявителя в регистр избирателей по адресу его регистрации для голосования на выборах Мэра Москвы. Московской городской избирательной комиссией совместно с Управлением Федеральной миграционной службы по городу Москве проведена проверка и установлено, что заявитель зарегистрирован по адресу, указанному в обращении, в связи с чем сведения для корректировки территориального фрагмента базы данных ГАС «Выборы» направлены в управу Красносельского района города Москвы.

Кроме того, подтвердились 2 жалобы, поступившие от представителя Регионального отделения во Владимирской области Политической партии «Гражданская Платформа», на ошибку, допущенную Избирательной комиссией Владимирской области при изготовлении избирательных бюллетеней по выборам депутатов Законодательного Собрания Владимирской области шестого созыва, а именно, неправильное изображение логотипа Политической партии «Гражданская Платформа». Жалоба рассмотрена на заседании Избирательной комиссии Владимирской области, принято постановление «О создании рабочей группы по проведению служебной проверки». По итогам проверки установлено, что искажение эмблемы произошло в информационном центре Избирательной комиссии Владимирской области на этапе ввода в ГАС «Выборы» графической информации, представленной избирательным объединением, умысла в действиях сотрудников аппарата избирательной комиссии не выявлено. Информация Рабочей группы была заслушана на заседании Избирательной комиссии Владимирской области и принята к сведению. Избирательным комиссиям рекомендовано при проведении выборов различного уровня более внимательно относиться ко всем документам, поступающим в комиссии, согласовывать с участниками избирательного процесса не только текстовую информацию, но и графическую, в том числе цвет символики избирательного объединения, который может быть искажен при наложении графического изображения на цветовую подложку, используемую в качестве фона в информационном материале.

В пяти случаях заявители обращались с жалобами на неправомерные, по их мнению, действия (бездействие) Центральной избирательной

комиссии Российской Федерации: в связи с неполадками в работе официального сайта Комиссии, отсутствием на нем информации о выборах, а также с неполучением ответов на предыдущие обращения заявителей. В ходе рассмотрения ни одно обращение не нашло подтверждения.

Что касается содержания иных обращений, поступивших в Центральную избирательную комиссию Российской Федерации в период подготовки и проведения выборов 8 сентября 2013 года, то они распределились следующим образом:

• 122 обращения были связаны с проведением предвыборной агитации (подтвердилось 14);

• 109 обращений содержали сведения о фальсификации (по мнению заявителей) итогов голосования, результатов выборов (подтвердилось 5);

• 38 обращений касались нарушений, связанных с использованием преимуществ должностного (служебного) положения (в том числе правоохранительными органами) (подтвердилось 4);

• 33 обращения были по вопросам образования избирательных участков, формирования избирательных комиссий, назначения и освобождения членов избирательных комиссий (подтвердилось 1);

• 7 обращений затрагивали вопросы, не входящие в компетенцию избирательных комиссий. Эти обращения были перенаправлены в компетентные органы для рассмотрения по существу и ответа заявителю (ни одно не подтвердилось);

• 2 обращения касались вопросов назначения выборов (ни одно не подтвердилось) (приложение 8 к главе 15).

Жалобы и обращения, поступившие в избирательные комиссии субъектов Российской Федерации

По информации, представленной избирательными комиссиями субъектов Российской Федерации, где 8 сентября 2013 года проводились выборы высших должностных лиц (руководителей высших исполнительных органов государственной власти) и законодательных (представительных) органов государственной власти субъектов Российской Федерации, избирательными комиссиями субъектов Российской Федерации было рассмотрено 1274 обращения о нарушении избирательного законодательства, из них факты нарушений подтвердились по 217 обращениям, что составляет 17 процентов:

• по выборам высших должностных лиц (руководителей высших исполнительных органов государственной власти) субъектов Российской Федерации – 286 обращений, или 22 процента от всех поступивших обращений, из них подтвердились 43, или 3 процента от всех поступивших обращений (приложение 2 к главе 15);

• по выборам депутатов законодательных (представительных) органов государственной власти субъектов Российской Федерации (обращений по выборам Парламента Чеченской Республики в избирательные комиссии не поступало) – 988 обращений, или 78 процентов от всех поступивших обращений, из них подтвердились 174, или 14 процентов (приложение 3 к главе 15).

Наибольшее количество обращений поступило в Московскую городскую избирательную комиссию – 199 обращений, или 16 процентов от общего числа обращений, свыше 100 обращений поступило в Центральную избирательную комиссию Республики Башкортостан, Центральную избирательную комиссию Республики Саха (Якутия), Избирательную комиссию Ульяновской области и Избирательную комиссию Республики Бурятия.

Наибольшее количество обращений, содержащих сведения о нарушениях избирательного законодательства, которые подтвердились по итогам их рассмотрения, поступило в Избирательную комиссию Ульяновской области – из 122 обращений нарушения избирательного законодательства подтвердились по 42 обращениям, что составляет 34 процента (в основном жалобы были связаны с нарушениями порядка проведения предвыборной агитации на выборах депутатов Законодательного Собрания Ульяновской области).

Анализ содержания обращений, поступивших в избирательные комиссии субъектов Российской Федерации, показывает, что 575 обращений (почти половина) было связано с вопросами проведения агитационных мероприятий, из них подтвердились 174 (наибольшее число подтвержденных обращений). Наибольшее количество обращений, связанных с вопросами проведения агитационных мероприятий, поступило в ходе избирательных кампаний по выборам депутатов законодательных (представительных) органов государственной власти субъектов Российской Федерации – 482, или 84 процента от общего числа обращений по вопросам проведения агитационных мероприятий.

Треть данных обращений (185) пришлась на Ульяновскую область (98) и Республику Бурятия (87) и касалась соответственно выборов депутатов Законодательного Собрания Ульяновской области и Народного Хурала Республики Бурятия.

Кроме того, в анализируемый период проходили избирательные кампании по выборам органов местного самоуправления административных центров 17 субъектов Российской Федерации, в ходе которых в избирательные комиссии соответствующих субъектов Российской Федерации и в комиссии, организующие указанные выборы, поступило 937 обращений, из них факты нарушений подтвердились по 179 обращениям, что составляет 19 процентов (приложение 4 к главе 15):

• по выборам депутатов представительных органов муниципальных образований – административных центров субъектов Российской Федерации – 817 обращений, или 87 процентов, из них подтвердилось 143, или 15 процентов;

• по выборам глав муниципальных образований – административных центров субъектов Российской Федерации – 120 обращений, из них подтвердилось 36, или 4 процента.

Наибольшая часть обращений – 279, или 30 процентов, поступила в связи с выборами депутатов Рязанской городской Думы нового созыва (в основном они касались нарушения порядка проведения предвыборной агитации (140), факты подтвердились по 33 обращениям.

Анализ содержания обращений, поступивших в избирательные комиссии субъектов Российской Федерации и избирательные комиссии, организующие соответствующие выборы, показывает, что наибольшее число обращений – 420, или 45 процентов, было связано с вопросами проведения агитационных мероприятий, из них подтвердилось 113 (наибольшее число подтвержденных обращений).

Значительное число обращений поступило о нарушениях порядка голосования и подсчета голосов избирателей, определения результатов выборов – 158 обращений, вместе с тем сведения о нарушениях избирательного законодательства подтвердились только по семи обращениям.

Что же касается обжалования решений избирательных комиссий о регистрации либо об отказе в регистрации кандидатов, списков кандидатов, то таких жалоб поступило 54, или 6 процентов, из них подтвердилось 10, или 5 процентов.

Избирательные споры

По информации, представленной избирательными комиссиями субъектов Российской Федерации, в ходе подготовки и проведения выборов в единый день голосования 8 сентября 2013 года судами общей юрисдикции было рассмотрено 565 дел, из которых удовлетворено 123, или 22 процента (в том числе удовлетворено 111 заявлений об обжаловании решений избирательных комиссий по вопросам выдвижения и регистрации кандидатов, списков кандидатов).

Судами общей юрисдикции рассмотрено:

1) в ходе выборов высших должностных лиц (руководителей высших исполнительных органов государственной власти) субъектов Российской Федерации – 16 дел (приложение 5 к главе 15), из них:

• 11 дел о признании незаконными и подлежащими отмене решений избирательных комиссий субъектов Российской Федерации об отказе в регистрации кандидатов и о регистрации кандидатов, в том числе:

9 дел по заявлению кандидата на должность Губернатора Забайкальского края А.Г. Кошелева об обжаловании постановления Избирательной комиссии Забайкальского края об отказе ему в регистрации и по заявлениям кандидатов на должность Мэра Москвы об обжаловании решений Московской городской избирательной комиссии об отказе им в регистрации оставлены без удовлетворения,

2 дела по заявлению У.А. Баратова об отмене решения Избирательной комиссии Московской области о регистрации Г.В. Гудкова кандидатом на должность Губернатора Московской области и по заявлению кандидата на должность Мэра Москвы А.А. Навального об обжаловании решения Московской городской избирательной комиссии о регистрации кандидата на должность Мэра Москвы С.С. Собянина оставлены без удовлетворения.

Кроме того, судами общей юрисдикции в ходе выборов высших должностных лиц (руководителей высших исполнительных органов государственной власти) субъектов Российской Федерации рассмотрено:

• 3 дела – об обжаловании формы избирательного бюллетеня для голосования на выборах Губернатора Московской области и Мэра Москвы. Все заявления оставлены без удовлетворения,

• 1 дело – о включении заявителя в список избирателей по выборам Губернатора Московской области. Оставлено без удовлетворения,

• 1 дело – по заявлению кандидата на должность Мэра Москвы А.А. Навального о признании недействительными результатов выборов Мэра Москвы. Также оставлено без удовлетворения;

2) в ходе выборов депутатов законодательных (представительных) органов государственной власти субъектов Российской Федерации – 375 дел, из которых удовлетворено 86 (приложение 6 к главе 15).

Необходимо отметить, что большая часть избирательных споров (84) рассмотрена судами при подготовке и проведении выборов депутатов Народного Хурала Республики Бурятия пятого созыва, из них 73 дела об обжаловании решений Избирательной комиссии Республики Бурятия и окружных избирательных комиссий об отказе в регистрации и о регистрации кандидатов (удовлетворено 12);

3) в ходе выборов в органы местного самоуправления муниципальных образований – административных центров субъектов Российской Федерации – 174 дела, из которых удовлетворено 37 (приложение 7 к главе 15).

Абсолютное большинство рассмотренных и удовлетворенных по итогам рассмотрения гражданских дел было связано с оспариванием решений избирательных комиссий по вопросам выдвижения и регистрации кандидатов (списков кандидатов) – 483 дела, или 85 процентов от общего числа рассмотренных судами избирательных споров, из них удовлетворено 111 заявлений.

По имеющейся в Центральной избирательной комиссии Российской Федерации информации, в Верховном Суде Российской Федерации в ходе избирательных кампаний по выборам 8 сентября 2013 года было рассмотрено 172 дела о защите избирательных прав граждан, из которых в 15 случаях решение суда первой инстанции было отменено, а 157 решений оставлено без изменения (по состоянию на 16 октября 2013 года).

По тематике рассмотренные Верховным Судом Российской Федерации дела распределились следующим образом:

• о нарушениях в ходе проведения предвыборной агитации – 24 дела;

• об оспаривании формы избирательного бюллетеня – 3 дела;

• об оспаривании решений комиссии об отказе в регистрации, заверении списков, исключении из списков, отмене регистрации, аннулировании регистрации кандидатов и по другим избирательным спорам – 145 дел.

Приложение 1 к главе 15

Сведения о поступивших в Центральную избирательную комиссию Российской Федерации обращениях о заявленных нарушениях избирательного законодательства в ходе избирательных кампаний в субъектах Российской Федерации

№ п/п	Субъект Российской Федерации	Количество обращений		В том числе обращений, поступивших															
		всего	подтвердилось	от избирателей		от кандидатов		от депутатов Государственной Думы, членов Совета Федерации		от членов избирательных комиссий		от представителей политических партий		от представителей государственных органов, органов местного самоуправления		от представителей общественных организаций, профсоюзов		от представителей СМИ	
				всего	подтвердилось	всего	подтвердилось	всего	подтвердилось	всего	подтвердилось	всего	подтвердилось	всего	подтвердилось	всего	подтвердилось	всего	подтвердилось
1	Республика Адыгея (Адыгея)	2	1	1	0	–	–	–	–	–	–	1	1	–	–	–	–	–	–
2	Республика Алтай	3	0	–	–	3	0	–	–	–	–	–	–	–	–	–	–	–	–
3	Республика Башкортостан	70	3	18	0	16	0	–	–	1	0	33	3	–	–	2	0	–	–
4	Республика Бурятия	4	0	–	–	1	0	–	–	–	–	1	0	–	–	–	–	2	0
5	Республика Дагестан	11	5	–	–	3	0	–	–	–	–	7	5	–	–	1	0	–	–
6	Республика Калмыкия	14	1	–	–	2	0	–	–	2	0	10	1	–	–	–	–	–	–
7	Республика Карелия	7	0	3	0	1	0	–	–	–	–	3	0	–	–	–	–	–	–
8	Республика Саха (Якутия)	10	2	2	0	5	1	–	–	2	1	1	0	–	–	–	–	–	–
9	Республика Северная Осетия – Алания	2	2	–	–	–	–	–	–	–	–	2	2	–	–	–	–	–	–
10	Республика Татарстан (Татарстан)	2	0	–	–	1	0	–	–	–	–	–	–	–	–	–	–	1	0
11	Республика Тыва	1	0	–	–	–	–	–	–	–	–	1	0	–	–	–	–	–	–
12	Удмуртская Республика	1	0	–	–	–	–	–	–	–	–	–	–	1	0	–	–	–	–

№ п/п	Субъект Российской Федерации	Количество обращений		В том числе обращений, поступивших															
		всего	подтвердилось	от избирателей		от кандидатов		от депутатов Государственной Думы, членов Совета Федерации		от членов избирательных комиссий		от представителей политических партий		от представителей государственных органов, органов местного самоуправления		от представителей общественных организаций, профсоюзов		от представителей СМИ	
				всего	подтвердилось	всего	подтвердилось	всего	подтвердилось	всего	подтвердилось	всего	подтвердилось	всего	подтвердилось	всего	подтвердилось	всего	подтвердилось
13	Республика Хакасия	32	11	–	–	17	0	–	–	–	–	15	11	–	–	–	–	–	–
14	Чеченская Республика	1	0	–	–	–	–	1	0	–	–	–	–	–	–	–	–	–	–
15	Алтайский край	1	0	–	–	–	–	–	–	–	–	1	0	–	–	–	–	–	–
16	Забайкальский край	4	2	–	–	2	0	–	–	–	–	2	2	–	–	–	–	–	–
17	Краснодарский край	5	1	1	0	1	1	1	0	1	0	1	0	–	–	–	–	–	–
18	Красноярский край	22	10	2	2	17	8	–	–	–	–	2	0	1	0	–	–	–	–
19	Пермский край	11	1	2	0	1	1	–	–	2	0	6	0	–	–	–	–	–	–
20	Приморский край	9	2	1	0	6	1	–	–	–	–	2	1	–	–	–	–	–	–
21	Ставропольский край	2	1	–	–	2	1	–	–	–	–	–	–	–	–	–	–	–	–
22	Хабаровский край	4	0	1	0	1	0	–	–	–	–	2	0	–	–	–	–	–	–
23	Амурская область	1	0	–	–	1	0	–	–	–	–	–	–	–	–	–	–	–	–
24	Архангельская область	19	2	3	1	8	1	1	0	1	0	5	0	1	0	–	–	–	–
25	Астраханская область	6	3	–	–	4	2	–	–	–	–	2	1	–	–	–	–	–	–
26	Белгородская область	3	0	1	0	1	0	–	–	1	0	–	–	–	–	–	–	–	–
27	Брянская область	3	0	–	–	1	0	–	–	–	–	2	0	–	–	–	–	–	–
28	Владимирская область	22	9	–	–	6	2	–	–	–	–	16	7	–	–	–	–	–	–
29	Волгоградская область	59	46	43	40	4	1	1	0	1	1	10	4	–	–	–	–	–	–

30	Вологодская область	6	0	2	0	2	0	–	–	1	0	–	–	–	–	1	0	–	–
31	Воронежская область	14	1	3	0	4	0	1	0	–	–	4	0	1	1	1	0	–	–
32	Ивановская область	3	0	1	0	1	0	–	–	–	–	1	0	–	–	–	–	–	–
33	Иркутская область	10	0	–	–	5	0	1	0	1	0	1	0	–	–	2	0	–	–
34	Калининградская область	14	0	4	0	3	0	2	0	–	–	5	0	–	–	–	–	–	–
35	Кемеровская область	29	4	4	0	4	1	–	–	–	–	21	3	–	–	–	–	–	–
36	Кировская область	1	0	–	–	–	–	–	–	–	–	1	0	–	–	–	–	–	–
37	Костромская область	1	0	1	0	–	–	–	–	–	–	–	–	–	–	–	–	–	–
38	Курганская область	2	1	–	–	–	–	–	–	–	–	2	1	–	–	–	–	–	–
39	Курская область	5	1	1	0	3	1	–	–	–	–	–	–	1	0	–	–	–	–
40	Ленинградская область	6	2	–	–	4	1	–	–	–	–	2	1	–	–	–	–	–	–
41	Липецкая область	4	0	2	0	1	0	–	–	–	–	1	0	–	–	–	–	–	–
42	Московская область	93	11	21	1	38	3	–	–	7	1	17	6	8	0	2	0	–	–
43	Мурманская область	17	3	6	0	4	1	–	–	–	–	6	2	1	0	–	–	–	–
44	Нижегородская область	5	1	1	0	–	–	–	–	–	–	4	1	–	–	–	–	–	–
45	Новгородская область	2	1	–	–	–	–	–	–	–	–	2	1	–	–	–	–	–	–
46	Новосибирская область	6	3	1	0	5	3	–	–	–	–	–	–	–	–	–	–	–	–
47	Омская область	2	1	1	1	–	–	1	0	–	–	–	–	–	–	–	–	–	–
48	Оренбургская область	7	0	–	–	4	0	–	–	–	–	3	0	–	–	–	–	–	–
49	Пензенская область	3	0	–	–	–	–	–	–	3	0	–	–	–	–	–	–	–	–
50	Псковская область	1	0	–	–	–	–	–	–	1	0	–	–	–	–	–	–	–	–
51	Ростовская область	76	4	5	1	7	0	–	–	55	3	7	0	–	–	2	0	–	–
52	Рязанская область	28	4	2	0	10	3	–	–	–	–	15	1	–	–	–	–	1	0
53	Самарская область	17	12	–	–	5	3	–	–	–	–	12	9	–	–	–	–	–	–
54	Саратовская область	13	1	–	–	4	0	–	–	–	–	9	1	–	–	–	–	–	–
55	Сахалинская область	11	1	–	–	7	1	–	–	–	–	1	0	2	0	–	–	1	0
56	Свердловская область	12	1	7	1	2	0	–	–	–	–	3	0	–	–	–	–	–	–
57	Смоленская область	7	1	2	0	–	–	–	–	1	0	4	1	–	–	–	–	–	–
58	Тамбовская область	3	0	1	0	2	0	–	–	–	–	–	–	–	–	–	–	–	–
59	Тверская область	10	0	2	0	8	0	–	–	–	–	–	–	–	–	–	–	–	–

№ п/п	Субъект Российской Федерации	Количество обращений		В том числе обращений, поступивших															
		всего	подтвердилось	от избирателей		от кандидатов		от депутатов Государственной Думы, членов Совета Федерации		от членов избирательных комиссий		от представителей политических партий		от представителей государственных органов, органов местного самоуправления		от представителей общественных организаций, профсоюзов		от представителей СМИ	
				всего	подтвердилось	всего	подтвердилось	всего	подтвердилось	всего	подтвердилось	всего	подтвердилось	всего	подтвердилось	всего	подтвердилось	всего	подтвердилось
60	Тульская область	6	1	1	0	2	0	–	–	–	–	3	1	–	–	–	–	–	–
61	Тюменская область	4	1	–	–	–	–	–	–	–	–	4	1	–	–	–	–	–	–
62	Ульяновская область	1	0	–	–	–	–	–	–	–	–	–	–	–	–	1	0	–	–
63	Челябинская область	1	0	–	–	–	–	–	–	–	–	1	0	–	–	–	–	–	–
64	Ярославская область	20	6	–	–	9	3	5	3	–	–	6	0	–	–	–	–	–	–
65	Город Москва	188	21	60	14	19	0	87	3	11	1	6	2	2	0	3	1	–	–
66	Ханты-Мансийский автономный округ – Югра	7	1	–	–	6	1	–	–	–	–	1	0	–	–	–	–	–	–
67	Ямало-Ненецкий автономный округ	2	0	–	–	–	–	–	–	–	–	2	0	–	–	–	–	–	–
Российская Федерация в целом или несколько субъектов		6	2	–	–	–	–	3	1	1	1	1	0	1	0	–	–	–	–
Итого		**974**	**187**	**206**	**61**	**263**	**39**	**104**	**7**	**92**	**8**	**270**	**70**	**19**	**1**	**15**	**1**	**5**	**0**

Приложение 2 к главе 15

Сведения о поступивших в избирательные комиссии субъектов Российской Федерации обращениях о нарушениях избирательного законодательства при подготовке и проведении выборов высших должностных лиц (руководителей высших исполнительных органов государственной власти) субъектов Российской Федерации

По состоянию на 17 сентября 2013 года

№ п/п	Субъект Российской Федерации	Поступило обращений		Существо обращения*																					
				о нарушениях в списках избирателей		о нарушениях порядка формирования избирательных комиссий		о нарушениях прав избирательных объединений, кандидатов, в том числе						о нарушениях порядка формирования и использования средств избирательных фондов		о нарушениях порядка проведения предвыборной агитации		по фактам подкупа избирателей		о нарушениях, связанных с использованием преимуществ должностного (служебного) положения		о нарушениях порядка голосования и подсчета голосов избирателей (включая воспрепятствование наблюдению за их проведением), определения результатов выборов		о незаконных решениях, действиях (бездействии) избирательных комиссий по иным вопросам		об иных нарушениях избирательного законодательства	
								при выдвижении		в ходе регистрации		в связи с воспрепятствованием проведению предвыборной агитации													
		всего	подтвердилось	всего	подтвердилось	всего	подтвердилось	всего	подтвердилось	всего	подтвердилось	всего	подтвердилось	всего	подтвердилось	всего	подтвердилось	всего	подтвердилось	всего	подтвердилось	всего	подтвердилось	всего	подтвердилось	всего	подтвердилось
1	Республика Хакасия	20	6	–	–	–	–	–	–	4	0	–	–	–	–	13	6	–	–	2	–	–	–	–	–	1	0
2	Забайкальский край	9	2	–	–	–	–	4	1	–	–	–	–	–	–	4	1	1	0	–	–	–	–	–	–	–	–
3	Хабаровский край	3	0	–	–	–	–	–	–	–	–	–	–	–	–	–	–	1	0	1	0	1	0	–	–	–	–
4	Владимирская область	15	0	–	–	–	–	–	–	–	–	–	–	–	–	14	0	–	–	–	–	–	–	–	–	1	0
5	Магаданская область	2	1	–	–	–	–	–	–	–	–	–	–	–	–	2	1	–	–	–	–	–	–	–	–	–	–
6	Московская область	36	1	7	1	–	–	–	–	3	0	–	–	–	–	16	8	–	–	–	–	1	0	3	0	6	0
7	Город Москва	199	25	11	2	–	–	2	0	1	0	2	2	1	0	58	18	2	0	9	0	75	0	35	3	3	0
8	Чукотский автономный округ	1	0	–	–	–	–	–	–	–	–	–	–	–	–	–	–	–	–	–	–	–	–	–	–	1	0
Итого		**286**	**43**	**18**	**3**	**0**	**0**	**6**	**1**	**8**	**0**	**2**	**2**	**1**	**0**	**93**	**34**	**4**	**0**	**12**	**0**	**77**	**0**	**39**	**3**	**12**	**0**

* Если обращение касается нескольких нарушений, указано основное нарушение или нарушение, которое в процессе проверки подтвердилось.

Приложение 3 к главе 15

Сведения о поступивших в избирательные комиссии субъектов Российской Федерации обращениях о нарушениях избирательного законодательства при подготовке и проведении выборов депутатов законодательных (представительных) органов государственной власти субъектов Российской Федерации

По состоянию на 17 сентября 2013 года

№ п/п	Субъект Российской Федерации	Поступило обращений		Существо обращения*																							
				о нарушениях в списках избирателей		о нарушениях порядка формирования избирательных комиссий		о нарушениях прав избирательных объединений, кандидатов, в том числе						о нарушениях порядка формирования и использования средств избирательных фондов		о нарушениях порядка проведения предвыборной агитации		по фактам подкупа избирателей		о нарушениях, связанных с использованием преимуществ должностного (служебного) положения		о нарушениях порядка голосования и подсчета голосов избирателей (включая воспрепятствование наблюдению за их проведением), определения результатов выборов		о незаконных решениях, действиях (бездействии) избирательных комиссий по иным вопросам		об иных нарушениях избирательного законодательства	
								при выдвижении		в ходе регистрации		в связи с воспрепятствованием проведению предвыборной агитации															
		всего	подтвердилось	всего	подтвердилось	всего	подтвердилось	всего	подтвердилось	всего	подтвердилось	всего	подтвердилось	всего	подтвердилось	всего	подтвердилось	всего	подтвердилось	всего	подтвердилось	всего	подтвердилось	всего	подтвердилось	всего	подтвердилось
1	Республика Башкортостан	144	7	–	–	–	–	4	0	–	–	5	0	2	0	39	5	–	–	8	0	42	0	20	2	24	0
2	Республика Бурятия	107	22	–	–	–	–	–	–	4	1	–	–	–	–	87	17	–	–	–	–	–	–	16	4	–	–
3	Республика Калмыкия	40	5	–	–	–	–	–	–	–	–	–	–	–	–	19	5	–	–	–	–	8	0	13	0	–	–
4	Республика Саха (Якутия)	139	14	–	–	–	–	–	–	–	–	–	–	–	–	24	13	–	–	–	–	–	–	1	1	114	0
5	Республика Хакасия	18	3	1	0	–	–	2	0	2	0	–	–	–	–	10	1	–	–	–	–	1	0	2	2	–	–
6	Забайкальский край	24	8	–	–	–	–	5	1	3	1	–	–	–	–	13	6	2	0	–	–	–	–	–	–	1	0
7	Архангельская область	34	15	–	–	–	–	2	0	1	1	2	1	–	–	26	13	2	0	–	–	–	–	1	0	–	–

8	Владимирская область	55	5	–	–	–	–	2	0	6	3	1	0	1	0	35	0	–	–	–	–	–	–	1	0	9	2
9	Ивановская область	8	6	–	–	–	–	–	–	1	0	–	–	–	–	6	5	–	–	–	–	–	–	1	1	–	–
10	Иркутская область	49	21	–	–	–	–	1	0	–	–	4	1	–	–	29	17	3	0	–	–	1	0	3	1	8	2
11	Кемеровская область	78	6	8	0	–	–	1	0	–	–	3	2	–	–	7	1	–	–	1	0	5	0	12	0	41	3
12	Ростовская область	49	5	2	2	2	0	4	0	5	0	1	0	1	0	10	3	1	0	–	–	–	–	20	0	3	0
13	Смоленская область	63	12	–	–	3	0	7	0	3	0	–	–	–	–	45	12	–	–	2	0	–	–	1	0	2	0
14	Ульяновская область	122	42	–	–	–	–	8	1	–	–	1	0	–	–	98	41	2	0	2	0	2	0	1	0	8	0
15	Ярославская область	58	3	–	–	–	–	2	0	4	0	2	2	–	–	33	1	1	0	–	–	–	–	2	0	14	0
	Итого	**988**	**174**	**11**	**2**	**5**	**0**	**38**	**2**	**29**	**6**	**19**	**6**	**4**	**0**	**482**	**140**	**11**	**0**	**13**	**0**	**62**	**0**	**88**	**11**	**226**	**7**

* Если обращение касается нескольких нарушений, указано основное нарушение или нарушение, которое в процессе проверки подтвердилось.

Приложение 4 к главе 15

Сведения о рассмотрении в избирательных комиссиях обращений о нарушениях избирательного законодательства при подготовке и проведении выборов в органы местного самоуправления муниципальных образований – административных центров субъектов Российской Федерации

По состоянию на 17 сентября 2013 года

Уровень избирательных комиссий	Поступило обращений	Из них подтвердилось	Существо обращения*																							
			о нарушениях в списках избирателей		о нарушениях порядка формирования избирательных комиссий		о нарушениях прав избирательных объединений, кандидатов, в том числе						о нарушениях порядка формирования и использования средств избирательных фондов		о нарушениях порядка проведения предвыборной агитации		по фактам подкупа избирателей		о нарушениях, связанных с использованием преимуществ должностного (служебного) положения		о нарушениях порядка голосования и подсчета голосов избирателей (включая воспрепятствование наблюдению за их проведением), определения результатов выборов		о незаконных решениях, действиях (бездействии) избирательных комиссий по иным вопросам		об иных нарушениях избирательного законодательства	
							при выдвижении		в ходе регистрации		в связи с воспрепятствованием проведению предвыборной агитации															
			всего	подтвердилось	всего	подтвердилось	всего	подтвердилось	всего	подтвердилось	всего	подтвердилось	всего	подтвердилось	всего	подтвердилось	всего	подтвердилось	всего	подтвердилось	всего	подтвердилось	всего	подтвердилось	всего	подтвердилось
Выборы Совета народных депутатов муниципального образования «Город Майкоп»																										
ИКМО	37	11	1	1	–	–	–	–	–	–	2	0	–	–	10	5	1	0	–	–	16	3	–	–	7	2
Выборы Главы Петрозаводского городского округа																										
ИКМО	5	3	–	–	–	–	–	–	–	–	–	–	–	–	1	0	–	–	–	–	1	1	–	–	3	2
Выборы депутатов Якутской городской Думы третьего созыва																										
ИКМО	35	0	–	–	–	–	–	–	–	–	–	–	–	–	20	0	2	0	3	0	–	–	4	0	6	0
Выборы Главы города Абакана																										
ИКМО	5	1	–	–	–	–	–	–	–	–	–	–	–	–	5	1	–	–	–	–	–	–	–	–	–	–

* Если обращение касается нескольких нарушений, указано основное нарушение или нарушение, которое в процессе проверки подтвердилось.

Выборы депутатов Совета депутатов города Абакана пятого созыва																									
ИКС	9	6	–	–	–	–	6	4	1	0	–	–	–	–	–	–	–	–	–	–	–	–	2	2	–	–
ИКМО	6	6	–	–	–	–	–	–	–	–	–	–	–	–	4	4	–	–	–	–	–	–	–	–	2	2
Выборы депутатов Красноярского городского Совета депутатов																									
ИКС	1	0	–	–	–	–	–	–	1	0	–	–	–	–	–	–	–	–	–	–	–	–	–	–	–	–
ИКМО	36	7	–	–	–	–	–	–	–	–	–	–	–	–	31	7	2	0	–	–	–	–	3	0	–	–
Выборы главы города Владивостока																									
ИКМО	15	5	1	0	–	–	–	–	–	–	–	–	–	–	9	5	–	–	2	0	–	–	1	0	2	0
Выборы депутатов Архангельской городской Думы двадцать шестого созыва																									
ИКС	3	0	–	–	–	–	–	–	1	0	–	–	–	–	1	0	–	–	–	–	–	–	1	0	–	–
ИКМО	12	8	–	–	–	–	1	0	3	0	–	–	–	–	8	8	–	–	–	–	–	–	–	–	–	–
Выборы депутатов Совета депутатов города Белгорода пятого созыва																									
ИКМО	31	12	–	–	–	–	–	–	–	–	–	–	–	–	25	12	–	–	–	–	5	0	–	–	1	0
Выборы депутатов Волгоградской городской Думы пятого созыва																									
ИКС	113	0	2	0	–	–	–	–	–	–	–	–	–	–	26	0	2	0	1	0	19	0	36	0	27	0
ИКМО	70	0	–	–	–	–	–	–	4	0	–	–	–	–	21	0	–	–	–	–	1	0	29	0	15	0
Выборы Главы города Вологды																									
ИКМО	12	7					1	0	–	–	–	–	–	–	7	7	2	0	–	–	–	–	–	–	2	0
Выборы главы городского округа город Воронеж																									
ИКС	3	0	1	0	–	–	–	–	–	–	–	–	–	–	1	0	–	–	–	–	1	0	–	–	–	–
ИКМО	12	0	1	0	–	–	–	–	–	–	–	–	–	–	9	0	–	–	–	–	1	0	1	0	–	–
Выборы Мэра Великого Новгорода																									
ИКС	4	1	–	–	–	–	1	0	1	0	–	–	–	–	–	–	–	–	–	–	–	–	–	–	2	1
ИКМО	7	7	–	–	–	–	–	–	–	–	–	–	–	–	6	6	–	–	–	–	–	–	–	–	1	1
Выборы депутатов Думы Великого Новгорода пятого созыва																									
ИКС	4	2	–	–	–	–	2	0	–	–	–	–	–	–	–	–	–	–	–	–	1	1	–	–	1	1
ИКМО	35	19	–	–	–	–	2	0	1	0	–	–	1	1	25	14	3	1	–	–	–	–	–	–	3	3
Выборы депутатов Рязанской городской Думы нового созыва																									
ИКС	177	24	–	–	–	–	–	–	12	3	1	0	–	–	103	16	7	3	2	2	31	0	6	0	15	0
ИКМО	102	9	–	–	–	–	–	–	2	2	–	–	2	0	37	7	–	–	–	–	61	0	–	–	–	–

Уровень избирательных комиссий	Поступило обращений	Из них подтвердилось	Существо обращения*																							
			о нарушениях в списках избирателей		о нарушениях порядка формирования избирательных комиссий		о нарушениях прав избирательных объединений, кандидатов, в том числе						о нарушениях порядка формирования и использования средств избирательных фондов		о нарушениях порядка проведения предвыборной агитации		по фактам подкупа избирателей		о нарушениях, связанных с использованием преимуществ должностного (служебного) положения		о нарушениях порядка голосования и подсчета голосов избирателей (включая воспрепятствование наблюдению за их проведением), определения результатов выборов		о незаконных решениях, действиях (бездействии) избирательных комиссий по иным вопросам		об иных нарушениях избирательного законодательства	
							при выдвижении		в ходе регистрации		в связи с воспрепятствованием проведению предвыборной агитации															
			всего	подтвердилось	всего	подтвердилось	всего	подтвердилось	всего	подтвердилось	всего	подтвердилось	всего	подтвердилось	всего	подтвердилось	всего	подтвердилось	всего	подтвердилось	всего	подтвердилось	всего	подтвердилось	всего	подтвердилось	всего	подтвердилось
Выборы Главы Екатеринбурга – Председателя Екатеринбургской городской Думы																										
ИКС	12	9	–	–	–	–	–	–	–	–	–	–	–	–	–	–	–	–	–	–	–	–	1	0	11	9
ИКМО	45	3	2	1	–	–	4	0	–	–	2	0	–	–	15	1	3	0	–	–	–	–	1	0	18	1
Выборы депутатов Екатеринбургской городской Думы шестого созыва																										
ИКС	17	10	–	–	–	–	–	–	2	0	3	0	–	–	3	1	–	–	–	–	–	–	–	–	9	9
ИКМО	48	4	1	1	–	–	3	0	3	0	–	–	1	0	15	2	6	0	–	–	–	–	3	0	16	1
Выборы депутатов Тюменской городской Думы шестого созыва																										
ИКС	14	4	2	0	–	–	–	–	3	1	–	–	–	–	2	0	–	–	–	–	4	1	2	1	1	1
ИКМО	67	21	1	0	–	–	–	–	–	–	3	0	–	–	36	17	3	0	–	–	17	1	2	2	5	1
ИКС	**357**	**56**	**5**	**0**	**0**	**0**	**9**	**4**	**21**	**4**	**4**	**0**	**0**	**0**	**136**	**17**	**9**	**3**	**3**	**2**	**56**	**2**	**48**	**3**	**66**	**21**
ИКМО	**580**	**123**	**7**	**3**	**0**	**0**	**11**	**0**	**13**	**2**	**7**	**0**	**4**	**1**	**284**	**96**	**22**	**1**	**5**	**0**	**102**	**5**	**44**	**2**	**81**	**13**
Всего	**937**	**179**	**12**	**3**	**0**	**0**	**20**	**4**	**34**	**6**	**11**	**0**	**4**	**1**	**420**	**113**	**31**	**4**	**8**	**2**	**158**	**7**	**92**	**5**	**147**	**34**

Приложение 5 к главе 15

Сведения о рассмотрении судами в субъектах Российской Федерации избирательных споров при подготовке и проведении выборов высших должностных лиц (руководителей высших исполнительных органов государственной власти) субъектов Российской Федерации

По состоянию на 17 сентября 2013 года

Субъект Российской Федерации	Рассмотрено/удовлетворено заявлений															
	Оспаривание нормативных правовых актов, регулирующих проведение выборов		Назначение выборов		Выдвижение и регистрация кандидатов, списков кандидатов		Формирование, организационно-технологические основы выборов		Агитация при проведении выборов		Голосование избирателей, установление итогов голосования и определение результатов выборов		Обжалование решений и действий (бездействия) избирательных комиссий по иным вопросам		Общее количество судебных решений	
	всего	удовлетворено	всего	удовлетворено	всего	удовлетворено	всего	удовлетворено	всего	удовлетворено	всего	удовлетворено	всего	удовлетворено	всего	удовлетворено
Выборы Губернатора Забайкальского края																
Забайкальский край	–	–	–	–	1	0	–	–	–	–	–	–	–	–	1	0
Выборы Губернатора Московской области																
Московская область	–	–	–	–	1	0	–	–	–	–	1	0	1	0	3	0
Выборы Мэра Москвы																
Город Москва	–	–	–	–	9	0	–	–	–	–	1	0	2	0	12	0
Всего	**–**	**–**	**–**	**–**	**11**	**0**	**–**	**–**	**–**	**–**	**2**	**0**	**3**	**0**	**16**	**0**

Приложение 6 к главе 15

Сведения о рассмотрении судами в субъектах Российской Федерации избирательных споров при подготовке и проведении выборов депутатов законодательных (представительных) органов государственной власти субъектов Российской Федерации

По состоянию на 17 сентября 2013 года

Субъект Российской Федерации	Рассмотрено/удовлетворено заявлений															
	Опротестование нормативных правовых актов, регулирующих проведение выборов		Назначение выборов		Выдвижение и регистрация кандидатов, списков кандидатов		Формирование, организационно-технологические основы выборов		Агитация при проведении выборов		Голосование избирателей, установление итогов голосования и определение результатов выборов		Обжалование решений и действий (бездействия) избирательных комиссий по иным вопросам		Общее количество судебных решений	
	всего	удовлетворено	всего	удовлетворено	всего	удовлетворено	всего	удовлетворено	всего	удовлетворено	всего	удовлетворено	всего	удовлетворено	всего	удовлетворено
Выборы депутатов Государственного Собрания – Курултая Республики Башкортостан пятого созыва																
Республика Башкортостан	–	–	17	1	–	–	1	1	–	–	–	–	–	–	18	2
Выборы депутатов Народного Хурала Республики Бурятия пятого созыва																
Республика Бурятия	–	–	73	12	–	–	–	–	6	0	1	0	4	0	84	12
Выборы депутатов Народного Хурала (Парламента) Республики Калмыкия пятого созыва																
Республика Калмыкия	–	–	–	–	4	3	8	1	6	2	–	–	–	–	18	6
Выборы народных депутатов Государственного Собрания (Ил Тумэн) Республики Саха (Якутия) пятого созыва																
Республика Саха (Якутия)	–	–	–	–	30	7	–	–	–	–	–	–	4	1	34	8
Выборы депутатов Верховного Совета Республики Хакасия шестого созыва																
Республика Хакасия	–	–	–	–	3	0	–	–	–	–	–	–	–	–	3	0
Выборы депутатов Законодательного Собрания Забайкальского края второго созыва																
Забайкальский край	–	–	–	–	17	3	–	–	1	0	–	–	–	–	18	13

Выборы депутатов Архангельского областного Собрания депутатов шестого созыва																
Архангельская область	–	–	–	–	18	6	–	–	2	0	–	–	–	–	20	6
Выборы депутатов Законодательного Собрания Владимирской области шестого созыва																
Владимирская область	–	–	–	–	19	9	–	–	1	0	–	–	–	–	20	9
Выборы депутатов Ивановской областной Думы шестого созыва																
Ивановская область	–	–	–	–	6	1	–	–	3	3	–	–	–	–	9	4
Выборы депутатов Законодательного Собрания Иркутской области второго созыва																
Иркутская область	–	–	–	–	18	2	–	–	–	–	–	–	–	–	18	2
Выборы депутатов Совета народных депутатов Кемеровской области четвертого созыва																
Кемеровская область	–	–	–	–	2	0	–	–	–	–	–	–	–	–	2	0
Выборы депутатов Законодательного Собрания Ростовской области пятого созыва																
Ростовская область	–	–	–	–	27	1	–	–	4	0	–	–	–	–	31	1
Выборы депутатов Смоленской областной Думы пятого созыва																
Смоленская область	–	–	–	–	24	6	–	–	–	–	1	1	6	0	31	7
Выборы депутатов Законодательного Собрания Ульяновской области пятого созыва																
Ульяновская область	–	–	–	–	14	2	–	–	–	–	–	–	–	–	14	2
Выборы депутатов Ярославской областной Думы шестого созыва																
Ярославская область	–	–	–	–	54	14	–	–	1	0	–	–	–	–	55	14
Всего	**–**	**–**	**–**	**–**	**326**	**77**	**8**	**1**	**21**	**6**	**6**	**1**	**14**	**1**	**375**	**86**

Приложение 7 к главе 15

Сведения о рассмотрении судами в субъектах Российской Федерации избирательных споров при подготовке и проведении выборов в органы местного самоуправления муниципальных образований – административных центров субъектов Российской Федерации

По состоянию на 17 сентября 2013 года

Субъект Российской Федерации	Рассмотрено/удовлетворено заявлений															
	Опротестование нормативных правовых актов, регулирующих проведение выборов		Назначение выборов		Выдвижение и регистрация кандидатов, списков кандидатов		Формирование, организационно-технологические основы выборов		Агитация при проведении выборов		Голосование избирателей, установление итогов голосования и определение результатов выборов		Обжалование решений и действий (бездействия) избирательных комиссий по иным вопросам		Общее количество судебных решений	
	всего	удовлетворено	всего	удовлетворено	всего	удовлетворено	всего	удовлетворено	всего	удовлетворено	всего	удовлетворено	всего	удовлетворено	всего	удовлетворено
Выборы депутатов Совета народных депутатов муниципального образования «Город Майкоп»																
Республика Адыгея (Адыгея)	–	–	–	–	3	3	–	–	1	0	–	–	1	0	5	3
Выборы Главы Петрозаводского городского округа																
Республика Карелия	–	–	–	–	4	1	–	–	–	–	–	–	–	–	4	1
Выборы депутатов Якутской городской Думы																
Республика Саха (Якутия)	–	–	–	–	20	2	–	–	–	–	3	0	1	0	24	2
Выборы депутатов Хурала представителей города Кызыла четвертого созыва																
Республика Тыва	–	–	–	–	3	1	–	–	–	–	–	–	–	–	3	1
Выборы депутатов Красноярского городского Совета депутатов																
Красноярский край	–	–	–	–	10	0	–	–	–	–	–	–	–	–	10	0
Выборы главы города Владивостока																
Приморский край	–	–	–	–	10	0	–	–	–	–	–	–	1	0	11	0

Выборы депутатов Волгоградской городской Думы																
Волгоградская область	–	–	–	–	50	20	3	1	–	–	1	0	4	0	58	21
Выборы Главы города Вологды																
Вологодская область	–	–	–	–	4	0	–	–	–	–	–	–	–	–	4	0
Выборы главы городского округа город Воронеж																
Воронежская область	–	–	–	–	1	0	–	–	–	–	1	0	–	–	2	0
Выборы Мэра Великого Новгорода																
Новгородская область	–	–	–	–	1	0	–	–	–	–	–	–	–	–	1	0
Выборы депутатов Думы Великого Новгорода пятого созыва																
Новгородская область	–	–	–	–	4	1	–	–	1	0	–	–	–	–	5	1
Выборы депутатов Рязанской городской Думы																
Рязанская область	–	–	–	–	9	1	–	–	–	–	–	–	–	–	9	1
Выборы Главы Екатеринбурга – Председателя Екатеринбургской городской Думы																
Свердловская область	–	–	–	–	5	1	1	0	–	–	4	0	–	–	10	1
Выборы депутатов Екатеринбургской городской Думы																
Свердловская область	–	–	–	–	17	2	–	–	3	2	2	0	1	0	23	4
Выборы депутатов Тюменской городской Думы шестого созыва																
Тюменская область	–	–	–	–	5	2	–	–	–	–	–	–	–	–	5	2
Всего	**–**	**–**	**–**	**–**	**146**	**34**	**4**	**1**	**5**	**2**	**11**	**0**	**8**	**0**	**174**	**37**

Приложение 8 к главе 15

Тематика поступивших в Центральную избирательную комиссию Российской Федерации обращений о заявленных нарушениях избирательного законодательства в ходе избирательных кампаний в субъектах Российской Федерации

№ п/п	Содержание	Поступило обращений
1	Обращения по вопросам назначения выборов	2
2	Обращения по вопросам образования избирательных округов, избирательных участков, формирования избирательных комиссий, назначения и освобождения членов избирательных комиссий	33
3	Жалобы по вопросам выдвижения и регистрации кандидатов, списков кандидатов, регистрации доверенных лиц и уполномоченных представителей, всего	277
3.1	из них: по вопросам выдвижения	7
3.2	на решения избирательных комиссий об отказе в регистрации, заверении списков, исключении из списка кандидатов	209
3.3	по вопросам отмены, аннулирования регистрации кандидатов	56
3.4	по вопросам регистрации доверенных лиц и уполномоченных представителей	2
4	Жалобы на неправомерные (по мнению заявителей) решения, действия (бездействие) избирательных комиссий, их должностных лиц, включая организационные, технические и информационные недостатки в работе избирательных комиссий, неудовлетворенность заявителей поступившими ответами на их предыдущие обращения, всего	182
4.1	из них: ЦИК России	5
4.2	избирательных комиссий субъектов Российской Федерации	52
4.3	территориальных, окружных избирательных комиссий, избирательных комиссий муниципальных образований	113
4.4	участковых избирательных комиссий	6
5	Обращения о нарушениях порядка проведения предвыборной агитации, всего	122
5.1	из них: связанные с неправомерными действиями при проведении агитационных кампаний в установленные сроки, всего	97
5.1.1	из них со стороны: избирательных объединений	15
5.1.2	кандидатов	33
5.1.3	государственных и муниципальных органов, учреждений	16
5.1.4	СМИ	26
5.1.5	иных лиц	8
5.2	распространение подложных агитационных материалов, не соответствующих требованиям законодательства о выборах	4
5.3	подкуп избирателей	1
5.4	проведение агитации в день голосования, в день, предшествующий дню голосования	1

6	Жалобы на неправомерные (по мнению заявителей) действия (бездействие) при подготовке к дню голосования, в ходе голосования (в том числе досрочного), при подсчете голосов избирателей, установлении итогов голосования, определении результатов выборов, всего	204
6.1	из них: недостатки в списках избирателей или отсутствие избирателя в списках избирателей	28
6.2	невыдача открепительных удостоверений	18
6.3	нарушения прав членов избирательных комиссий, наблюдателей, представителей СМИ, связанные с удалением или ограничением доступа в помещение избирательной комиссии	39
6.4	доставка избирателей к помещениям для голосования, нарушения при голосовании вне помещения для голосования	26
6.5	недостатки в технологическом оборудовании, в том числе связанные с работой КОИБ, КЭГ	6
6.6	нарушения при подсчете голосов, составлении протокола об итогах голосования, выдаче копий протоколов об итогах голосования	25
6.7	иные недостатки	15
7	Жалобы на фальсификацию (по мнению заявителей) итогов голосования, результатов выборов, предложения о признании результатов выборов недействительными, всего	109
7.1	из них: вброс (попытка вброса) бюллетеней для голосования	9
7.2	нарушения при голосовании по открепительным удостоверениям	1
7.3	незаконная выдача бюллетеней для голосования (голосование лиц, не включенных в список избирателей, без регистрации и открепительного удостоверения)	19
7.4	иное	53
8	Нарушения, связанные с использованием преимуществ должностного (служебного) положения, в том числе правоохранительными органами. Неправомерные действия иных лиц и организаций	38
9	Обращения по вопросам, не входящим в компетенцию избирательных комиссий	7
	Итого	**974**